

DIRECCIÓN GENERAL DEL INSTITUTO GEOGRÁFICO

SERVICIO METEOROLÓGICO BOLETÍN

AÑO XXXII

Núm.º 126

1924

5 de Mayo

OBSERVACIONES DEL EXTRANJERO

ESTACIONES	PRESIÓN MILIBARES			VIENTO	TEMPE- RATURA	TIEMPO	PRESIÓN MILIBARES			VIENTO	TEMPE- RATURA	TIEMPO	PRESIÓN MILIBARES			VIENTO					
	á O°	N. M. G. N.	VARIACIÓN				á O°	N. M. G. N.	VARIACIÓN				á O°	N. M. G. N.	VARIACIÓN						
	C	D. y F.	C°	Presente	Pasado	C	D. y F.	C°	Presente	Pasado	C	D. y F.	C°	Presente	Pasado	C	D. y F.	C°	Presente	Pasado	
OBSERVACIONES Á 7 ^h												OBSERV. Á 18 ^h									
DINAMARCA																					
Skagen								1005.1	WSW-1												
Hanstholm								05.7	NW-4												
Copenhague	1009.3		0.0	WNW-3	4	N		08.1	WNW-3												
Blaavandshuk																					
ALEMANIA																					
Hamburgo	13.6		0.0	SSW-2	6	D D		13.5	NW-4												
Berlin	14.9		0.0	Cal-o	6	N N															
Dresde	14.5		0.0	ESE-2	8	N N		13.5	WNW-4												
Karlsruhe																					
Munich																					
Aquiagrán	13.3		1.3	WSW-2	7	LL LL		15.7	W-2												
HOLANDA																					
Helder	10.3		-1.3	S-2	6	N LL		15.7	ENE-1												
BÉLGICA																					
Bruselas	13.3		1.0	WSW-3	9	N															
ISLAS BRITÁNICAS																					
Stornoway	05.5		-0.5	SSE-3	5	A N		09.3	SSW-4												
Aberdeen	07.8		-1.5	ESE-4	1	LL LL		13.8	S-3												
Glasgow	06.4		-0.5	Cal-o	2	LL LL															
Shields TYNEMOUTH	05.7		-2.0	SW-1	5	N LL		14.3	SE-2												
Malin Head	04.0		-1.0	W-5	6	A A		09.6	WSW-3												
Blackod	09.6		0.0	NW-4	7	N G		12.5	NW-1												
Valentia	13.7		0.5	WNW-6	8	N N		16.4	W-4												
Holyhead	10.6		0.0	W-4	6	N N		13.8	SW-2												
Cranwell	11.1		0.0	SSW-3	6	D D		14.2	E-2												
Pembroke	13.8		0.0	NW-4	6	D N		15.6	WSW-4												
Greenwich	13.9		0.0	WSW-4	6	D D		14.0	SSW-3												
Felixstowe																					
Calaskol	14.7		0.0	W-4	7	D D		14.3	WSW-3												
Scilly	17.1		-0.5	S-4	7	D A															
AUSTRIA																					
Viena																					
SUIZA																					
Berna	17.0		1.3	W-o	9	LL LL		15.6	W-2												
FRANCIA																					
Gris Nez	13.3		1.1	W-3	6	D		13.9	SW-2												
Cherburgo																					
París	10.1		1.9	WNW-4	9	N		14.3	WNE-1												
Dijón	10.6		1.7	Cal-o	11	N		15.0	W-1												

RADIOGRAMAS TRANSMITIDOS DESDE BARCOS

PRECIOS DE SUSCRIPCIÓN

ESPAÑA Un año 36 pesetas. Un semestre 18 pesetas
EXTRANJERO Un año 72 pesetas.

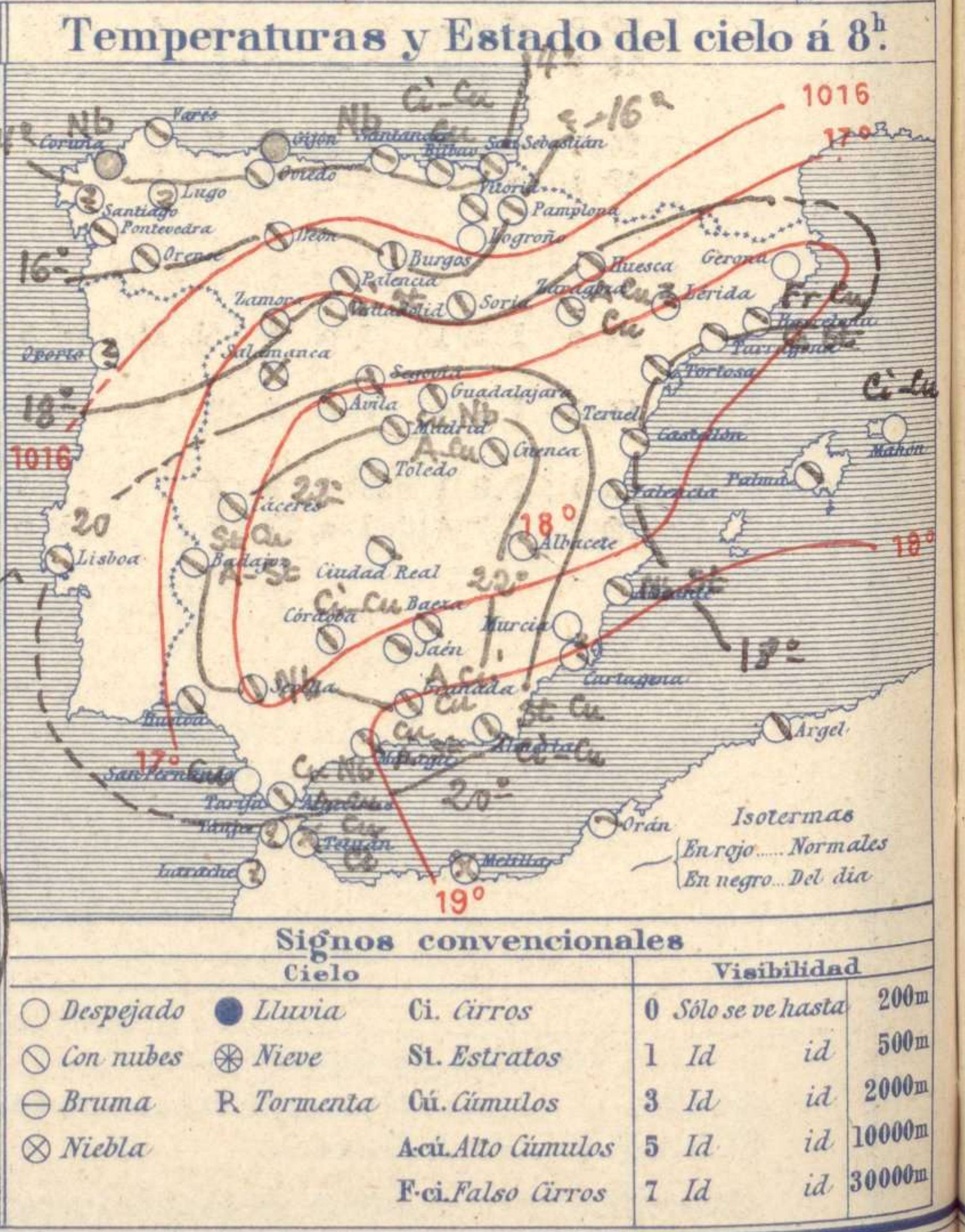
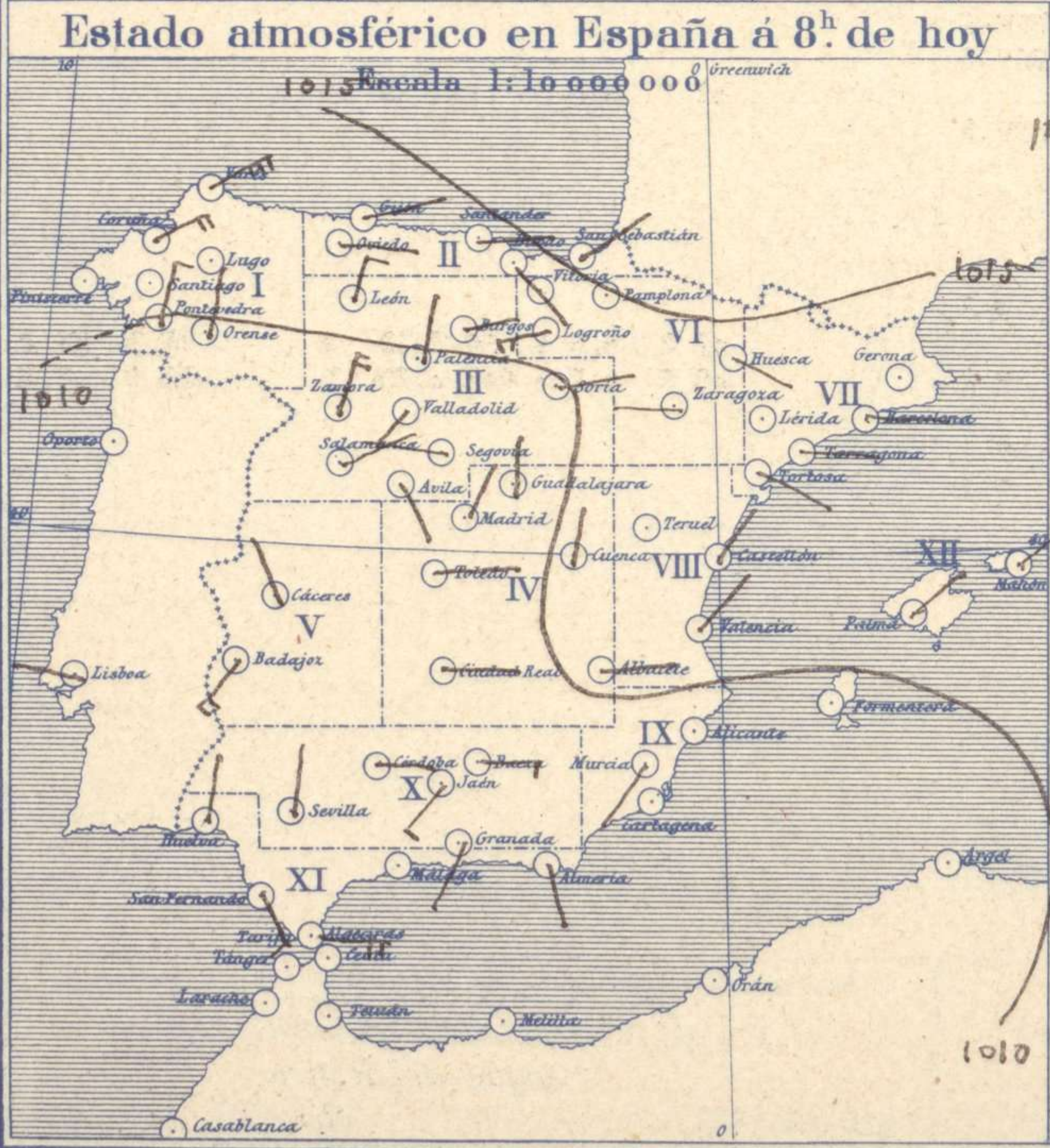
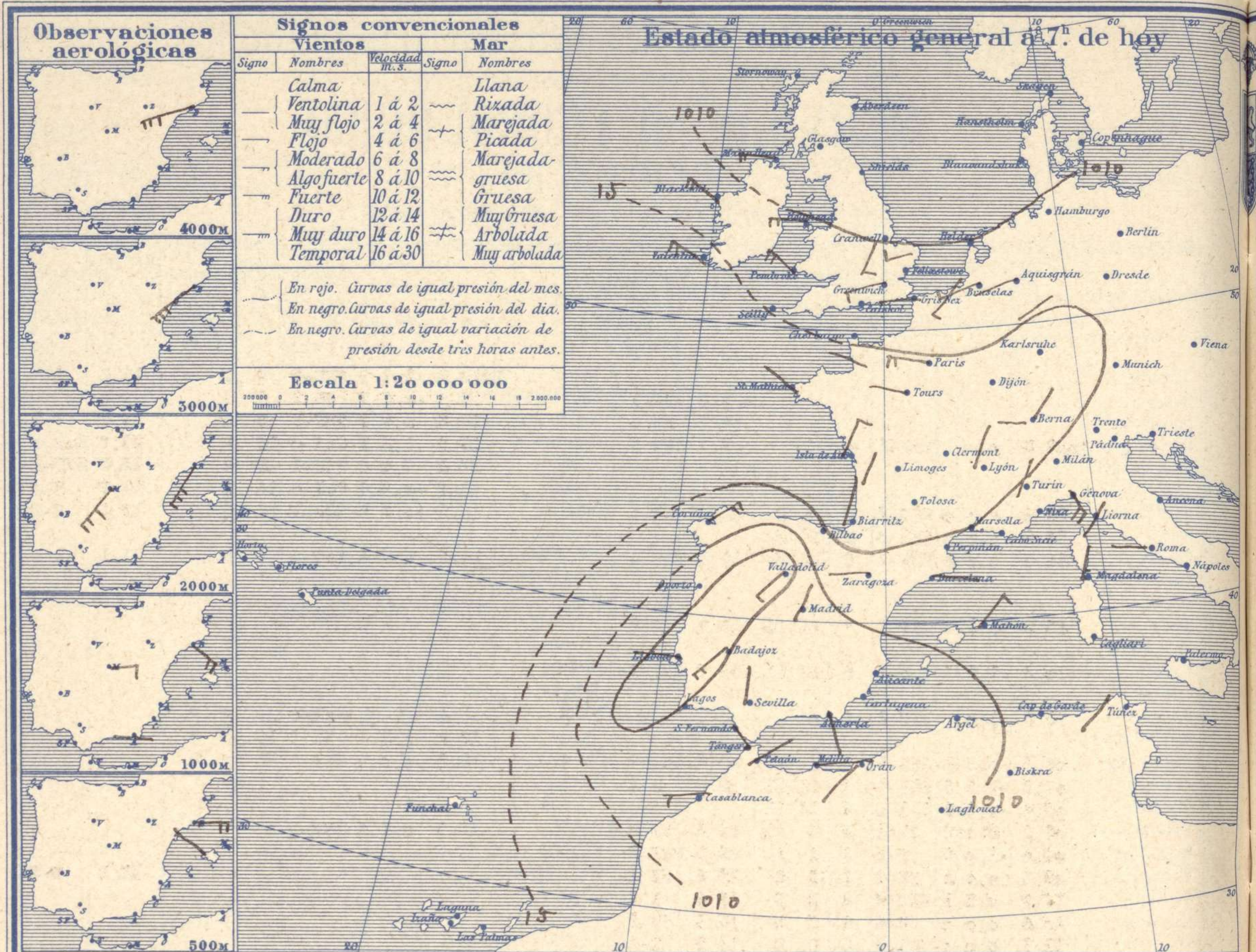
ADMINISTRADOR: Sr. Habilitado del Instituto Geográfico.

CORRESPONDENCIA . CORRESPONDANCE . CORRESPONDENCE . KORRESPONDENZ

*Sr. Jefe del servicio Meteorológico
Parque del Retiro*

Apartado 285

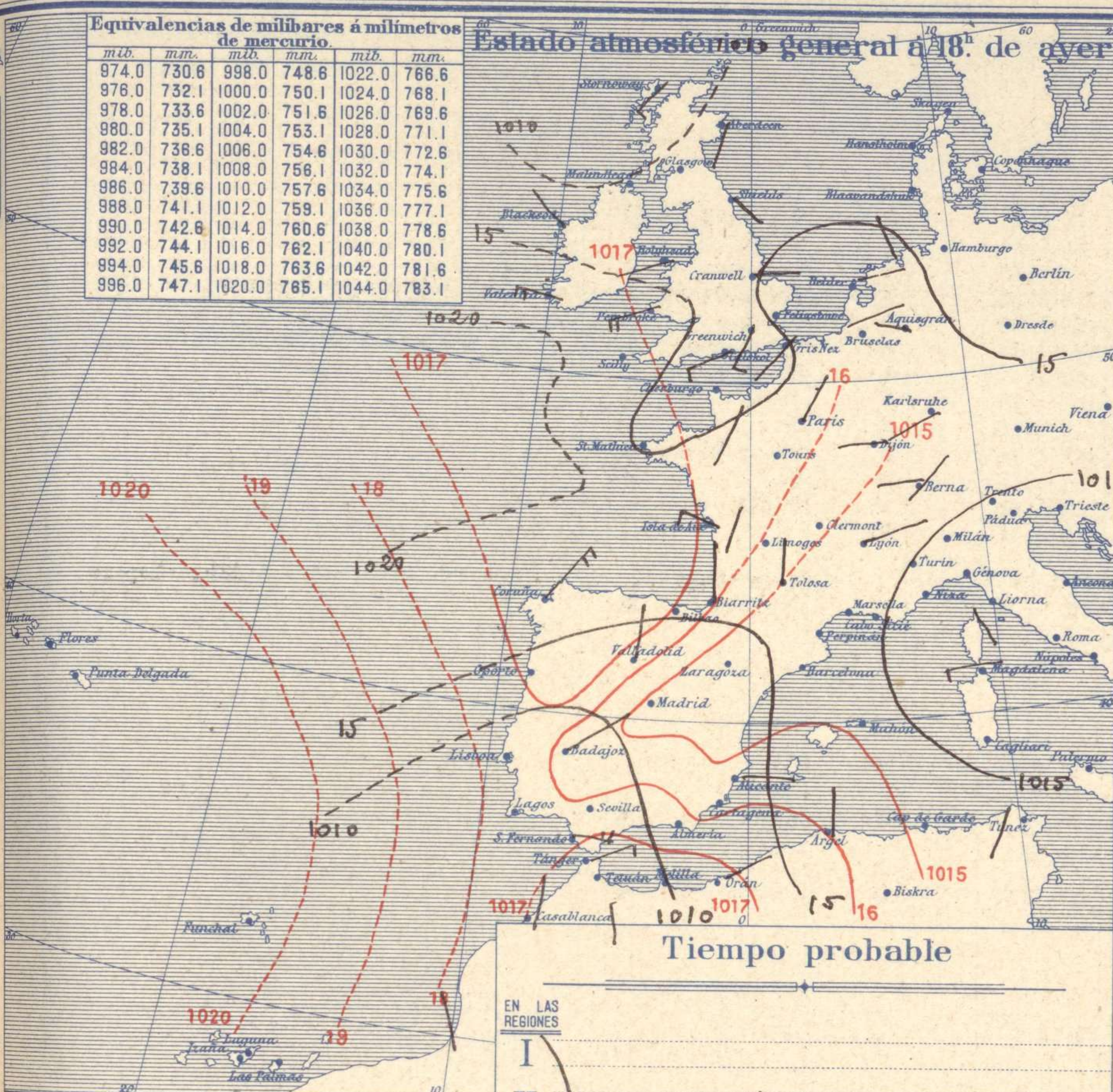
Madrid. (España)



Equivalencias de milibares á milímetros de mercurio.

mb.	mm.	mb.	mm.	mb.	mm.
974.0	730.6	998.0	748.6	1022.0	766.6
976.0	732.1	1000.0	750.1	1024.0	768.1
978.0	733.6	1002.0	751.6	1026.0	769.6
980.0	735.1	1004.0	753.1	1028.0	771.1
982.0	736.6	1006.0	754.6	1030.0	772.6
984.0	738.1	1008.0	756.1	1032.0	774.1
986.0	739.6	1010.0	757.6	1034.0	775.6
988.0	741.1	1012.0	759.1	1036.0	777.1
990.0	742.6	1014.0	760.6	1038.0	778.6
992.0	744.1	1016.0	762.1	1040.0	780.1
994.0	745.6	1018.0	763.6	1042.0	781.6
996.0	747.1	1020.0	765.1	1044.0	783.1

Estado atmosférico general á 18^h. de ayer



Temperaturas extrema y Lluvia

Estaciones	Temperaturas		Lluvia
	Max.	Minima	
La Coruña	17	13	ip
Santiago			
Pontevedra	19	9	
Lugo			
Orense	20	10	
Gijón	17	10	10
Oviedo	16	10	3
Santander	17	12	
Bilbao	28	11	1
San Sebastián	16	12	0,3
León	18	9	
Zamora	25	10	
Palencia	24	10	
Burgos	20	6	
Soria	24	11	
Valladolid	27	12	
Salamanca	30	12	
Avila	25	11	
Segovia	26	13	
Madrid	29	16	
Toledo	32	15	
Guadalajara	26	14	
Cuenca	28	11	
Ciudad Real	28	12	
Albacete	31	15	
Cáceres	31	16	
Badajoz	33	15	ip
Vitoria	21	10	
Logroño	20	10	
Pamplona	21	9	
Huesca	24	15	
Zaragoza			
Lérida			
Gerona	22	11	
Barcelona	22	16	
Tarragona	19	15	
Tortosa	23	11	
Teruel	28	11	
Castellón	20	15	
Valencia	21	17	
Alicante	24	14	
Murcia	26	13	
Sevilla	35	16	
Córdoba			
Jaén	32	22	
Baeza	30	18	
Granada	32	16	
Huelva	35	19	
San Fernando	?	22	
Algeciras			
Málaga	24	17	
Almería	29	19	
Palma	23	13	
Mahón	30	15	
Las Palmas	24	22	
Laguna	25	12	
Izaña			
Tetuán	25	17	
Melilla	27	13	
Tánger			

Tiempo probable

- EN LAS REGIONES
- I
 - II
 - III
 - IV
 - V
 - VI
 - VII
 - VIII
 - IX
 - X
 - XI
 - XII

Son probables las tormentas aisladas.

Estado General

Se forma en la península Ibérica y sobre Marruecos un área de presiones débiles poco definida aun, pero que puede originar en España régimen tormentoso.

Observaciones en Madrid de 18^h. del día 4 á 13^h. del día 5

PARQUE DEL RETIRO (Altitud 667 m.)

Horas	Barómetro		Temperatura C.	Humedad %	Viento Dirección F.	Lluvia Nieve mm.	Estado del Cielo	Notas	Horas de insolación
	mm	milibares							
18	701,2	984,9	23,2	27	Cal	0,0	Nuboso		7-40
1	700,8	934,3	19,1	49	Cal	0,0	id.		Temperatura máxima 29,0
7	700,9	954,5	16,9	69	NNE	2,0	Cub.		Id mínima 15,6
13	699,5	952,6	23,7	50	NE	2	id.		Id máxima normal 20,3
									Id mínima id 8,3
									Id normal media 14,3
									Presión normal 704,4

OBSERVACIONES DE ESPAÑA

ESTACIONES	PRESIÓN MILIBARES		VIENTO	TEMPE RATUR A	HUMEDAD	TIEMPO	NUBES	MAR	VISIBILIDAD	DIRECCIÓN Y FUERZA DEL VIENTO Á							
	á 0°	VARIACIÓN								C. D. y F.		C°	Comienza Lluvia *	Presente	Pasado	500	1000
	N. M. G. N.																
OBSERVACIONES Á 7 ^h										OBSERVACIONES Á 7 ^h							
La Coruña	1013,7	-0,3	8	NE-4	13		Nb										
Bilbao	13,9	0,0	0	SE-2	14		Cu, Ci-cu										
Valladolid	05,0	-0,8	8	SW-3	14		Ci-st										
Zaragoza	12,5	-0,1	6	W-2	16		Cu, A-cu										
Barcelona	14,7	0,4	3	E-2	18		Fr-cu, Ci-st	?	R-4	SE-4	SSW-6	SW-8	WSW-8				
Mahón	08,0	0,0	0	NE-3	18		Ci-cu	4?									
Madrid	09,8	-0,1	5	NNE-2	17		Cu-nb, A-cu			E-3	SSW-6						
Badajóz	?	-0,8	7	SW-7	?		St-cu, A-st										
Alicante	10,2	-1,2	9	Cal-o	18		A-st										
Sevilla	08,4	-1,3	6	N-1	15		Nb										
Almería	09,8	-2,7	9	SSE-2	20		St-cu, Ci-cu	2									
S.Fernando	06,6	-1,3	9	SE-4	22		Cu	3									
Tetuán	07,7	0,1	4	NE-1	20		Cu, Ci										
Melilla	05,5	-0,5	5	E-1	18		Nb										
Izaña																	
OBSERVACIONES Á 18 ^h de la víspera.										OBSERVACIONES Á 12 ^h , víspera.							
La Coruña	17,1	0,0	0	NNE-4	14		Nb, A-st	3									
Bilbao	14,6			NW-3													
Valladolid	12,2			N-2													
Zaragoza																	
Barcelona																	
Mahón																	
Madrid	08,6	-0,8	5	Cal-o	23		Ci										
Badajoz	07,8			NE-0													
Alicante	14,7	-1,1	6	E-0	19		A-st	2									
Sevilla																	
Almería																	
S.Fernando	08,9	-2,5	5	ESE-5	26		Ci-cu	4									
Tetuán																	
Melilla																	
Izaña																	

NOTICIAS

* Expresado en medias horas antes observación.
 ** D. despejado ó semidespejado. N. nuboso ó cubierto. NB. niebla ó brumas. A. aguaceros. H. lloviznas. LL. lluvias. G. granizo (sin truenos). An. aguaticos. NV. nieve. T. tormenta.
 *** D. despejado ó semidespejado. N. nuboso. NC. cubierto constantemente. NB. niebla ó bruma. A. aguaceros. H. lloviznas. LL. lluvias. G. granizo (sin truenos). T. tormenta.