

DIRECCIÓN GENERAL DEL INSTITUTO GEOGRÁFICO

SERVICIO METEOROLÓGICO BOLETÍN

1924
2 de Octubre

AÑO XXXII
Núm.º 278

OBSERVACIONES DEL EXTRANJERO

ESTACIONES	PRESIÓN MILIBARES			VIENTO	TEMPE- RATU- RA	TIEMPO		PRESIÓN MILIBARES	VIENTO	ESTACIONES	PRESIÓN MILIBARES			VIENTO	TEMPE- RATU- RA	TIEMPO		PRESIÓN MILIBARES	VIENTO												
	á O°	VARIACIÓN	C			D. y F.	Presente				Pasado	á O°	N. M. G. N.			VARIACIÓN	C			D. y F.	C°	Presente	Pasado	á O°	N. M. G. N.	D. y F.					
	OBSERVACIONES Á 7 ^h								OBSERV. Á 18 ^h																						
DINAMARCA										Tours	1011,7	e,e	5	NE-2	10	NB	NB	1012,2	ESE-1			Tours	1011,7	e,e	5	NE-2	10	NB	NB	1012,2	ESE-1
Skagen										Saint Mathieu	1009,9	-5,7	7	Cal-e	12	N	D	12,3	ESE-1			Saint Mathieu	1009,9	-5,7	7	Cal-e	12	N	D	12,3	ESE-1
Hanstholm										Isla de Aix	12,5	e,4	3	SSW-2	4	N						Isla de Aix	12,5	e,4	3	SSW-2	4	N			
Copenhague										Clermont	10,5	-e,1	6	Cal-e	8	LL						Clermont	10,5	-e,1	6	Cal-e	8	LL			
Blaavandshuk										Lyón	08,2	e,1	4	WNW-2	9	LL						Lyón	08,2	e,1	4	WNW-2	9	LL			
ALEMANIA										Tolosa	13,3	e,4	4	Cal-e	6	D						Tolosa	13,3	e,4	4	Cal-e	6	D			
Hamburgo	1011,7	e,e	5	NE-2	10	NB	NB	1012,2	ESE-1	Biarritz												Biarritz									
Berlin	11,4	e,e	9	Cal-e	12	N	D	12,3	ESE-1	Marsella												Marsella									
Dresde	09,9	e,e	e	ESE-5	14	D	N	06,6	SSW-3	Perpiñán	10,5	e,e	4	WNW-2	12	?						Perpiñán	10,5	e,e	4	WNW-2	12	?			
Karlsruhe	08,1	e,e	8	NE-1	8	N	N	08,5	SW-1	Cabo Sicié												Cabo Sicié									
Munich	06,2	-e,7	6	Cal-e	6	NB	NB	08,1	ENE-1	Niza												Niza									
Aquisgrán	08,3	-e,7	5	NNW-1	10	NB	NB	09,4	WNW-2	ITALIA												ITALIA									
HOLANDA										Trento												Trento									
Helder	10,5	e,e	e	NNW-1	12	N	NB			Pádua												Pádua									
BÉLGICA										Trieste												Trieste									
Bruselas										Milán	15,1	1,3	3	Cal-e	12	N	NB					Milán	15,1	1,3	3	Cal-e	12	N	NB		
ISLAS BRITÁNICAS										Turín												Turín									
Stornoway	999,5	1,0	4	S-1	9	LL	LL	995,5	SSW-5	Génova	06,3	e,7	3	E-2	12	11	NB					Génova	06,3	e,7	3	E-2	12	11	NB		
Aberdeen	1004,6	e,5	4	SSW-3	11	N	N	1003,2	SSW-4	Liorna	05,3	1,3	1	W-1	18	N	NB					Liorna	05,3	1,3	1	W-1	18	N	NB		
Glasgow	03,1	e,5	5	SE-2	11	N	N	04,7	SSW-3	Ancona												Ancona									
Shields	07,5	-e,5	5	WSW-2	7	N	D	06,4	Cal-e	Roma	13,3	2,0	1	S-2	16	N	N					Roma	13,3	2,0	1	S-2	16	N	N		
Malin Head	999,1	-e,5	5	WSW-3	11	LL	LL	00,5	SW-4	Nápoles												Nápoles									
Blacksod										Magdalena	08,3	e,e	e	W-3	13	N	LL					Magdalena	08,3	e,e	e	W-3	13	N	LL		
Valentia	1004,0	e,5	3	NW-3	10	N	A	06,0	SW-1	Cagliari												Cagliari									
Holyhead	04,6	-1,0	5	S-4	12	N	LL	09,4	SSW-4	Palermo												Palermo									
Cranwell	10,3	-e,5	5	SSW-1	5	N	D	08,6	WSW-2	Túnez	13,3	1,1	1	W-2	20							Túnez	13,3	1,1	1	W-2	20				
Pembroke	06,5	-1,5	5	SSW-4	13	N	N	09,3	SW-4	PORTUGAL												PORTUGAL									
Greenwich	10,6	e,e	5	S-2	8	N	N	09,8	Cal-e	Oporto												Oporto									
Felixstowe										Lisboa												Lisboa								20,0	NNW-4
Calskol	10,4	-e,5	8	N-1	9	N	D	10,1	W-2	Lagos												Lagos									
Scilly	07,5	-e,5	7	WSW-1	12	N	N	09,9	S-3	Horta												Horta								27,0	NNE-1
AUSTRIA										Flores												Flores									
Viena	12,0			SE-1	11					Punta Delgada												Punta Delgada									
SUIZA										Funchal												Funchal									
Berna	08,2	e,e	4	W-e	8	LL	LL	10,3	W-e	ARGELIA												ARGELIA									
FRANCIA										Orán	14,5	e,3	3	W-1	15							Orán	14,5	e,3	3	W-1	15				
Gris Nez	11,4	e,1	3	Cal-e	7	D		09,5	SW-e	Argél	14,6	e,3	1	WSW-2	17	N						Argél	14,6	e,3	1	WSW-2	17	N			
Cherburgo										Laghouat												Laghouat									
París	09,8	-e,4	8	NW-2	9	NB		10,3	ESE-1	Biskra												Biskra									
Dijón	07,0	e,1	4	NNW-1	10	N		10,2	E-1	Cap de Garde												Cap de Garde									

RADIOGRAMAS TRANSMITIDOS DESDE BARCOS

DIA HORA. LAT. N LONG. E PRES. MB VIENTO.
2 7 38,8 80,8 1006,6 SW-2

PRECIOS DE SUSCRIPCIÓN

ESPAÑA Un año 36 pesetas. Un semestre 18 pesetas
EXTRANJERO Un año 72 pesetas.

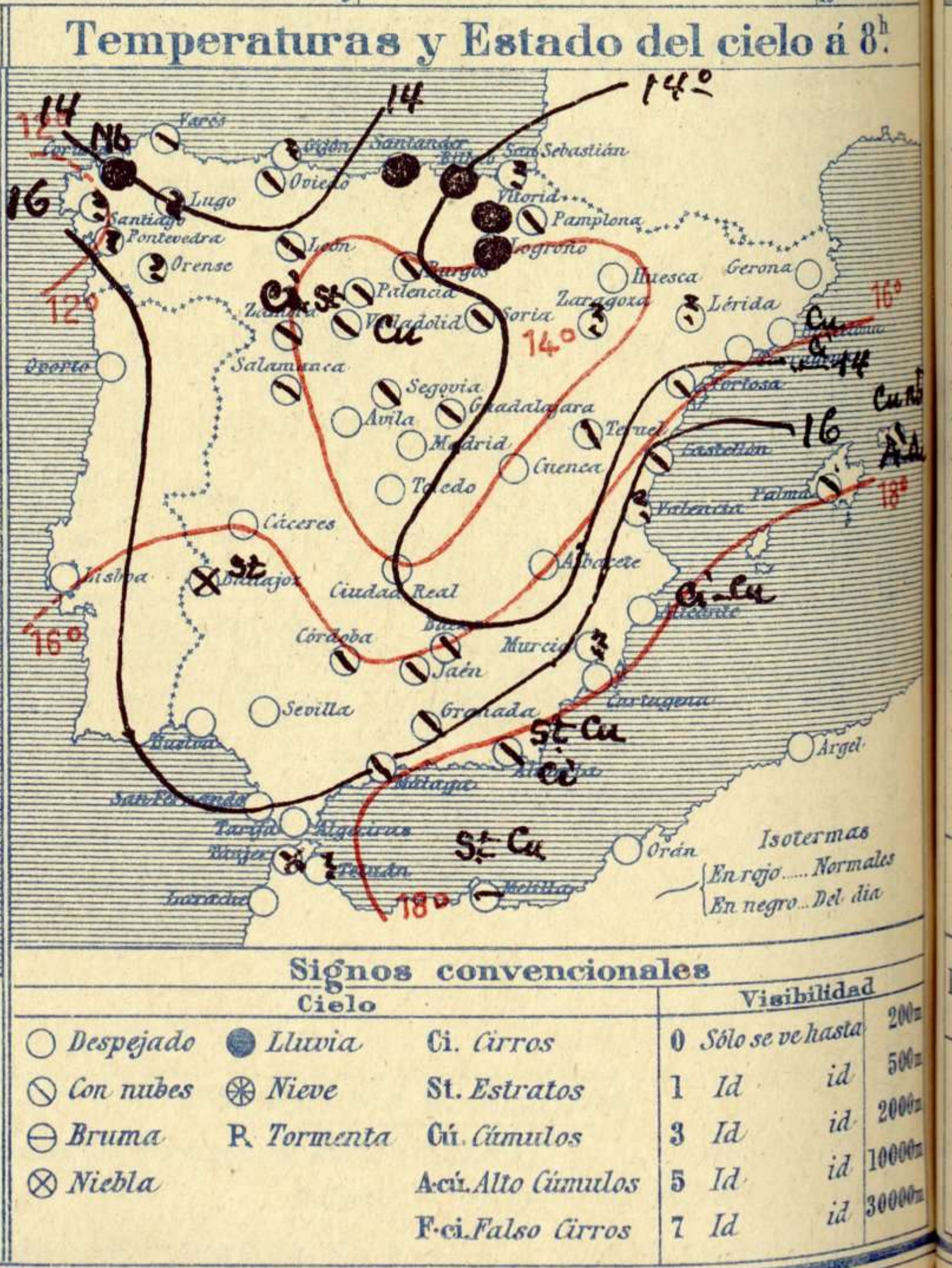
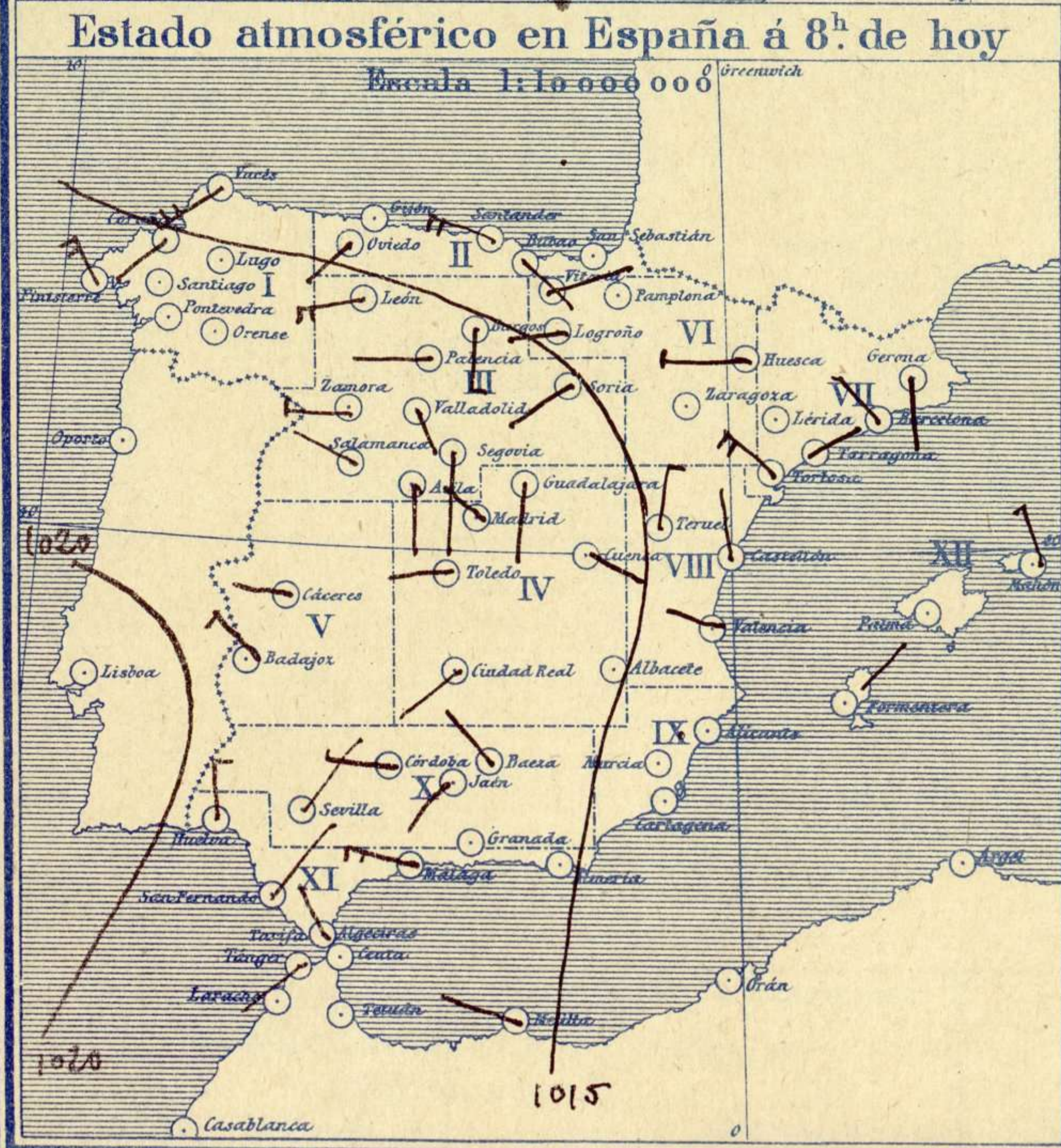
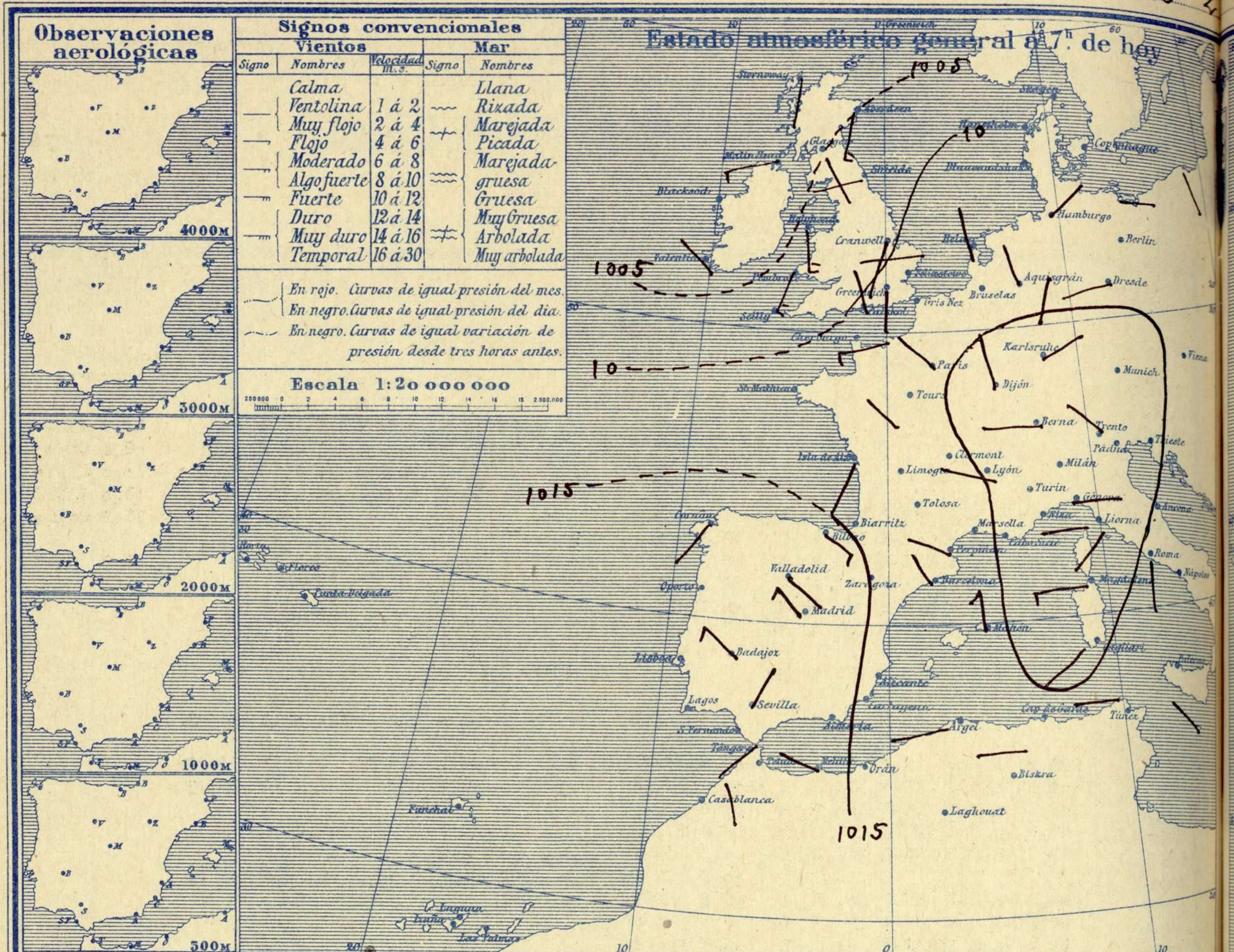
ADMINISTRADOR: Sr. Habilitado del Instituto Geográfico.

CORRESPONDENCIA . CORRESPONDANCE . CORRESPONDENCE . KORRESPONDENZ

Sr. Jefe del servicio Meteorológico
Parque del Retiro

Apartado 285

Madrid. (España)

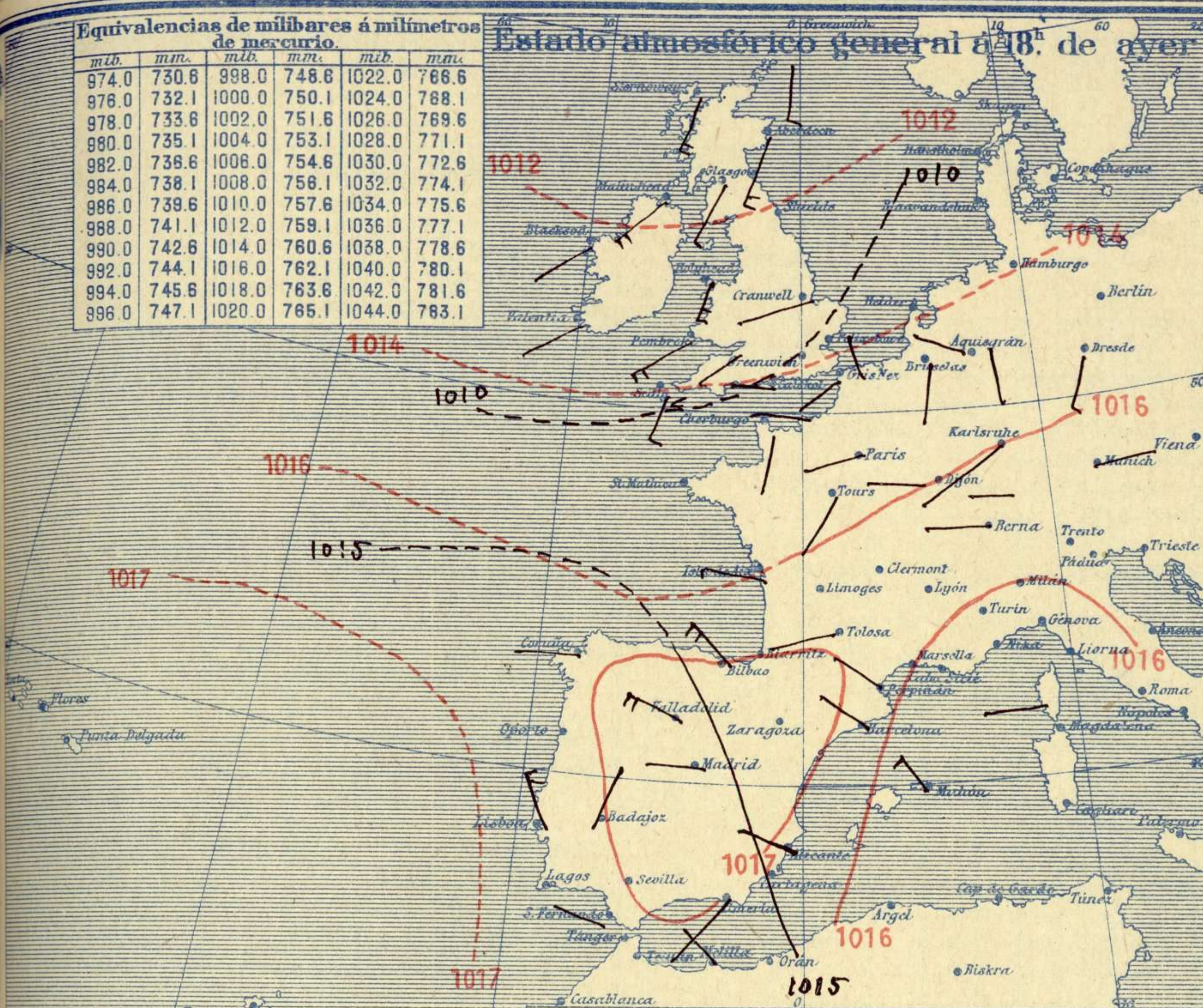


Equivalencias de milibares a milímetros de mercurio.

mib.	mm.	mib.	mm.	mib.	mm.
974.0	730.6	998.0	748.6	1022.0	766.6
976.0	732.1	1000.0	750.1	1024.0	768.1
978.0	733.6	1002.0	751.6	1026.0	769.6
980.0	735.1	1004.0	753.1	1028.0	771.1
982.0	736.6	1006.0	754.6	1030.0	772.6
984.0	738.1	1008.0	756.1	1032.0	774.1
986.0	739.6	1010.0	757.6	1034.0	775.6
988.0	741.1	1012.0	759.1	1036.0	777.1
990.0	742.6	1014.0	760.6	1038.0	778.6
992.0	744.1	1016.0	762.1	1040.0	780.1
994.0	745.6	1018.0	763.6	1042.0	781.6
996.0	747.1	1020.0	765.1	1044.0	783.1

Estado atmosférico general a 18^h de ayer

Temperaturas extrema y Lluvia



Estaciones	Temperaturas		Lluvia
	Max	Minima	
REGIÓN DEL N. W.			
La Coruña	19	12	2
Santiago			
Pontevedra			
Lugo			
Orense			
REGIÓN CANTÁBRICA			
Gijón			
Oviedo	16	12	1
Santander	14	12	34
Bilbao			
San Sebastián			
REGIÓN DEL DUERO			
León	13	5	
Zamora	18	6	
Palencia	18	9	
Burgos	13	2	
Soria	12	6	
Valladolid	18	7	
Salamanca	16	8	
Avila	11	6	
Segovia	22	5	
REGIÓN CENTRAL			
Madrid	16	9	
Toledo	18	9	
Guadalajara	17	8	
Cuenca	14	1	
Ciudad Real	21	6	
Albacete	17	6	
EXTREMA MADURA			
Cáceres	20	10	
Badajoz	21	10	
ALTO EBRO			
Vitoria	10	7	29
Logroño	14	7	7
Pamplona	10	6	28
Huesca	13	6	
Zaragoza			
CATALUÑA			
Lérida			
Gerona	10	3	6
Barcelona	21	11	
Tarragona	21	12	
Tortosa	20	13	
LEVANTE			
Teruel	15	5	
Castellón	24	15	
Valencia	24	15	
Alicante	25	16	
REGIÓN DEL S. E.			
Murcia			
CUENCA DEL GUADALQUIVIR			
Sevilla			
Córdoba	23	10	
Jaén	19	13	
Baeza	25	8	
Granada	21	7	
COSTA SUR			
Huelva	25	12	
San Fernando	21	12	
BALEARES			
Algeciras			
Málaga	26	26	
Almería	25	16	
Palma	19	16	3
Mahón	20	12	8
CANARIAS			
Las Palmas			
Laguna			
Izaña			
Tetuán			
ÁFRICA			
Melilla			
Tánger			

Tiempo probable

- EN LAS REGIONES
- I } Vientos flojes y moderados del oeste y tiempo de lluvias.
 - II }
 - III } Vientos flojes y moderados de la región del oeste y tiempo inseguro.
 - IV }
 - V }
 - VI }
 - VII }
 - VIII }
 - IX } Vientos flojes y moderados de la región del Oeste y buen tiempo.
 - X }
 - XI }
 - XII }

Estado General

Un área de presiones débiles se encuentra al occidente de las Islas Británicas y otra de menor intensidad aparece situada en Suiza. Las presiones altas residen hacia las Azores. El tiempo va mejorando en España, pero se observaren lluvias en Cantabria, Galicia, Navarra y Baleares.

Observaciones en Madrid de 18^h del día 1^o a 13^h del día 2

PARQUE DEL RETIRO (Altitud 667 m.)

Horas	Barómetro		Temperatura	Humedad	Viento	Lluvia	Estado del Cielo	Notas	Horas de insolación
	mm	milibares							
18	764.7	939.6	13.5	58	W 2		Nuboso		4.40
1	763.9	938.5	11.3	71	WSW 2		C. desp.		Temperatura máxima 16.1
7	766.5	939.3	10.8	80	NW 3		Desp.		Id. mínima 9.0
13	763.9	938.5	19.5	48	NW 3		Nuboso		Id. máxima normal 21.0
									Id. mínima id. 10.3
									Id. normal media 14.1
									Presión normal 765.6

OBSERVACIONES DE ESPAÑA

ESTACIONES	PRESIÓN MILIBARES		VIENTO	TEMPE- RATURA	TIEMPO	NUBES	MAR	DIRECCIÓN Y FUERZA DEL VIENTO Á									
	á 0°	VARIACIÓN						C.	D. y F.	C.	Presente	Pasado	500	1000	2000	3000	4000
	N. M. G. N.																
OBSERVACIONES Á 7 ^h																	
La Coruña	15,5	0,8	1	SW-1	15	LL	Nb		OBSERVACIONES Á 7 ^h								
Bilbao	11,4	0,0	0	SE-3	12	LL											
Valladolid	17,3	0,3	4	SSE-2	10	N	Cu, Ci-st			NW-3							
Zaragoza																	
Barcelona	10,6	0,3	4	NW-2	15	D	Cu, Ci		SE-2	W-1	NW-4	NW-4					
Mahón	09,7	0,5	2	N-3	14	N	Cu-nb, A-cu	5?									
Madrid	16,7	1,2	4	NW-3	11	D											
Badajóz	19,2	0,1	4	NW-3	12	NB	St										
Alicante	13,7	0,5	4	Cal-e	17	D	Ci-cu		NW-3	NW-3	SW-5	NNW-6					
Sevilla	16,2	0,7	6	NNE-0	24	D		3									
Almería	14,1	0,0	0	N-0	19	D	St-cu, Ci	1									
S.Fernando	08,7	0,4	4	NNE-0	14	D		4									
Tetuán																	
Melilla	?	0,1	2	WNW-0	18	Br	St-cu										
Izaña																	
OBSERVACIONES Á 18 ^h de la víspera.																	
La Coruña	18,3	0,0	0	W-1	17	N	Fr-cu, Ci	1	WNW-6	WNW-5							
Bilbao	12,1			NW-6													
Valladolid	15,8			WNW-5						NW-3							
Zaragoza									WNW-5	WNW-7	NW-6						
Barcelona	09,7	2,0	4	NW-2	17	N	Cu-nb, Ci	5?	WSW-3								
Mahón	09,4	0,0	0	NW-3	17	N	Nb, A-cu										
Madrid	16,2	0,0	0	W-2	14	D	St-cu, Ci-cu										
Badajoz	17,9			N-2					NNW-4	NNW-7	NNW-7	N-6	N-9				
Alicante	13,6	0,8	4	WNW-2	20	D	Ci		WNW-3	WNW-3	NW-5						
Sevilla																	
Almería	24,6	0,1	1	SW-1	21	N	St-cu, Ci	1	ESE-2	NE-2	W-4	WNW-7					
S.Fernando	17,9	0,4	5	W-3	29	D		3									
Tetuán																	
Melilla	?	0,8	6	NW-2	20	N	Cu, A-cu	1									
Izaña																	

ESTACIONES	PRESIÓN MILIBARES		VIENTO	TEMPE- RATURA	TIEMPO	PRESIÓN MILIBARES	VIENTO	ESTACIONES	PRESIÓN MILIBARES		VIENTO	TEMPE- RATURA	TIEMPO	PRESIÓN MILIBARES	VIENTO				
	á 0°	VARIACIÓN							C.	D. y F.						C.	Presente	Pasado	á 0°
	N. M. G. N.					N. M. G. N.			N. M. G. N.						N. M. G. N.				
OBSERVACIONES Á 8 ^h																			
Vares	12,1	0,8	5	SW-6	13	N		Vitoria	12,5		ENE-1	9	LL	12,2	NE-1				
Finisterre	16,3	-1,1	5	NW-4	16	NB		Logroño	14,7	0,0	W-0	10	11	14,6	WNW-1				
Santiago								Pamplona	15,4	0,4	Cal-e	7	N						
Pontevedra								Huesca	16,9	0,0	W-3	9	D	16,3	WNW-5				
Lugo								Lérida											
Orense								Gerona	10,7	1,1	S-1	12	D						
Gijón								Tarragona	11,7		ENE-0	13	D						
Oviedo	13,1	0,0	0	SW-1	12	N	14,3	SW-1	Tortosa	11,9	0,7	2	NW-4	17	N	11,8	N-2		
Santander	13,5	0,8	4	WNW-5	15	LL	14,9	Cal-e	Teruel	14,1		N-3	11	N	12,9	N-3			
San Sebastián							13,7	SW-1	Castellón	12,3	0,9	4	N-1	17	N	11,9	WNW-1		
León	16,6			W-4	10	N	16,2	NW-4	Valencia	13,9		WNW-1	19	?	11,0	WSW-2			
Zamora	13,9	0,0	0	W-3	10	N	14,9	W-4	Murcia						12,1	NW-1			
Palencia	15,9	0,0	0	W-1	11	N	14,5	WNW-3	Córdoba	16,3	0,3	4	W-1	11	N	16,2	SW-1		
Burgos	15,0	1,1	4	S-3	9	N	12,2	WNW-4	Jaén	17,5		SW-1	13	N	15,7	NW-1			
Soria	15,7	1,5	1	WSW-1	9	N	12,9	W-4	Baeza	18,2		NW-1	12	N	17,3	NW-1			
Salamanca	17,7	0,6	4	NW-1	10	N	16,9	NW-2	Granada	19,7	0,5	1	Cal-e	9	N	14,7	NW-4		
Ávila	16,6			S-1	9	D	16,7	W-4	Huelva	18,3		N-3	15	D	16,7	NW-4			
Segovia	17,4	0,0	0	S-2	9	N	17,4	W-3	Tarifa	15,9	0,3	4	NW-2	16	D	16,7	NW-4		
Toledo	17,9	1,1	1	W-1	12	D	16,3	W-2	Algeciras										
Guadalajara	15,5	1,3	2	S-0	12	N	14,1	W-2	Tánger	18,0	0,0	0	SW-0	13	NB				
Cuenca	15,9	-1,1	5	ESE-1	7	D	14,1	NW-5	Málaga	14,2	0,0	0	WNW-5		N				
Ciudad Real	17,3	0,3	2	SW-2	10	D	16,7	NW-4	Palma	11,3	1,3	4	SW-1	17	N	11,1	N-2		
Albacete	18,7	1,2	1	Cal-e	9	D	14,1	NW-3	Las Palmas										
Cáceres	17,9	0,1	4	W-2	12	D	17,3	N-4	Laguna										

NOTICIAS

* Expresado en medias horas antes observación.
 ** D. despejado ó semidespejado; N. nublado ó cubierto; NB. niebla ó bruma; A. aguaceros; ll. lloviznas; LL. lluvias; G. granizo (sin truenos); An. aguanielo; nv. nieve; T. tormenta.
 *** D. despejado ó semidespejado; N. nublado; NC. cubierto constantemente; NB. niebla ó bruma; A. aguaceros; ll. lloviznas; nv. nieve ó aguanielo; G. granizo (sin truenos); T. tormenta.