

# DIRECCIÓN GENERAL DEL INSTITUTO GEOGRÁFICO

## SERVICIO METEOROLÓGICO BOLETÍN

AÑO XXXII

Núm.º 243

1924

30 de Agosto

### OBSERVACIONES DEL EXTRANJERO

| ESTACIONES       | PRESIÓN MILIBARES              |             |           | VIENTO | TEMPE-<br>RATURA | TIEMPO | PRESIÓN MILIBARES |             |           | VIENTO | TEMPE-<br>RATURA | TIEMPO | PRESIÓN MILIBARES         |             |           | VIENTO |
|------------------|--------------------------------|-------------|-----------|--------|------------------|--------|-------------------|-------------|-----------|--------|------------------|--------|---------------------------|-------------|-----------|--------|
|                  | á O°                           | N. M. G. N. | VARIACIÓN |        |                  |        | á O°              | N. M. G. N. | VARIACIÓN |        |                  |        | á O°                      | N. M. G. N. | VARIACIÓN |        |
|                  | OBSERVACIONES Á 7 <sup>h</sup> |             |           |        |                  |        |                   |             |           |        |                  |        | OBSERV. Á 18 <sup>h</sup> |             |           |        |
| DINAMARCA        |                                |             |           |        |                  |        |                   |             |           |        |                  |        |                           |             |           |        |
| Skagen           |                                |             |           |        |                  |        |                   |             |           |        |                  |        |                           |             |           |        |
| Hanstholm        |                                |             |           |        |                  |        |                   |             |           |        |                  |        |                           |             |           |        |
| Copenhague       | 1013,3                         |             | 0,3       | SSW-2  | 18               | N      |                   |             |           |        |                  |        |                           |             |           |        |
| Blaavandshuk     |                                |             |           |        |                  |        |                   |             |           |        |                  |        |                           |             |           |        |
| ALEMANIA         |                                |             |           |        |                  |        |                   |             |           |        |                  |        |                           |             |           |        |
| Hamburgo         | 11,0                           |             | -0,7      | SE-3   | 12               | N      | N                 | 1012,6      |           | SE-1   |                  |        |                           |             |           |        |
| Berlin           |                                |             |           |        |                  |        |                   |             |           |        |                  |        |                           |             |           |        |
| Dresde           | 14,7                           |             | 0,0       | SE-3   | 12               | N      | N                 | 14,3        |           | NW-2   |                  |        |                           |             |           |        |
| Karlsruhe        | 13,4                           |             | -0,3      | SW-1   | 13               | A      | LL                | 13,4        |           | SW-1   |                  |        |                           |             |           |        |
| Munich           |                                |             |           |        |                  |        |                   |             |           |        |                  |        |                           |             |           |        |
| Aquisgrán        | 09,5                           |             | -0,3      | SSW-4  | 14               | N      | LL                | 11,5        |           | SSW-3  |                  |        |                           |             |           |        |
| HOLANDA          |                                |             |           |        |                  |        |                   |             |           |        |                  |        |                           |             |           |        |
| Helder           | 05,1                           |             | -0,3      | SSE-2  | 15               | N      | LL                | 07,5        |           | SSE-4  |                  |        |                           |             |           |        |
| BÉLGICA          |                                |             |           |        |                  |        |                   |             |           |        |                  |        |                           |             |           |        |
| Bruselas         | 08,3                           |             | 0,0       | SSW-3  | 14               | N      | LL                | 09,4        |           | S-3    |                  |        |                           |             |           |        |
| ISLAS BRITÁNICAS |                                |             |           |        |                  |        |                   |             |           |        |                  |        |                           |             |           |        |
| Stornoway        | 99,0                           |             | 0,5       | S-1    | 13               | N      | N                 | 996,9       |           | WSW-2  |                  |        |                           |             |           |        |
| Aberdeen         | 1002,2                         |             | 1,0       | S-2    | 12               | NB     | NB                | 999,2       |           | S-2    |                  |        |                           |             |           |        |
| Glasgow          | 01,7                           |             | 0,5       | Cal-c  | 13               | 11     | LE                |             |           |        |                  |        |                           |             |           |        |
| Shields          | 05,4                           |             | 0,5       | SW-1   | 12               | D      | N                 | 1001,0      |           | SW-2   |                  |        |                           |             |           |        |
| Malin Head       | 00,4                           |             | 0,5       | SW-1   | 13               | 11     | LL                | 999,7       |           | WSW-4  |                  |        |                           |             |           |        |
| Blacksod         | 00,1                           |             | 0,0       | Cal-c  | 14               | NB     | NB                | 99,4        |           | SW-1   |                  |        |                           |             |           |        |
| Valentia         | 07,4                           |             | 0,0       | WSW-3  | 14               | N      | N                 | 1004,3      |           | SW-4   |                  |        |                           |             |           |        |
| Holyhead         | 02,4                           |             | 0,5       | W-3    | 14               | N      | N                 | 02,3        |           | SW-4   |                  |        |                           |             |           |        |
| Granwell         | 03,7                           |             | -0,5      | S-1    | 13               | N      | LL                |             |           |        |                  |        |                           |             |           |        |
| Pembroke         | 04,9                           |             | 0,0       | WSW-4  | 14               | 11     | LL                | 05,7        |           | WSW-4  |                  |        |                           |             |           |        |
| Greenwich        | 05,0                           |             | -0,5      | SW-3   | 15               | N      | LL                | 06,1        |           | SW-2   |                  |        |                           |             |           |        |
| Felixstowe       |                                |             |           |        |                  |        |                   |             |           |        |                  |        |                           |             |           |        |
| Calskol          | 05,9                           |             | -0,5      | WSW-4  | 16               | N      | N                 | 06,7        |           | SW-4   |                  |        |                           |             |           |        |
| Scilly           | 07,8                           |             | -0,5      | W-4    | 14               | NB     | NB                | 08,7        |           | W-4    |                  |        |                           |             |           |        |
| AUSTRIA          |                                |             |           |        |                  |        |                   |             |           |        |                  |        |                           |             |           |        |
| Viena            | 15,9                           |             | 0,3       | Cal-c  | 11               | N      |                   |             |           |        |                  |        |                           |             |           |        |
| SUIZA            |                                |             |           |        |                  |        |                   |             |           |        |                  |        |                           |             |           |        |
| Berna            |                                |             |           |        |                  |        |                   | 15,4        |           | N-0    |                  |        |                           |             |           |        |
| FRANCIA          |                                |             |           |        |                  |        |                   |             |           |        |                  |        |                           |             |           |        |
| Gris Nez         | 06,1                           |             | -0,3      | SW-4   | 14               | LI     |                   | 06,2        |           | SW-5   |                  |        |                           |             |           |        |
| Cherburgo        |                                |             |           |        |                  |        |                   |             |           |        |                  |        |                           |             |           |        |
| París            | 10,7                           |             | 0,1       | SSW-4  | 15               | N      |                   | 11,0        |           | SSW-2  |                  |        |                           |             |           |        |
| Dijón            | 14,1                           |             | 0,4       | SW-1   | 15               | N      |                   | 13,9        |           | SW-1   |                  |        |                           |             |           |        |

#### RADIOGRAMAS TRANSMITIDOS DESDE BARCOS

| DIA | HORA | LAT. N. | LONG.   | PRESION MB. | VIENTO |
|-----|------|---------|---------|-------------|--------|
| 30  | 1    | 46,2    | 32,2 W. | 1007,0      | WSW-6  |
| "   | 1    | 47,7    | 29,3 W. | 1003,0      | SW-6   |
| "   | 1    | 49,7    | 21,4 W. | 1005,0      | SW-4   |
| "   | 1    | 58,1    | 06,4 E. | 1007,0      | SE-4   |
| "   | 1    | 53,2    | 03,2 E. | 1007,0      | W-4    |
| "   | 1    | 59,6    | 05,4 W. | 999,0       | S-2    |
| "   | 7    | 50,2    | 18,9 W. | 1003,0      | SW-5   |
| "   | 7    | 48,3    | 27,1 W. | 1001,0      | W-5    |

#### PRECIOS DE SUSCRIPCIÓN

ESPAÑA ..... Un año 36 pesetas. Un semestre 18 pesetas  
EXTRANJERO ..... Un año 72 pesetas.

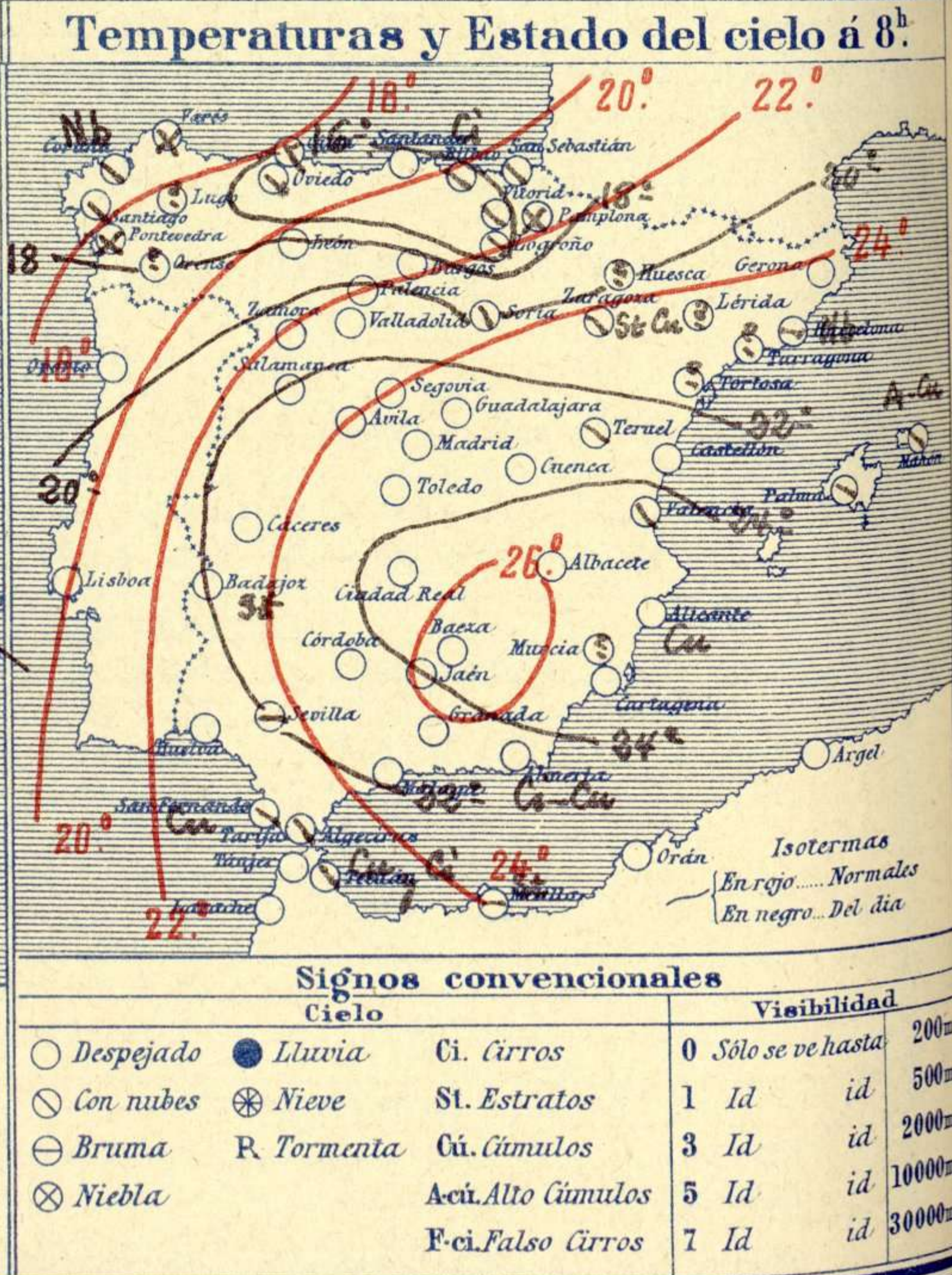
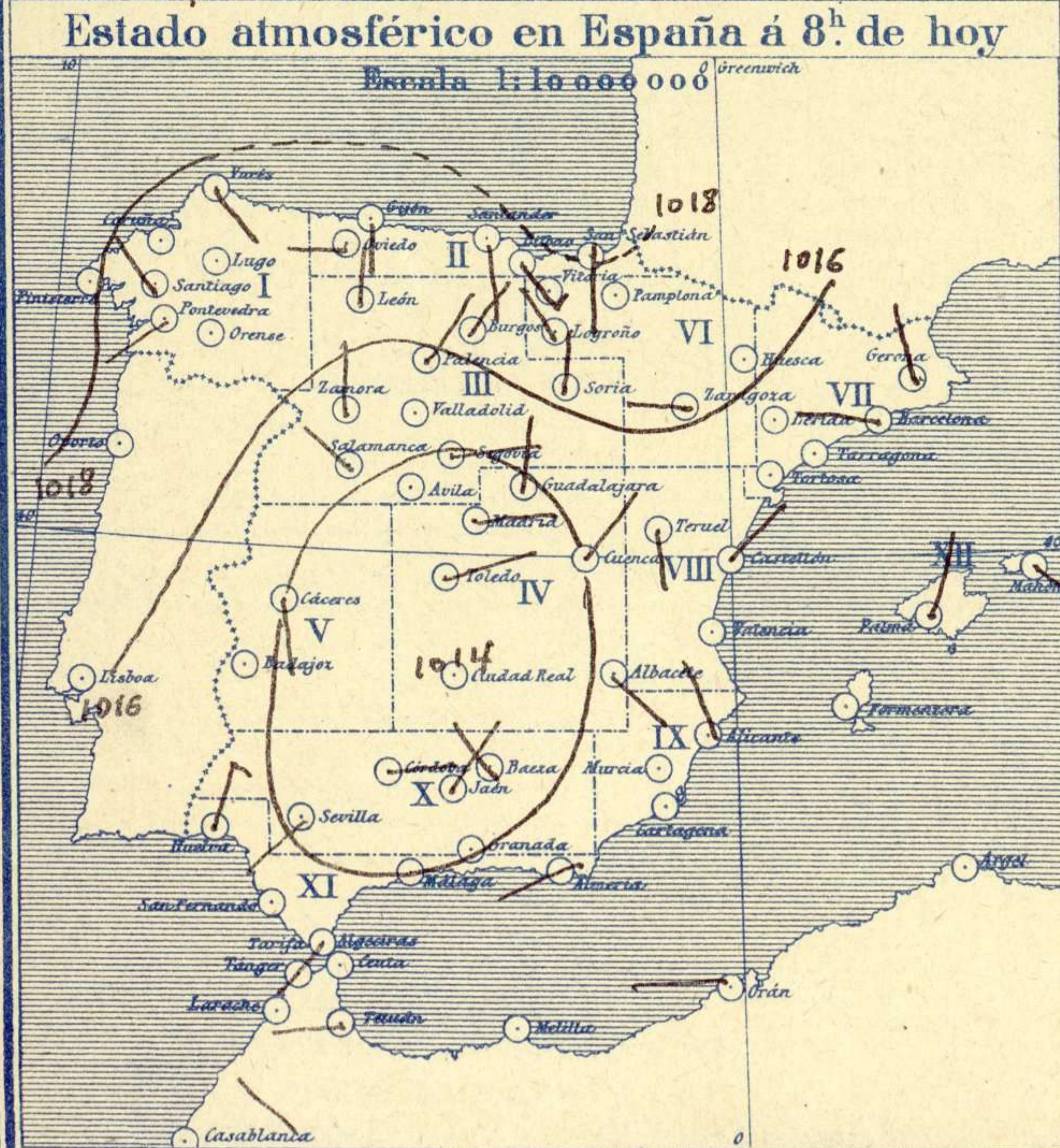
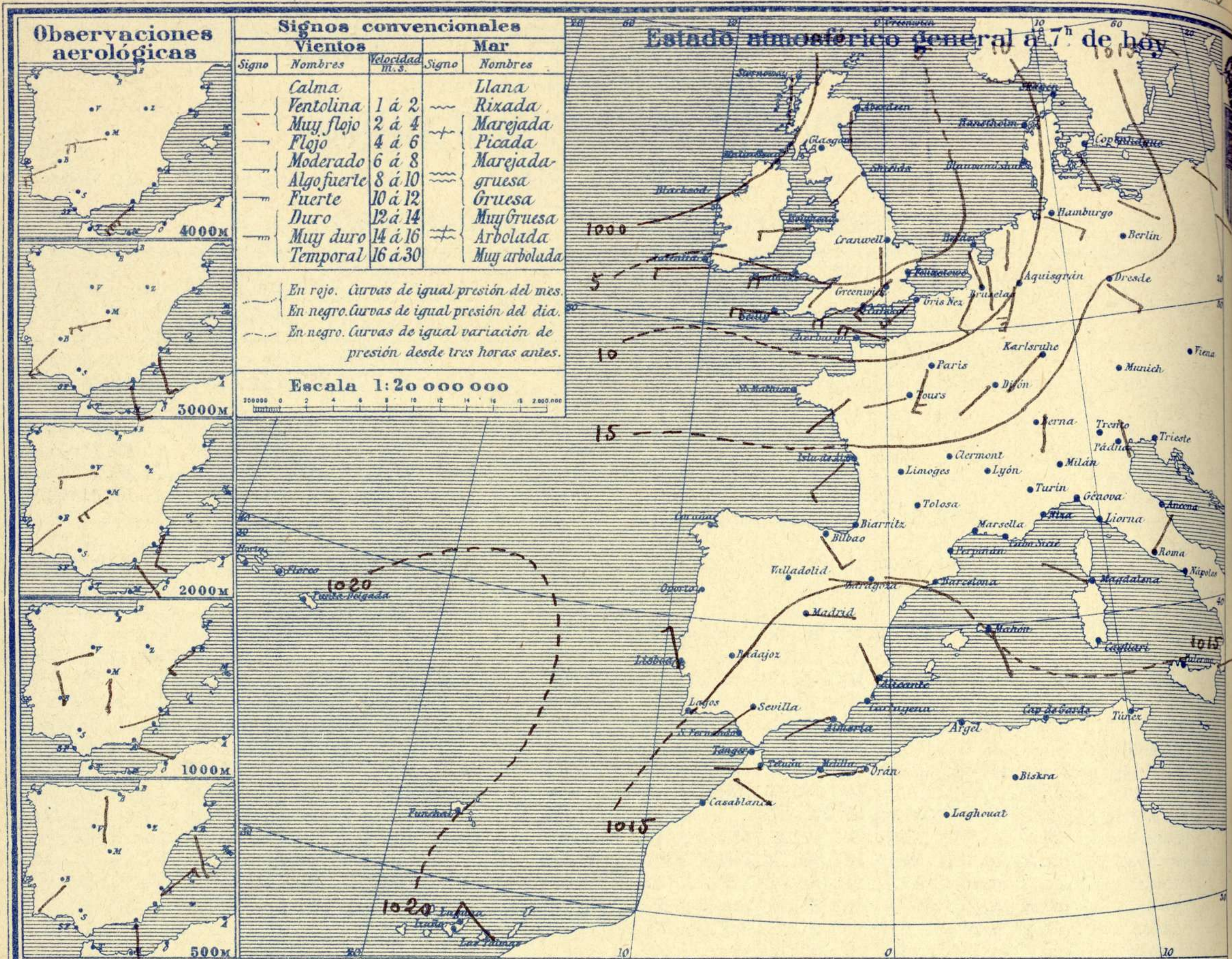
ADMINISTRADOR: Sr. Habilitado del Instituto Geográfico.

CORRESPONDENCIA . CORRESPONDANCE . CORRESPONDENCE . KORRESPONDENZ

*Sr. Jefe del servicio Meteorológico  
Parque del Retiro*

Apartado 285

Madrid. (España)

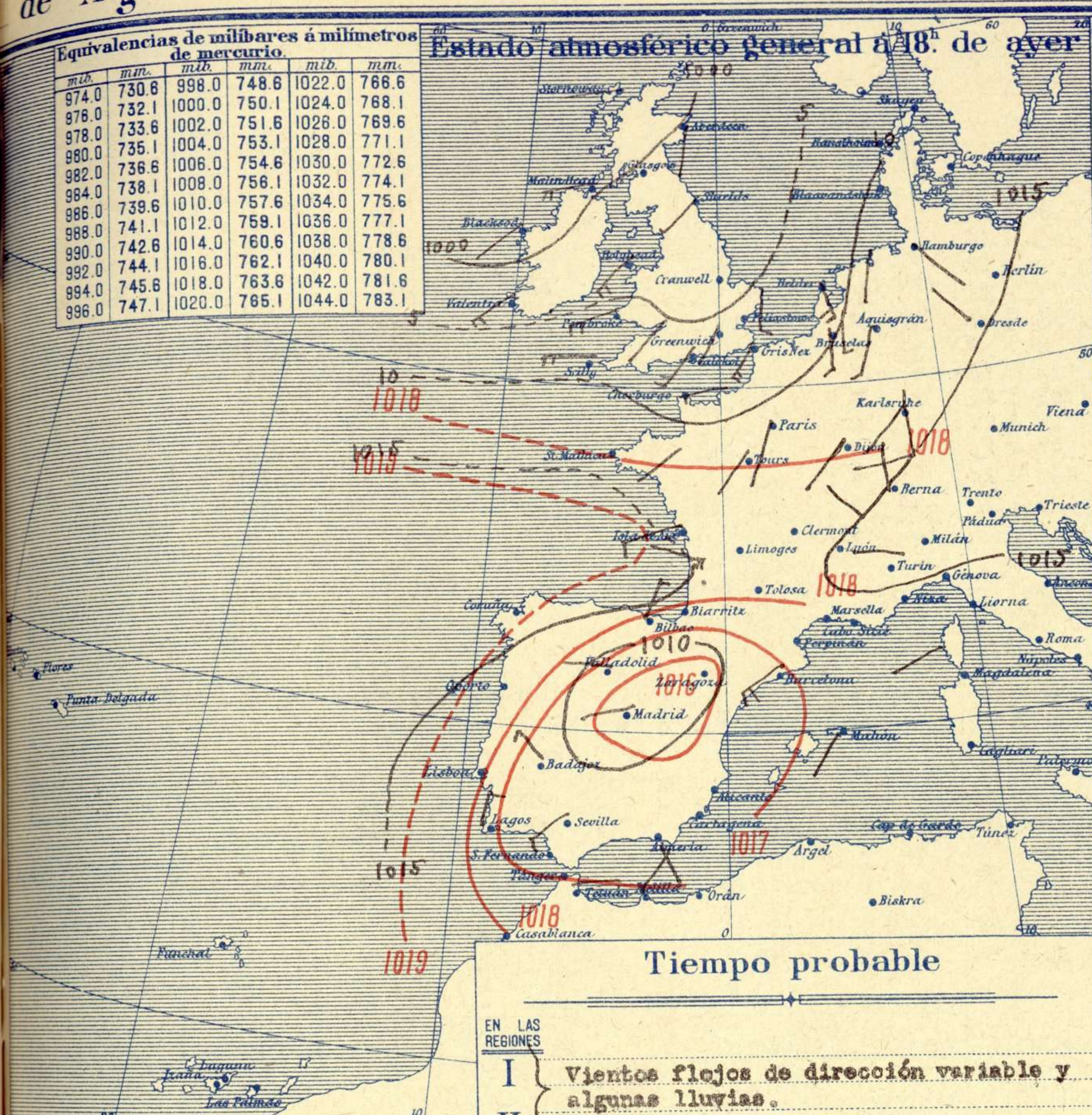


Equivalencias de milibares á milímetros de mercurio.

| mb.   | mm.   | mb.    | mm.   | mb.    | mm.   |
|-------|-------|--------|-------|--------|-------|
| 974.0 | 730.8 | 998.0  | 748.6 | 1022.0 | 766.6 |
| 976.0 | 732.1 | 1000.0 | 750.1 | 1024.0 | 768.1 |
| 978.0 | 733.6 | 1002.0 | 751.6 | 1026.0 | 769.6 |
| 980.0 | 735.1 | 1004.0 | 753.1 | 1028.0 | 771.1 |
| 982.0 | 736.6 | 1006.0 | 754.6 | 1030.0 | 772.6 |
| 984.0 | 738.1 | 1008.0 | 756.1 | 1032.0 | 774.1 |
| 986.0 | 739.6 | 1010.0 | 757.6 | 1034.0 | 775.6 |
| 988.0 | 741.1 | 1012.0 | 759.1 | 1036.0 | 777.1 |
| 990.0 | 742.6 | 1014.0 | 760.6 | 1038.0 | 778.6 |
| 992.0 | 744.1 | 1016.0 | 762.1 | 1040.0 | 780.1 |
| 994.0 | 745.6 | 1018.0 | 763.6 | 1042.0 | 781.6 |
| 996.0 | 747.1 | 1020.0 | 765.1 | 1044.0 | 783.1 |

### Estado atmosférico general á 18<sup>h</sup> de ayer

### Temperaturas extrema y Lluvia



| Estaciones                     | Temperaturas |        | Lluvia |
|--------------------------------|--------------|--------|--------|
|                                | Max          | Minima |        |
| <b>REGION DEL N. W.</b>        |              |        |        |
| La Coruña                      | 19           | 17     | 5      |
| Santiago                       | 24           | 16     | 23     |
| Pontevedra                     | 26           | 15     |        |
| Lugo                           |              |        |        |
| Orense                         |              |        |        |
| <b>REGION CANTABRICA</b>       |              |        |        |
| Gijón                          | 22           | 17     |        |
| Oviedo                         | 21           | 12     | 1      |
| Santander                      | 26           | 14     |        |
| Bilbao                         | 26           | 13     |        |
| San Sebastián                  | 22           | 14     |        |
| <b>REGION DEL DUERO</b>        |              |        |        |
| León                           | 25           | 9      |        |
| Zamora                         | 31           | 8      |        |
| Palencia                       | 31           | 9      |        |
| Burgos                         | 27           | 8      |        |
| Soria                          | 29           | 11     |        |
| <b>REGION DEL TAGO</b>         |              |        |        |
| Valladolid                     | 31           | 11     |        |
| Salamanca                      | 30           | 12     |        |
| Avila                          | 28           | 8      |        |
| Segovia                        | 36           | 11     |        |
| <b>REGION CENTRAL</b>          |              |        |        |
| Madrid                         | 31           | 14     |        |
| Toledo                         | 33           | 16     |        |
| Guadalajara                    | 31           | 13     |        |
| Cuenca                         | 29           | 9      |        |
| Ciudad Real                    | 32           | 16     |        |
| Albacete                       | 32           | 16     |        |
| <b>EXTREMA MADURA</b>          |              |        |        |
| Cáceres                        | 33           | 15     |        |
| Badajoz                        | 31           | 13     |        |
| Vitoria                        | 22           | 16     |        |
| <b>ALTO EBRO</b>               |              |        |        |
| Logroño                        | 29           | 12     |        |
| Pamplona                       | 27           | 12     |        |
| Huesca                         |              |        |        |
| Zaragoza                       | 32           | 16     | 1p     |
| <b>CATALUÑA</b>                |              |        |        |
| Lérida                         |              |        |        |
| Gerona                         | 28           | 16     | 0.3    |
| Barcelona                      | 26           | 14     |        |
| Tarragona                      |              |        |        |
| Tortosa                        |              |        |        |
| <b>LEVANTE</b>                 |              |        |        |
| Teruel                         | 31           | 18     |        |
| Castellón                      | 27           | 21     |        |
| Valencia                       | 27           | 21     |        |
| <b>REGION DEL S. E.</b>        |              |        |        |
| Alicante                       | 28           | 18     |        |
| Murcia                         |              |        |        |
| <b>CUERCA DEL GUADALQUIVIR</b> |              |        |        |
| Sevilla                        | 34           | 17     |        |
| Córdoba                        | 34           | 18     |        |
| Jaén                           | 32           | 19     |        |
| Baeza                          | 31           | 16     |        |
| Granada                        | 33           | 17     |        |
| Huelva                         | 28           | 16     |        |
| San Fernando                   | 25           | 16     |        |
| <b>COSTA SUR</b>               |              |        |        |
| Algeciras                      |              |        |        |
| Málaga                         | 25           | 20     |        |
| Almería                        | 27           | 20     |        |
| <b>BALEARES</b>                |              |        |        |
| Palma                          | 27           | 18     |        |
| Mahón                          | 26           | 19     |        |
| <b>CANARIAS</b>                |              |        |        |
| Las Palmas                     | 26           | 23     |        |
| Laguna                         |              |        |        |
| Izaña                          |              |        |        |
| <b>ÁFRICA</b>                  |              |        |        |
| Tetuán                         | 25           | 19     |        |
| Melilla                        | 28           | 17     |        |
| Tánger                         |              |        |        |

### Estado General

La depresión de las Islas Británicas apenas se ha movido. En España continúa el buen tiempo casi general, aunque la nubosidad ha aumentado por la mitad septentrional.

### Tiempo probable

EN LAS REGIONES

- I } Vientos flojos de dirección variable y algunas lluvias.
- II }
- III }
- IV } Vientos flojos de dirección variable y buen tiempo. Calor.
- V }
- VI } Vientos flojos de dirección variable y ligera tendencia tormentosa.
- VII }
- VIII }
- IX }
- X } Vientos flojos de dirección variable y buen tiempo.
- XI }
- XII }

### Observaciones en Madrid de 18<sup>h</sup> del día 29 á 13<sup>h</sup> del día 30.

PARQUE DEL RETIRO (Altitud 667 m.)

| Horas | Barómetro |           | Temperatura | Humedad | Viento | Lluvia | Estado del Cielo | Notas | Horas de insolación     |
|-------|-----------|-----------|-------------|---------|--------|--------|------------------|-------|-------------------------|
|       | mm        | milibares |             |         |        |        |                  |       |                         |
| 18    | 702.2     | 936.2     | 27.2        | 38      | WSW 1  |        | Despejado        |       | 11-45                   |
| 1     | 703.2     | 937.5     | 18.8        | 50      | NE 1   |        | id.              |       | Temperatura máxima 31.0 |
| 7     | 704.0     | 938.6     | 16.8        | 55      | E 1    |        | id.              |       | Id mínima 15.9          |
| 13    | 704.4     | 939.1     | 20.4        | 32      | SW 2   |        | id.              |       | Id máxima normal 28.4   |
|       |           |           |             |         |        |        |                  |       | Id mínima id 15.2       |
|       |           |           |             |         |        |        |                  |       | Id normal media 21.2    |
|       |           |           |             |         |        |        |                  |       | Presión normal 705.9    |

# OBSERVACIONES DE ESPAÑA

| ESTACIONES                      | PRESIÓN MILIBARES              |           |           | VIENTO | TEMPE-<br>RATU-<br>RA | TIEMPO | NUBES        | MAR | VIBRIDAD | DIRECCIÓN Y FUERZA DEL VIENTO A          |                                |       |          |        |       |       |      |      |      |
|---------------------------------|--------------------------------|-----------|-----------|--------|-----------------------|--------|--------------|-----|----------|--|--------------------------------|-------|----------|--------|-------|-------|------|------|------|
|                                 | á 0°                           | N.M. G.N. | VARIACIÓN |        |                       |        |              |     |          | C.                                       | D. y F.                        | C°    | Presente | Pasado | 500   | 1000  | 2000 | 3000 | 4000 |
|                                 | OBSERVACIONES Á 7 <sup>h</sup> |           |           |        |                       |        |              |     |          |  | OBSERVACIONES Á 7 <sup>h</sup> |       |          |        |       |       |      |      |      |
| La Coruña                       | 17,0                           | 0,3       | 4         | Cal-o  | 17                    | N      | Nb           | 1   |          |  |                                |       |          |        |       |       |      |      |      |
| Bilbao                          | 13,3                           | 0,0       | 0         | SE-3   | 15                    | N      | ? Ci         | 3   |          |  |                                |       |          |        |       |       |      |      |      |
| Valladolid                      | 17,9                           | 0,3       | 2         | Cal-o  | 15                    | D      |              |     |          |  | WSW-1                          | WSW-3 |          |        |       |       |      |      |      |
| Zaragoza                        | 16,8                           | 1,5       | 4         | N-1    | 17                    | N      | St-cu        |     |          |  |                                |       |          |        |       |       |      |      |      |
| Barcelona                       | 15,4                           | 0,9       | 4         | N-1    | 22                    | BR     | Nb           |     |          |  | SSE-1                          | SW-3  |          |        |       |       |      |      |      |
| Mahón                           | 14,5                           | 0,0       | 0         | SE-2   | 21                    | N      | A-cu         | 3   |          |  |                                |       |          |        |       |       |      |      |      |
| Madrid                          | 14,2                           | 0,9       | 4         | E-1    | 17                    | D      |              |     |          |  | S-2                            | SW-5  | WSW-5    | WSW-5  | WSW-5 | WSW-5 |      |      |      |
| Badajóz                         | 15,8                           | 0,8       | 4         | Cal-o  | 15                    | D      | St           |     |          |  | SW-1                           | NNW-1 | SW-2     | SW-4   | WSW-5 |       |      |      |      |
| Alicante                        | 13,1                           | 0,3       | 4         | NNW-1  | 21                    | D      | Cu           | 2   |          |  | NE-3                           | WSW-1 | SSE-3    | SSE-3  |       |       |      |      |      |
| Sevilla                         | 13,9                           | 0,7       | 4         | SW-o   | 19                    | BR     |              |     |          |  |                                |       |          |        |       |       |      |      |      |
| Almería                         | 13,8                           | 0,7       | 4         | WSW-o  | 21                    | D      | Ci-cu        | 0   |          |  | S-1                            | ESE-1 | SE-2     | SSE-3  | SW-7  |       |      |      |      |
| S.Fernando                      | 15,8                           | 1,3       | 4         | Cal-o  | 20                    | N      | Cu           | 3   |          |  |                                |       |          |        |       |       |      |      |      |
| Tetuán                          | 13,4                           | -0,4      | 5         | N-1    | 21                    | N      | Cu, Ci       |     |          |  |                                |       |          |        |       |       |      |      |      |
| Melilla                         | ?                              | 0,5       | 4         | Cal-o  | 22                    | BR     | St           | 0   |          |  |                                |       |          |        |       |       |      |      |      |
| Izaña                           |                                |           |           |        |                       |        |              |     |          |  |                                |       |          |        |       |       |      |      |      |
| OBSERVACIONES Á 18 <sup>h</sup> |                                |           |           |        |                       |        |              |     |          | OBSERVACIONES Á 12 <sup>h</sup> víspera. |                                |       |          |        |       |       |      |      |      |
| La Coruña                       | 17,1                           | 0,0       | 0         | WSW-1  | 19                    | N      | Nb           |     |          |  |                                |       |          |        |       |       |      |      |      |
| Bilbao                          | 13,6                           |           |           | N-3    |                       |        |              |     |          |  |                                |       |          |        |       |       |      |      |      |
| Valladolid                      | 09,3                           |           |           | N-1    |                       |        |              |     |          |  |                                |       |          |        |       |       |      |      |      |
| Zaragoza                        | 07,7                           |           |           | Cal-o  |                       |        |              |     |          |  |                                |       |          |        |       |       |      |      |      |
| Barcelona                       | 12,9                           | 0,0       | 0         | SW-4   | 24                    | D      | Cu-nb, Ci-st | 3   |          |  |                                |       |          |        |       |       |      |      |      |
| Mahón                           | 13,4                           | 0,0       | 0         | SSE-2  | 25                    | D      |              |     |          |  |                                |       |          |        |       |       |      |      |      |
| Madrid                          | 09,1                           | -0,7      | 5         | WSW-1  | 27                    | D      |              |     |          |  |                                |       |          |        |       |       |      |      |      |
| Badajoz                         | 11,7                           |           |           | NW-3   |                       |        |              |     |          |  |                                |       |          |        |       |       |      |      |      |
| Alicante                        | 12,7                           | 0,3       | 4         | Cal-o  | 24                    | D      |              | 2   |          |  | WSW-3                          | SW-4  | WSW-4    | N-3    | WSW-3 |       |      |      |      |
| Sevilla                         | 11,1                           | -0,5      | 7         | SW-3   | 31                    | D      |              |     |          |  | NNW-1                          | ?     | WSW-3    | WSW-4  |       |       |      |      |      |
| Almería                         | 12,9                           | -0,1      | 5         | SE-1   | 24                    | D      |              | 1   |          |  | SSE-2                          | S-3   | SW-2     | SW-4   | WSW-5 |       |      |      |      |
| S.Fernando                      |                                |           |           |        |                       |        |              |     |          |  |                                |       |          |        |       |       |      |      |      |
| Tetuán                          | 12,6                           | -0,4      | 6         | E-1    | 23                    | D      |              |     |          |  |                                |       |          |        |       |       |      |      |      |
| Melilla                         | ?                              | -1,3      | 6         | NE-1   | 25                    | D      | St           | 1   |          |  |                                |       |          |        |       |       |      |      |      |
| Izaña                           |                                |           |           |        |                       |        |              |     |          |  |                                |       |          |        |       |       |      |      |      |

| ESTACIONES    | PRESIÓN MILIBARES              |           |           | VIENTO | TEMPE-<br>RATU-<br>RA | TIEMPO | PRESIÓN MILIBARES | VIENTO | ESTACIONES | PRESIÓN MILIBARES              |         |    | VIENTO | TEMPE-<br>RATU-<br>RA | TIEMPO | PRESIÓN MILIBARES | VIENTO |          |        |      |           |           |
|---------------|--------------------------------|-----------|-----------|--------|-----------------------|--------|-------------------|--------|------------|--------------------------------|---------|----|--------|-----------------------|--------|-------------------|--------|----------|--------|------|-----------|-----------|
|               | á 0°                           | N.M. G.N. | VARIACIÓN |        |                       |        |                   |        |            | C.                             | D. y F. | C° |        |                       |        |                   |        | Presente | Pasado | á 0° | N.M. G.N. | VARIACIÓN |
|               | OBSERVACIONES Á 8 <sup>h</sup> |           |           |        |                       |        |                   |        |            | OBSERVACIONES Á 8 <sup>h</sup> |         |    |        |                       |        |                   |        |          |        |      |           |           |
| Vares         | 10,3                           | 0,1       | 5         | SW-2   | 16                    | NB     | 10,2              | WSW-3  | Vitoria    | 10,3                           | 0,0     | 0  | NW-o   | 12                    | N      | 10,3              | NNE-1  |          |        |      |           |           |
| Finisterre    |                                |           |           |        |                       |        |                   |        | Logroño    | 17,5                           | 0,0     | 0  | NW-o   | 17                    | N      | 15,8              | NE-1   |          |        |      |           |           |
| Santiago      | 18,3                           | -0,18     |           | NW-2   | 17                    | N      | 17,1              | NW-3   | Pamplona   | 16,9                           | 0,5     | 1  | Cal-o  | 15                    | NB     | 15,3              | NNW-1  |          |        |      |           |           |
| Pontevedra    | 17,3                           | 0,0       | 0         | SW-1   | 17                    | NB     | 16,3              | N-2    | Huesca     |                                |         |    |        |                       |        | 09,5              | SW-o   |          |        |      |           |           |
| Lugo          |                                |           |           |        |                       |        |                   |        | Lérida     |                                |         |    |        |                       |        |                   |        |          |        |      |           |           |
| Orense        |                                |           |           |        |                       |        |                   |        | Gerona     | 15,2                           | 0,3     | 2  | NNW-1  | 21                    | D      | 13,0              | E-1    |          |        |      |           |           |
| Gijón         | 13,2                           | 0,1       | 2         | SSE-1  | 17                    | N      | 10,2              | NNW-o  | Tarragona  |                                |         |    |        |                       |        | 13,0              | S-2    |          |        |      |           |           |
| Oviedo        | 15,9                           | 0,0       | 0         | N-o    | 13                    | N      | 13,5              | E-1    | Tortosa    |                                |         |    |        |                       |        | 12,3              | SSE-3  |          |        |      |           |           |
| Santander     | 17,0                           | 0,4       | 4         | SSE-1  | 14                    | D      | 17,0              | NNW-1  | Teruel     | 16,2                           |         |    | S-o    | 17                    | N      | 07,4              | N-1    |          |        |      |           |           |
| San Sebastián | 17,5                           | 0,3       | 2         | S-1    | 17                    | N      | 16,3              | NW-1   | Castellón  | 15,5                           | 0,8     | 2  | NE-1   | 23                    | D      | 15,5              | SSE-1  |          |        |      |           |           |
| León          | 17,0                           |           |           | N-o    | 16                    | D      | 10,5              | N-3    | Valencia   | 16,3                           |         |    | NNE-1  | 26                    | N      | 12,3              | SSE-2  |          |        |      |           |           |
| Zamora        | 12,6                           | 0,0       | 0         | N-1    | 13                    | D      | 09,3              | N-3    | Murcia     |                                |         |    |        |                       |        |                   |        |          |        |      |           |           |
| Palencia      | 15,1                           | 0,3       | 4         | NE-o   | 16                    | D      | 07,7              | N-1    | Córdoba    | 13,1                           | 0,3     | 4  | E-1    | 19                    | D      | 10,5              | E-1    |          |        |      |           |           |
| Burgos        | 15,9                           | 0,0       | 0         | NE-1   | 14                    | D      | 07,5              | SW-2   | Jaén       | 13,6                           |         |    | NE-o   | 23                    | D      | 06,9              | SW-1   |          |        |      |           |           |
| Soria         | 15,5                           | 0,3       | 1         | N-o    | 23                    | N      | 06,9              | E-2    | Baeza      | 13,9                           | 0,0     | 0  | NW-1   | 21                    | D      | 10,1              | NW-1   |          |        |      |           |           |
| Salamanca     | 13,9                           | 0,6       | 4         | NW-o   | 18                    | D      | 08,7              | NW-2   | Granada    | 15,0                           | 0,5     | 4  | Cal-o  | 19                    | D      | 10,6              | SW-4   |          |        |      |           |           |
| Avila         | 15,5                           |           |           |        | 15                    | D      | 07,9              | NNW-3  | Huelva     | 13,5                           |         |    | N-3    | 19                    | D      | 11,3              | N-3    |          |        |      |           |           |
| Segovia       | 13,6                           | 0,0       | 0         | E-1    | 16                    | D      | 06,7              | NW-2   | Tarifa     | 13,3                           | 0,0     | 0  | SW-1   | 21                    | N      | 11,3              | E-3    |          |        |      |           |           |
| Toledo        | 13,9                           | 0,3       | 2         | SSE-1  | 19                    | D      | 06,1              | N-2    | Algeciras  |                                |         |    |        |                       |        |                   |        |          |        |      |           |           |
| Guadalajara   | 12,5                           | 1,1       | 1         | N-o    | 17                    | D      | 07,1              | N-2    | Tanger     | 14,1                           | ?       | ?  | Cal-o  | 20                    | D      |                   |        |          |        |      |           |           |
| Cuenca        | 13,7                           | 0,0       | 0         | NE-1   | 13                    | D      | 06,1              | N-3    | Málaga     | 13,6                           | 0,1     | 4  | Cal-o  | 22                    | D      | ?                 |        |          |        |      |           |           |
| Ciudad Real   | 13,7                           | 0,0       | 0         | Cal-o  | 22                    | D      | 11,1              | Cal-o  | Palma      | 14,9                           | 0,8     | 4  | NNE-1  | 22                    | N      | 15,5              | SSE-2  |          |        |      |           |           |
| Albacete      | 15,3                           | 1,2       | 1         | SE-1   | 20                    | D      | 07,1              | S-2    | Las Palmas | 19,0                           |         |    | NW-3   | 25                    | D      | 19,3              | N-1    |          |        |      |           |           |
| Cáceres       | 13,1                           | 0,3       | 2         | S-2    | 20                    | D      | 09,8              | N-3    | Laguna     |                                |         |    |        |                       |        |                   |        |          |        |      |           |           |

NOTICIAS: GERONA: Tormenta a 21h

\* Expresado en medias horas antes observación.  
 \*\* D. despejado ó semidespejado. N. nuboso ó cubierto. NB. niebla ó brumas. A. aguaceros. H. lloviznas. LL. lluvias. G. granizo (sin truenos). An. aguaniocoe. Nv. nieve. T. tormenta.  
 \*\*\* D. despejado ó semidespejado. N. nuboso. NC. cubierto constantemente. NB. niebla ó bruma. A. aguaceros. H. lloviznas. LL. lluvias. G. granizo (sin truenos). T. tormenta.