

INSTITUTO GEOGRÁFICO Y CATASTRAL

BOLETÍN DEL SERVICIO METEOROLÓGICO

AÑO XXXVIII
Nim.º 65

OBSERVACIONES DEL EXTRANJERO

6 de Marzo 1930

ESTACIONES	PRESIÓN MILIBARES			VIENTO	TEMPERATURA	TIEMPO		PRESIÓN MILIBARES	VIENTO	ESTACIONES	PRESIÓN MILIBARES			VIENTO	TEMPERATURA	TIEMPO		PRESIÓN MILIBARES	VIENTO	
	á O°	N. M. G. N.	VARIACIÓN			C	D. y F.				PRESENTES	PASADOS	á O°			N. M. G. N.	VARIACIÓN			C
ISLANDIA																				
Seydisfjord								21,4	W-1	De Bild	29,8	-0,5	8	SE-2	3	NB	NB	31,0	ENE-1	
Reykjavik								23,9	SSE-2	Le Helder	29,0	0,0	5	SSE-2	3	N	N	30,7	NNW-1	
Vestfmannö								26,7	S-2	Flesinga	29,0	-1,0	7	SE-2	5	NB	NB	31,5	W-2	
Thorshavn								23,0	WNW-2	Bruselas	29,5			SSE-2	3	N	NB	31,6	WNW-1	
Stensele	01,0	-3,3	5	W-2	-4	N	N	12,3	W-1	Zurich	29,6	-0,4	6	N-0	1	D	D	30,7	NE-0	
Ostersund	06,3	-2,0	5	NW-4	2	N	NV	15,8	NW-4	Berna	28,3	0,0	9	NW-1	1	D	D	29,9	NE-1	
Hernosánd	05,5	-1,3	5	W-2	-2	NV	NV	12,5	Cal-0	Ginebra	29,0	-0,2	7	SSW-0	1	D	D			
Särna	12,1	-0,7	5	NW-4	-1	N	N	17,0	NNW-5	Lugano	24,8	0,0	3	N-0	5	D	D	23,1	SSW-0	
Karlstad	16,6	-0,7	5	W-2	0	N	N	16,9	NNW-1	Calais										
Estocolmo	16,2	-0,7	5	WSW-1	-3	N	N	10,7	N-2	Abbeville	28,2	-0,6	9	N-2	3	NB	NB	31,3	NE-2	
Jönköping	22,2	0,0	0	SSW-3	-3	N	N	15,9	WNW-4	El Havre	25,7	-1,2	7	SSE-5	6	N	D	30,3	E-2	
Wisby	18,7	1,3	0	NNW-4	0	N	N	10,2	N-4	Maguncia	31,7	0,2	3	W-1	4	N	N			
Kalmar	19,9	0,7	0	WNW-1	-2	N	D	13,4	NW-2	Brest	31,7	0,2	3	SE-5	4	N	N	26,3	SE-5	
Bronnö										Lorient	22,1	-1,2	7	SE-3	8	N	D	27,7	SE-2	
Vallersund										Rennes	24,3	0,0	7	SE-4	7	N	N	28,5	SSE-2	
SUECIA Y NORUEGA										Argentan										
Kinn	24,2	-0,5	8	NW-5	5	LL	LL	23,6	N-5	Paris	29,3	1,4	3	SSE-1	7	N	N	31,7	WNW-1	
Dombaas	15,8	-0,5	9	NNW-3	1	N	NV	18,2	Cal-0	Nancy	30,1	-1,2	6	Cal-0	-2	D	N	31,1	Cal-0	
Utsire	24,2	-1,0	6	NNW-3	4	N	A	24,3	N-5	Estrasburgo	30,9	0,0	2	NNE-3	2	NB	D	30,7	NE-4	
Fæerder	20,3	-1,0	5	SW-4	1	N	D	18,5	W-2	Tours	25,7	-1,0	7	N-2	4	N	N	29,3	ENE-3	
Lister	24,7	0,0	9	NW-4	3	N	N	23,5	NW-4	Dijon	28,2	-0,0	6	NNE-2	2	D	D	30,1	ENE-3	
DINAMARCA										Rochefort	24,2	1,2	2	Cal-0	7	N	N	27,3	Cal-0	
Skagen	23,5	0,0	0	SW-1	0	D	D	18,6	NW-4	Clermont										
Hanstholm	23,3	0,7	0	NNW-3	3	D	D	20,7	NNW-5	Lyon	28,2			Cal-0	2	NB	D	20,3	N-3	
Blaavands	25,9	0,0	0	NW-3	3	N	LL	24,5	NW-3	Burdeos	23,5	-0,2	7	Cal-0	5	N	N	26,5	Cal-0	
Copenhague	24,2	2,0	0	Cal-0	0	NB	NB	19,9	NW-3	Bayona	22,5	0,0	8	SE-3	15	D	D	26,5	Cal-0	
Hammershus	22,3	2,0	0	NNE-2	1	N	N	15,5	NNE-3	Tolosa	25,6	-0,6	5	SW-1	1	N	D	25,7	Cal-0	
ISLAS BRITANICAS										Marignane	24,6	0,4	3	N-2	4	D	D	25,8	W-2	
Lerwick	25,0	-1,6	8	W-1	3	D	N	29,1	NNW-2	Perpiñan	24,9			Cal-0	6	N	D	26,9	Cal-0	
Stornoway	21,0	-1,4	8	Cal-0	5	N	N	25,6	E-2	Ajaccio	26,1	-0,2	6	Cal-0	8	D	D	27,7	Cal-0	
Wick	23,3	-2,2	8	SSE-5	6	N	D	29,3	SSE-3	Oporto	21,9	1,2	4	N-3	6	D	D	22,3	E-2	
Aberdeen	24,9	-1,6	5	SSE-3	6	NB	LL			Coimbra										
Malin Head								23,9	SSW-1	Lisboa	23,9	0,2	4	NNE-3	9	N	N	20,0	E-5	
Renfrew	22,8	-1,6	9	E-3	6	NB	LL	26,9	ENE-2	Lagos	21,9	0,4	3	ENE-2	11	D	D	21,7	SE-3	
Tynemouth	24,8	-1,2	6	SSE-1	6	N	N			Funchal	10,5	1,0	4	N-7	16	N	N			
Blacksod	18,8	-0,4	8	Cal-0	6	NB	N	22,9	Cal-0	Horta										
Donaghadee	21,0	-0,6	8	SSW-1	7	N	N	23,5	SSW-1	Turin	25,8	0,0	0	0-2	2	D	D	24,9	S-2	
Holyhead	20,1	-1,4	7	S-1	8	LL	N	25,5	SSW-4	Milan	24,6			Cal-0	1	N	NB	27,4	SSW-0	
Cranwell	25,9	-0,8	9	SE-3	5	N	N	30,1	SSW-1	Pádua	23,4	0,0	4	NNE-9	2	NB	NB	23,9	NNE-2,1	
Yarmouth	28,8	-1,0	6	S-2	5	N	N	30,6	Cal-0	Venecia										
Valentia	18,7	-0,2	6	Cal-0	7	NB	LL	25,9	SSW-3	Génova	26,2	0,0	5	Cal-0	8	N	N	27,0	Cal-0	
Pembroque	18,9	-1,4	8	SSE-3	8	N	N	28,3	S-1	Florenca	24,5	0,0	0	N-1	10	N	N	24,6	SSW-2	
Ross-on-Wye	25,9	-0,8	9	W-3	5	N	N	31,0	SE-2	Liorna	25,5	-0,7	6	ENE-0	12	N	N			
Londres	26,1	-1,0	6	0-4	7	N	N	25,8	SSE-3	Ancona	24,2	0,7	3	Cal-0	11	D	NB	25,0	Cal-0	
Scilly	20,4	-1,0	8	SSW-2	9	N	N	26,6	SE-3	Zara	25,1	0,0	0	Cal-0	7	N	NB	25,4	NW-2	
Plymouth	21,1	-1,6	8	SSE-5	10	N	N	30,6	SE-4	Roma	25,4	0,7	0	NE-1	8	NB	D			
Calshot	26,0	-1,0	6	N-3	7	N	N	29,0	Cal-0	Magdalena	26,2			NW-2	11	D	D			
Ouernsey	25,0	-1,0	7	SE-1	8	N	N			Taranto										
Borkum										Mesina	23,9	-0,7	5	WNW-3	13	N	N	25,5	NNW-2	
Loningen	30,1	-0,2	8	WNW-1	2	N	N			Tánger										
Hamburgo	28,0	0,0	5	W-3	3	N	NV	25,2	NW-4	Oran	24,0	0,0	3	NE-1	6	D	D	26,7	NE-3	
Swinemunde	24,8	1,4	3	W-4	1	N	N			Argel	27,3	-0,2	6	Cal-0	9	D	D			
Danzig	20,3	2,6	3	WNW-3	0	N	N	14,6	?	Bizerta	27,3	-0,8	8	W-2	11	N	N			
Memel	24,8	1,0	4	NW-2	3	N	N			Túnez	27,4			WSW-3	9	D	D	27,1	N-3	
Aquisgran	30,5	-0,2	5	SSE-2	5	N	NB	31,6	WNW-2	Rabat	17,9	0,6	3	SSE-1	11	D	D			
Magdeburgo	28,2	0,0	3	W-3	6	A	A	17,6	W-4	Fez	22,6	0,0	3	Cal-0	11	D	D	30,3	E-2	
Berlin	26,9	1,0	4	WNW-3	3	N	N			Tazza	18,7			N-0	11	D	D			
Dresde	27,9	1,2	3	WNW-4	1	N	LL	34,6	W-5	Sfax										
Breslau	25,0	0,0	3	WNW-6	1	D	D	19,8	WNW-5	Casablanca	19,0	0,4	3	SSW-1	10	N	D			
Francfort	31,3	1,2	4	SSE-2	3	NB	NB	30,9	E-2	Mequinez	22,5	0,0	3	SE-1	10	D	N			
Carlsruha	31,4	0,2	4	ENE-1	1	NB	NB	29,9	WNW-1	Agadir										
Munich	31,9	-0,2	5	W-1	1	N	N	30,2	W-2											
Posen																				
Varsovia																				
Cracovia																				
Viena	26,1	1,3	0	WNW-3	5	N	D													
Praga	27,4	1,0	4	NW-3	3	A	A	20,1	WSW-3											
Buda-Pest																				

RADIOGRAMAS TRANSMITIDOS DESDE BARCOS

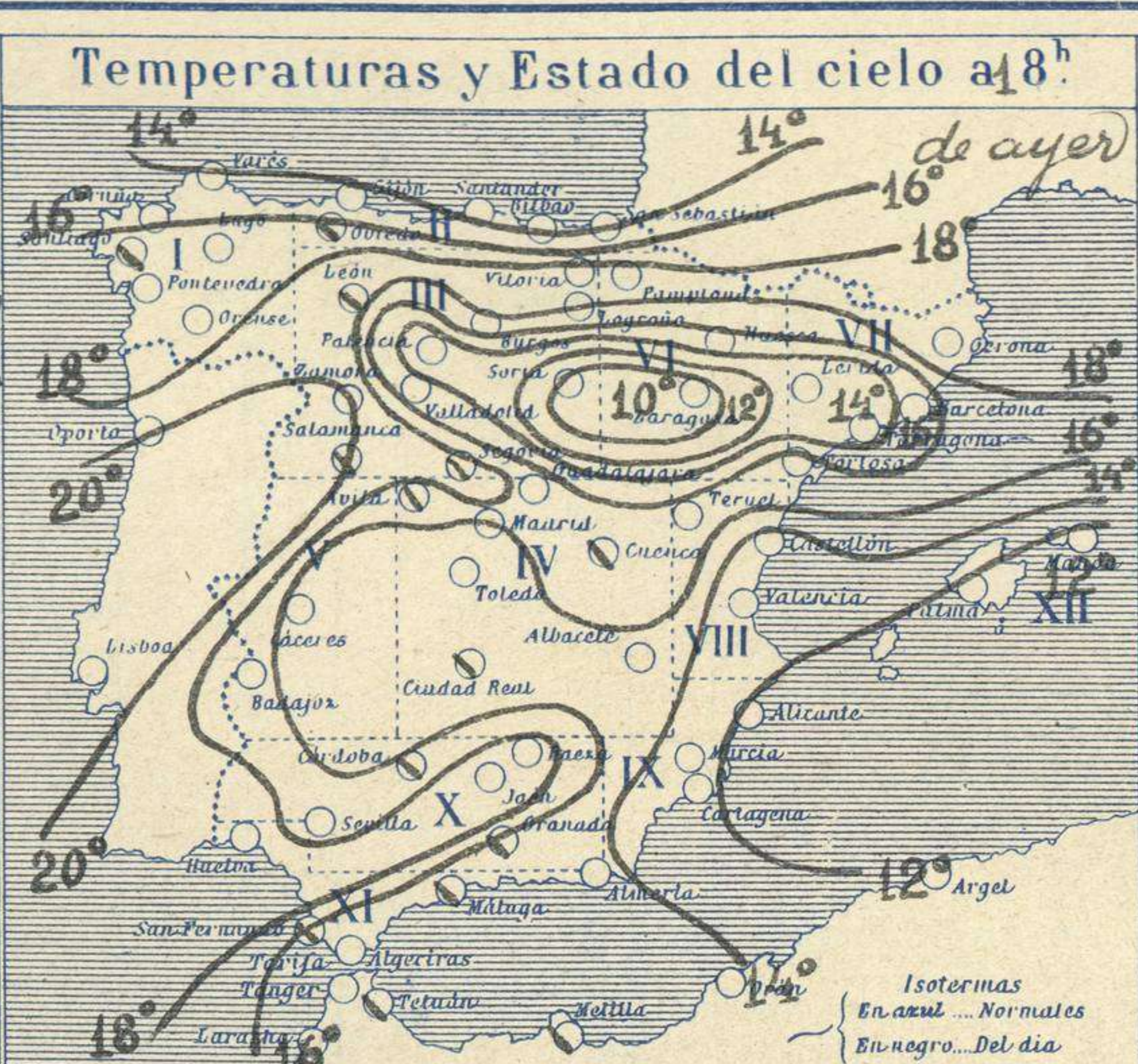
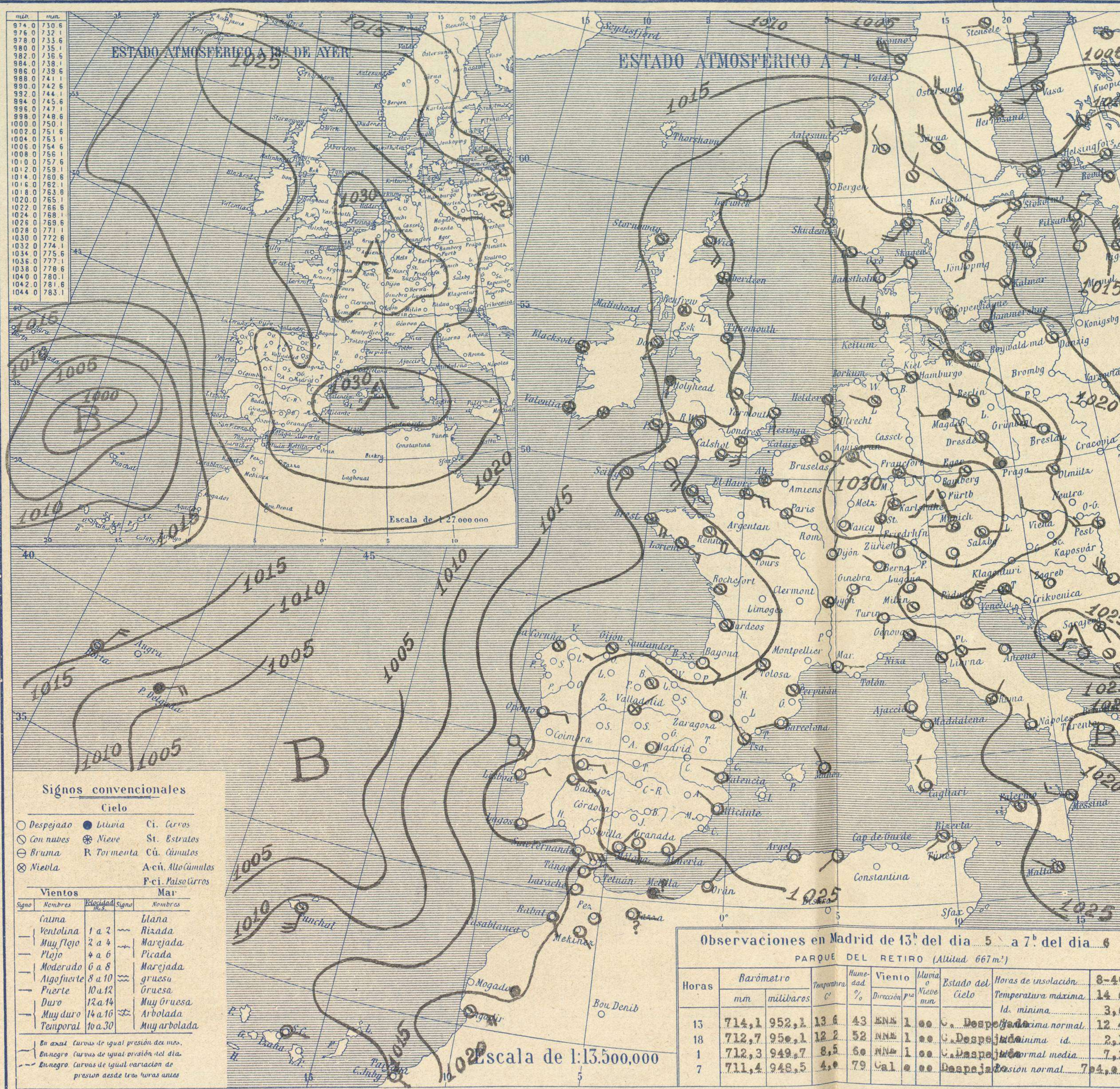


SERVICIO METEOROLÓGICO ESPAÑOL.

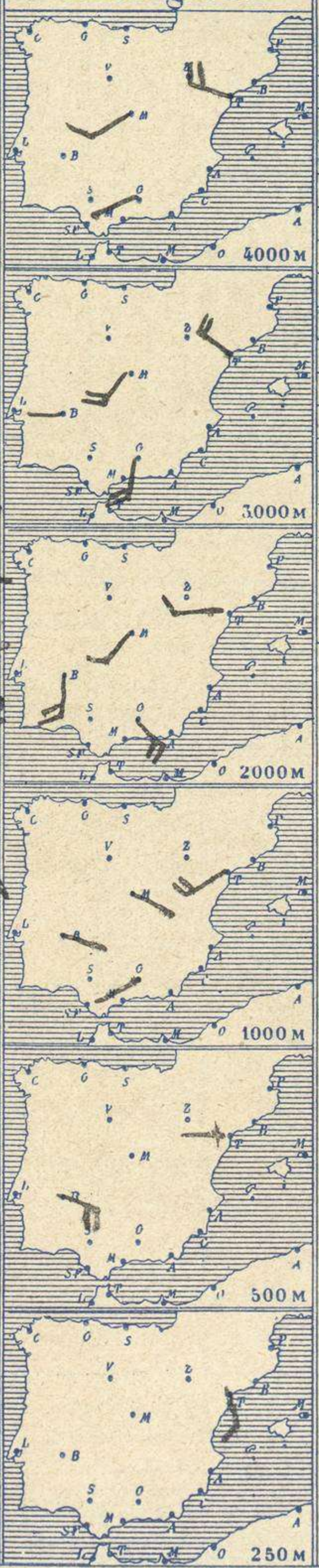
Boletín del *Tueves 6 de Marzo* de 1930

AÑO XXXVIII

Núm. 65



Observaciones aerológicas



Estado General

prosigue la segmentación de la borrasca del Atlántico y cada núcleo pierde intensidad y disminuye su extensión. Uno de los núcleos está cerca de Canarias otro en las Azores y un tercero entre los meridianos 35 y 55 y paralelos 40 y 55. También existe sobre el continente americano, áreas de presiones débiles. Las presiones elevadas residen, unas en Alemania y otras al Norte de las Antillas. En Europa persisten las nieblas y en España el tiempo es bueno.

Tiempo probable

EN LAS REGIONES.

I, II, III, IV, V, VI, VII, VIII, IX, X, XI, XII

vientos flojes de dirección variable y cielo claro.

vientos moderados del Este y tiempo inseguro.

buen tiempo.

Temperaturas extrema y Lluvia

Estaciones	Temperaturas		Lluvia
	Máx.	Mínim.	
La Coruña	20	8	
Santiago	19	9	
Pontevedra			
Lugo			
Orense	22		
Gijón	16	6	
Oviedo	19	8	
Santander			
Bilbao			
San Sebastian			
León	11		
Zamora	16	1	
Palencia	18	-1	
Burgos	17	-1	
Soria			
Valladolid	19	-1	
Salamanca	18	-1	
Ávila	12	6	
Segovia	16	2	
Madrid	15	4	
Toledo	13	2	
Guadalajara	16	1	
Cuenca	15	1	
Ciudad-Real	13	2	
Albacete	13	1	
Cáceres	14		
Badajoz	18	3	
Vitoria	18	2	
Logroño	16	2	
Pamplona	16	2	
Huesca	18	6	
Zaragoza	17	4	
Lérida			
Oerona	20	4	
Barcelona	17	7	
Tarragona			
Tortosa	19	3	
Teruel	17	-2	
Castellon	17	5	
Valencia	17	5	
Alicante	16	4	
Murcia	17		
Sevilla	22	6	
Córdoba	28	3	
Jaén	18	11	
Baeza	12		
Oranada	18	2	
Huelva	23	7	
San Fernando	17		
Tarifa			
Algeciras			
Málaga	17	19	
Almería	18	12	
Palma			
Ibiza			
Mahón	17	6	
Las Palmas			
St Cruz de T.	20	15	
Laguna			
Izaña			
Tetuán	16		
Melilla			ip
Tánger	12		

Observaciones en Madrid de 13^h del día 5 a 7^h del día 6

PARQUE DEL RETIRO (Altitud 667 m.)

Horas	Barómetro		Temperatura	Humedad	Viento	Niebla	Estado del Cielo	Horas de insolación	
	mm	milibaros						Temperatura máxima	Temperatura mínima
13	714,1	952,1	13,6	43	ENE	1,00	Despejado	14,6	3,6
18	712,7	950,1	12,2	52	NNE	1,00	Despejado	12,4	2,1
1	712,3	949,7	8,5	60	NNE	1,00	Despejado	7,3	7,3
7	711,4	948,5	4,0	79	Cal	0,00	Despejado	7,4,9	7,4,9

