

Table with multiple columns for weather observations including stations (ESTACIONES), pressure (PRESIÓN MILIBARES), wind (VIENTO), temperature (TEMPERATURA), and time (TIEMPO). It lists numerous locations and their corresponding meteorological data.

RADIOGRAMAS TRANSMITIDOS DESDE BARCOS

Table with 6 columns: DIA, HORA, LAT, LONG, PRESION, VIENTO. It lists transmission data from ships.

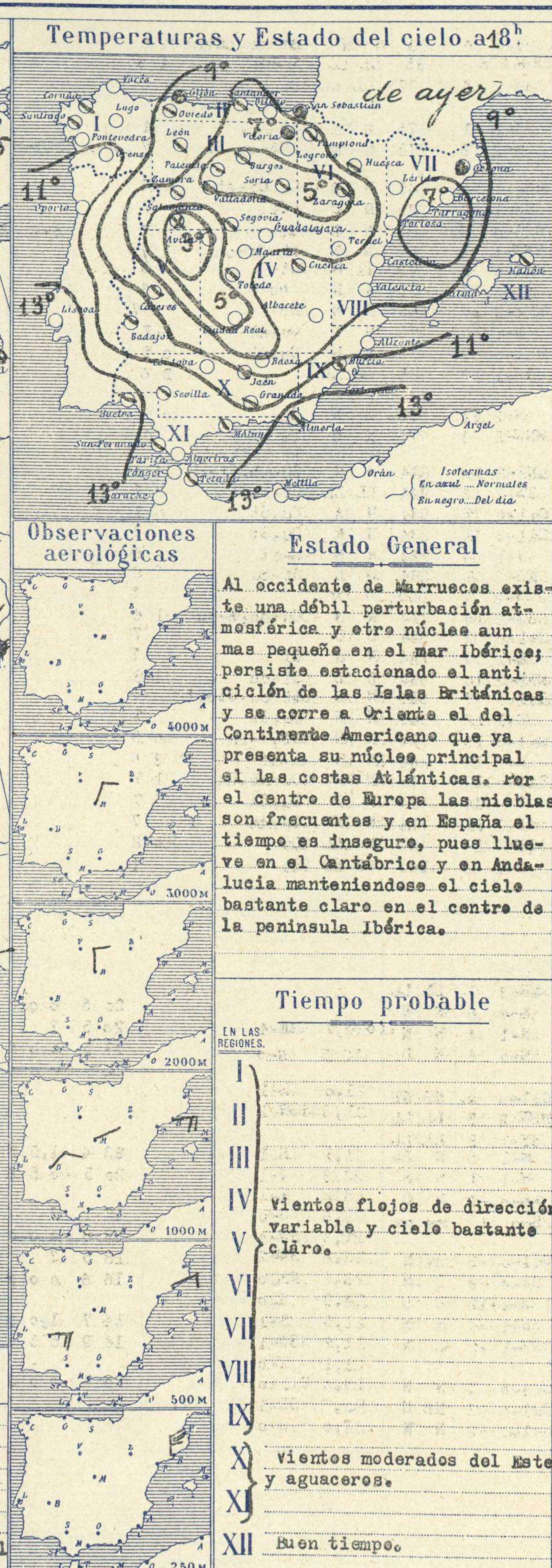
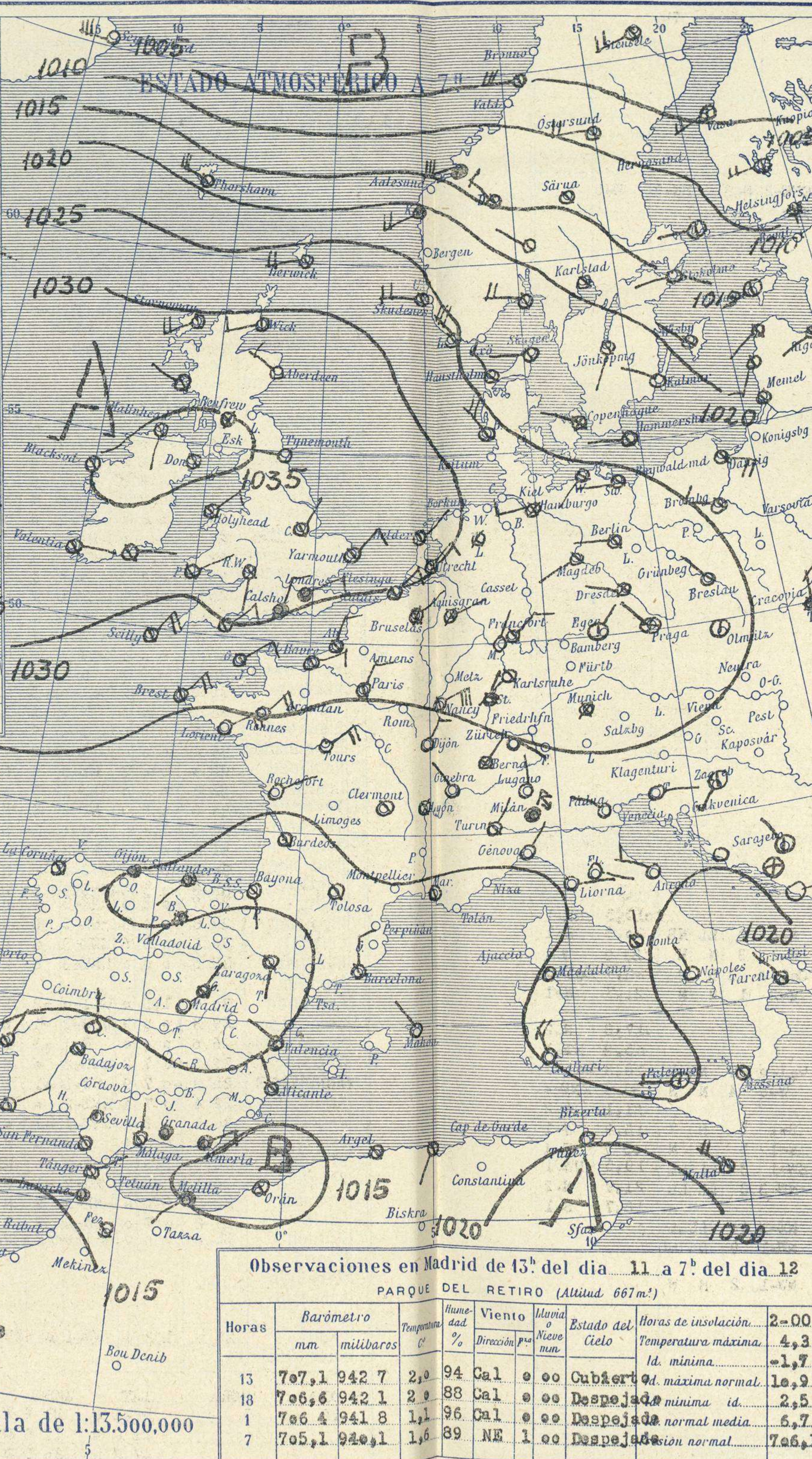
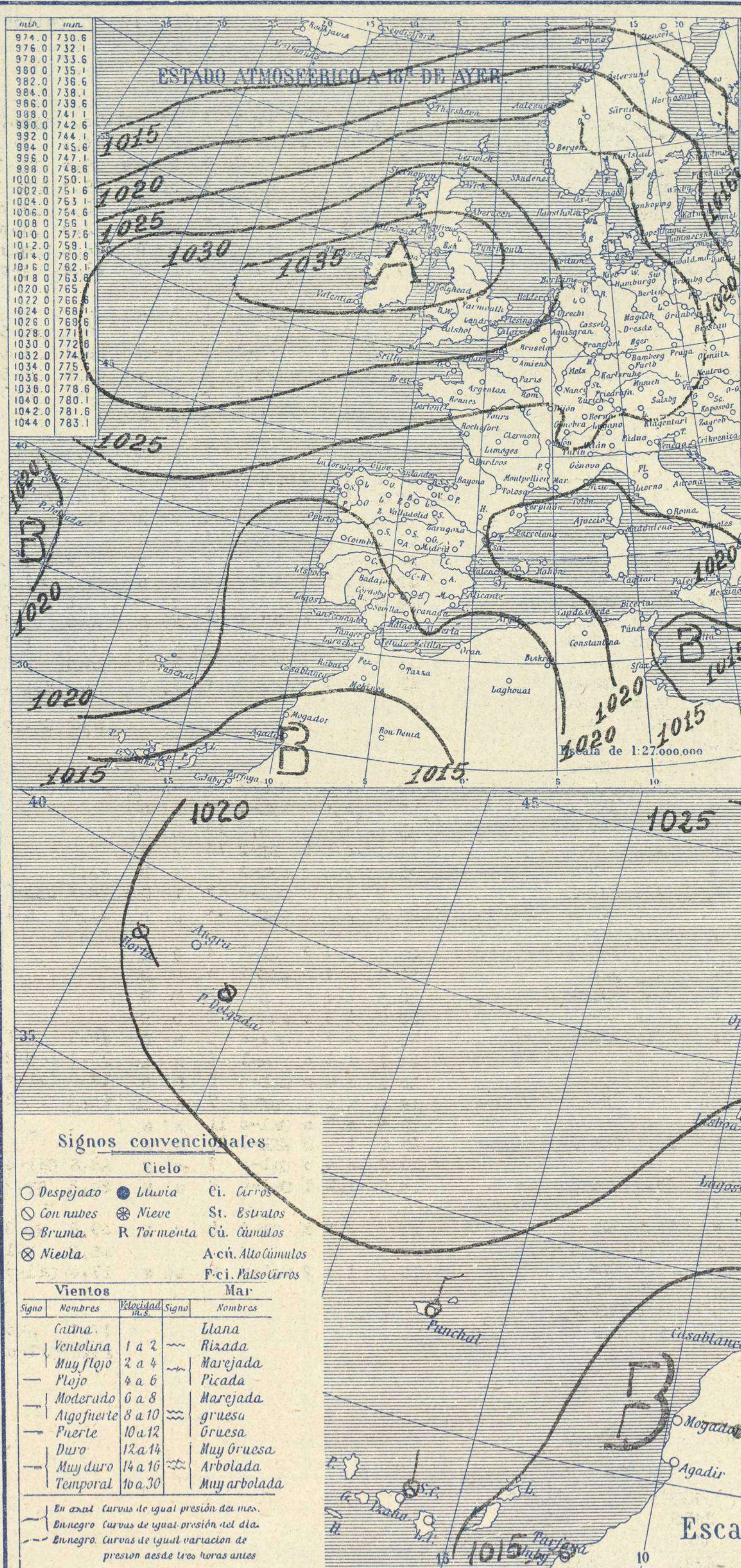


SERVICIO METEOROLÓGICO ESPAÑOL.

Boletín del *Miércoles 12 de Febrero* de 1930

AÑO XXXVIII

Núm. 3



Temperaturas extrema y Lluvia

Estaciones	Temperaturas		Lluvia
	Max	Min	
La Coruña	11	5	
Santiago	10	3	
Pontevedra			
Lugo			
Orense	14	-1	
Oijón	8	5	1
Oviedo	7	4	6
Santander	7	6	2
Bilbao	7	5	6
San Sebastián			2
León	6	-1	
Zamora	5	-4	
Palencia	3	0	94
Burgos	1	-1	1
Soria	2	-4	ip
Valladolid	4		
Salamanca	1	-11	
Ávila	-1	-15	
Segovia	2	-8	
Madrid	4	-2	
Toledo	7	-3	
Guadalajara	5	-4	
Cuenca	4	-5	
Ciudad-Real	5	-5	
Albacete	6	-3	
Cáceres	12	1	
Badajoz	12	3	
Vitoria	5	0	1
Logroño	8	1	
Pamplona	6	2	
Huesca	7	0	
Zaragoza	8	0	
Lérida			
Oerona	12		ip
Barcelona	10	5	
Tarragona	11		
Tortosa	10		
Teruel	6	-11	
Castellón	12	2	
Valencia	10	3	
Alicante	15	3	
Murcia	15	4	
Sevilla	4	3	
Córdoba	12	3	
Jaén	10	3	2
Baeza	10	2	1
Granada	10	2	
Huelva	10		
San Fernando	14	9	2
Tarifa	15	10	5
Algeciras	14	8	40
Málaga	14	4	
Almería	15	9	ip
Palma			
Ibiza			
Mahón	13	4	
Las Palmas			
St Cruz de T.	19	15	ip
Laguna			
Izaña			
Tetuán	13		
Melilla			2
Tánger	9	0	3

OBSERVACIONES DE ESPAÑA

ESTACIONES	PRESIÓN MILIBAREJ			VIENTO	TEMPE RATUR A	TIEMPO	NUBES	MAR	DIRECCIÓN Y FUERZA DEL VIENTO A								
	á O°	N. M. G. N.	VARIACIÓN						C.	D. y F.	C.	PRESENTE	PASADO	250	500	1000	2000
	OBSERVACIONES Á 7 ^h										OBSERVACIONES Á 7 ^{h.}						
La Coruña	22.2	0.5	5	Cal-o	6	93	N N	St-cu Cu-nb	4	6							
Gijón	20.2	0.0	0	SW-2	6	95	LL LL	Cu-nb	1	5							
Santander	19.9	0.5	5	SW-1	6	97	LL LL	Cu	1	5							
Valladolid																	
Zaragoza	20.6	0.5	6	S-1	1	75	N N	Nb	1								
Barcelona	19.0	0.0	6	N-3	6	75	N N	St-cu Ci	7	N-9	ENE-3	E-4					
Tortosa																	
Mahón	?	0.5	5	NW-1	5	85	D D	Cu Ci-st	3	8							
Madrid	21.3	0.5	6	NE-1	-2	85	D D	Ci	7			ENE-2	N-3	NNE-3	W-5		
Badajóz	18.9	0.0	7	Cal-o	3	85	N N	St-cu	7		E-4	NE-3					
Alicante	17.2	1.0	5	NNW-1	4	85	N N	Nb St-cu	1	7							
Granada	18.7	0.5	0	Cal-o	3	93	ll N	St	5								
Sevilla	17.9	0.0	0	Cal-o	7	85	A N	Nb	6								
Almería	17.1	1.0	7	ENE-3	10	65	D N	Nb	0	7							
Málaga	17.1	0.5	3	N-1	10	75	N N	Cu-nb	1	7							
S. Fernando	16.9	0.0	0	Cal-o	9	85	N N	Cu-nb	0	5							
Melilla	15.1	0.0	7	SW-1	12	85	LL LL		2	6							
Tetuán																	
S ^{ta} C. de Tenerife	19.1	1.5	4	N-2	17	65	N N	Cu	0	9							
Izaña	19.9	0.5	5	WNW-2	4	75	N N	St	6								
OBSERVACIONES Á 18 ^h										OBSERVACIONES Á							
La Coruña	23.0	0.5	6	ENE-2	10	84	N N	Cu-nb, St-cu	4	6							
Gijón	21.7	0.5	6	SW-2	6	94	LL LL	Cu-nb, Nb	2	5							
Santander	21.5	0.0	0	Cal-o	7	94	N A	Cu, St	0	7							
Valladolid	23.1	0.5	0	Cal-o	1	84	N N	Cu, St	7								
Zaragoza	21.1	0.5	6	W-1	4	74	N N	St	6								
Barcelona	18.9	1.0	0	NW-2	6	84	D N	St-cu	1	8							
Tortosa	20.6	0.0	0	NNW-2	7	85	D D		7								
Mahón	19.8	0.5	3	SSW-2	10	74	N N	Cu-nb, A-cu	1	6							
Madrid	21.4	0.0	0	Cal-o	2	84	D D		7								
Badajóz	19.5	0.5	6	E-1	9	74	N N	Ci	7								
Alicante	20.2	0.5	0	NNE-2	10	64	D D	Ci-cu	1	8							
Granada	20.6	0.0	8	Cal-o	7	84	N N	St-cu, Ci-st	6								
Sevilla	19.3	0.5	5	E-1	12	64	N N	Cu, St	7								
Almería	20.2	0.0	0	Cal-o	13	74	N N	St, A-cu	0	8							
Málaga	19.0	0.0	5	E-2	12	64	N N	A-st	3	6							
S. Fernando	18.5	0.5	5	Cal-o	12	74	N N	Cu-nb, Cu	1	7							
Melilla	?	?	?	?	14	84	N D	Cu, Ci	3	7							
Tetuán	17.3	0.5	5	NE-2	11	74	N N	Cu-nb	7								
S ^{ta} C. de Tenerife	12.2	0.0	0	SE-2	19	84	N LL	Cu	0	8							
Izaña	998.4	0.5	0	W-1	3	100	NB NB	St	1								

ESTACIONES	PRESIÓN MILIBAREJ			VIENTO	TEMPE RATUR A	TIEMPO	PRESIÓN MILIBAREJ	VIENTO	ESTACIONES	PRESIÓN MILIBAREJ			VIENTO	TEMPE RATUR A	TIEMPO	PRESIÓN MILIBAREJ	VIENTO			
	á O°	N. M. G. N.	VARIACIÓN							C.	D. y F.	C.						PRESENTE	PASADO	á O°
	OBSERVACIONES Á 8 ^h									OBSERVACIONES Á 8 ^h										
Vares	19.5	0.0	0	NE-3	7	LL LL			Cáceres	19.5	0.0	0	NE-1							
Finisterre	20.1	0.0	0	E-4	8	N N			Vitoria	20.5	0.0	0	S-0	2	LL NB	20.5	S-1			
Santiago	21.3	0.0	0	N-1	4	N N	20.7	NE-4	Logroño	20.5	?		W-1	3	N N	21.9	W-1			
Pontevedra	18.1	0.0	0	E-0	6	N D	18.5	N-0	Pamplona	19.5	0.0	6	Cal-o	3	N N	22.7	Cal-o			
Lugo									Huesca	22.7	0.0	0	W-2	1	N N	21.7	W-1			
Orense	22.7			Cal-o	0	NB NB	21.0	E-1	Lérida											
Oviedo	18.6	0.5	5	WSW-2	5	LL LL	21.3	SSW-1	Gerona							17.8	N-2			
Bilbao	17.4	0.0	0	SE-1	5	LL LL			Tarragona							05.2	NW-1			
San Sebastián	19.5	?		E-1	5	N LL	21.1	E-1	Teruel	23.4	-1.5	5	Cal-o	-8	NB N	23.3	Cal-o			
León	24.3	?		W-1	1	N N	22.3	W-1	Castellón	20.5	-0.5	6	W-0	4	N N	31.1	ENE-0			
Zamora	16.5	0.0	0	NE-0	-2	N D	18.2	N-1	Valencia							21.1	W-2			
Palencia	20.9	1.0	8	S-0	1	nv nv	22.6	S-0	Murcia	17.1	?		S-1	5	N ?	18.9	W-1			
Burgos							21.3	SW-0	Córdoba	19.8	0.0	0	E-1	5	N N	05.7	E-1			
Soria	21.1	0.5	5	Cal-o	-3	nv N	22.6	SW-2	Jaén	18.5	?		SW-1	3	LL LL	19.5	NW-1			
Salamanca	24.1	0.5	6	SE-0	-9	D N	23.4	NE-0	Baeza	16.6	0.0	0	NW-3	3	LL LL	21.9	N-2			
Avila	25.3	?		S-0	-12	D D	24.9	S-0	Huelva							18.7	S-1			
Segovia	24.9	0.0	0	S-1	-4	N N	21.5	S-1	Tarifa	14.7	1.0	3	NE-1	10	LL LL					
Toledo	21.0	0.0	0	NE-1	-2	N N	21.7	WSW-1	Algeciras	16.9	0.5	0	NW-1	9	LL LL					
Guadalajara							21.1	W-0	Tánger											
Cuenca	17.8	1.0	5	Cal-o	-1	N N	19.0	Cal-o	Palma	18.9	0.0	0	NW-1	2	N N					
Ciudad Real	20.5	0.0	0	Cal-o	-3	NB N	20.2	SE-1	Las Palmas											
Albacete	23.1	0.5	3	Cal-o	-2	N N	23.0	W-0	Laguna											

NOTICIAS

Expresado en medias horas antes observación.
 D Despejado ó semidespejado - N Nuboso ó cubierto - NB Niebla ó bruma - A Aguaceros - ll Lloviznas - LL Lluvias - G Granizo (sin truenos) - An Aguanieve - nv Nieve - T Tormenta.
 D Despejado ó semidespejado - N Nuboso - NC Cubierto constantemente - NB Niebla ó bruma - A Aguaceros - ll Lloviznas - nv Nieve ó aguanieve - G Granizo (sin truenos) - T Tormenta.
 Sobre el nivel del mar.