

DIRECCIÓN GENERAL DEL INSTITUTO GEOGRÁFICO Y ESTADÍSTICO

AÑO XXX

SERVICIO METEOROLÓGICO BOLETÍN

1922

Núm.° 181

30 de Junio

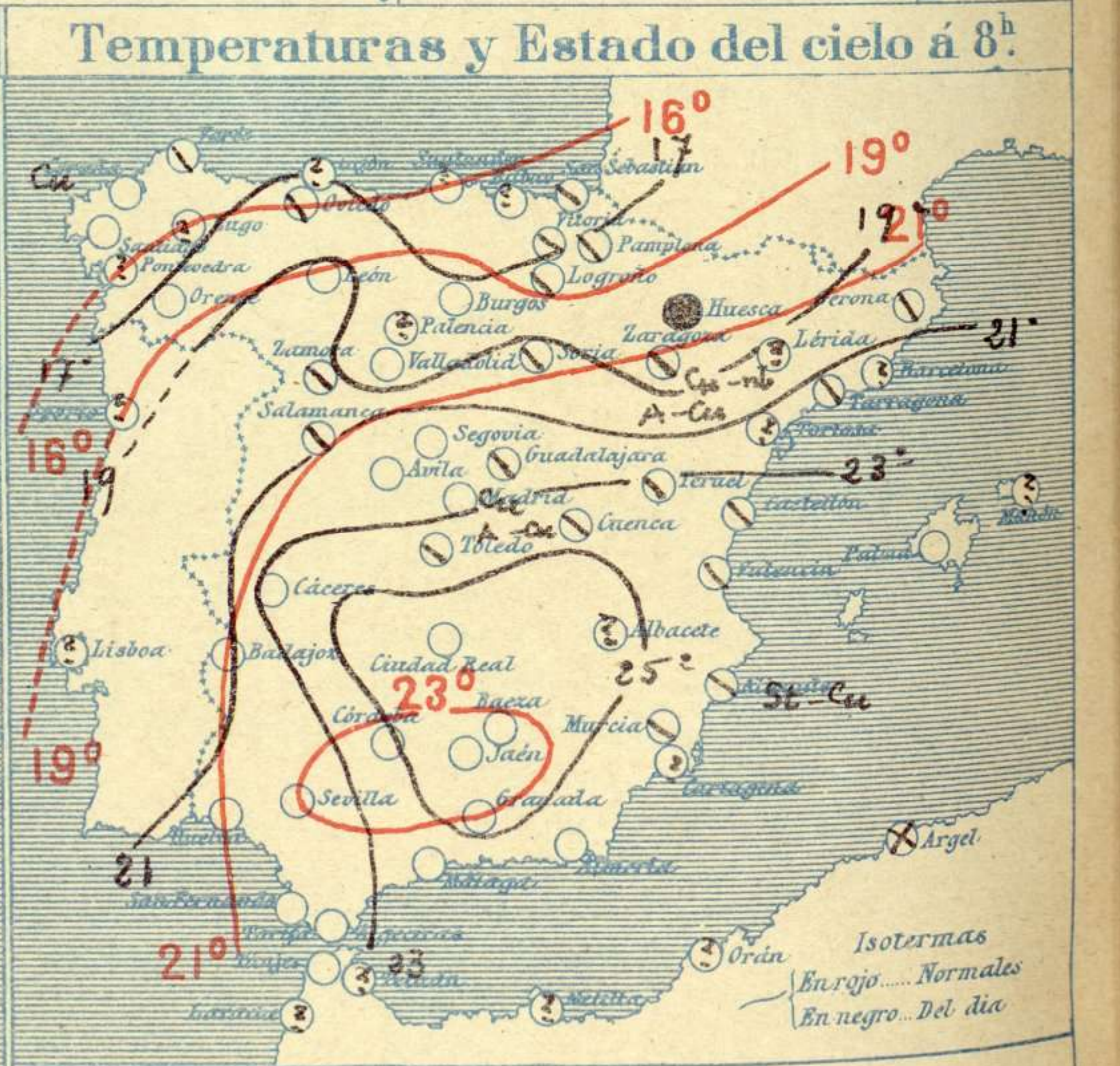
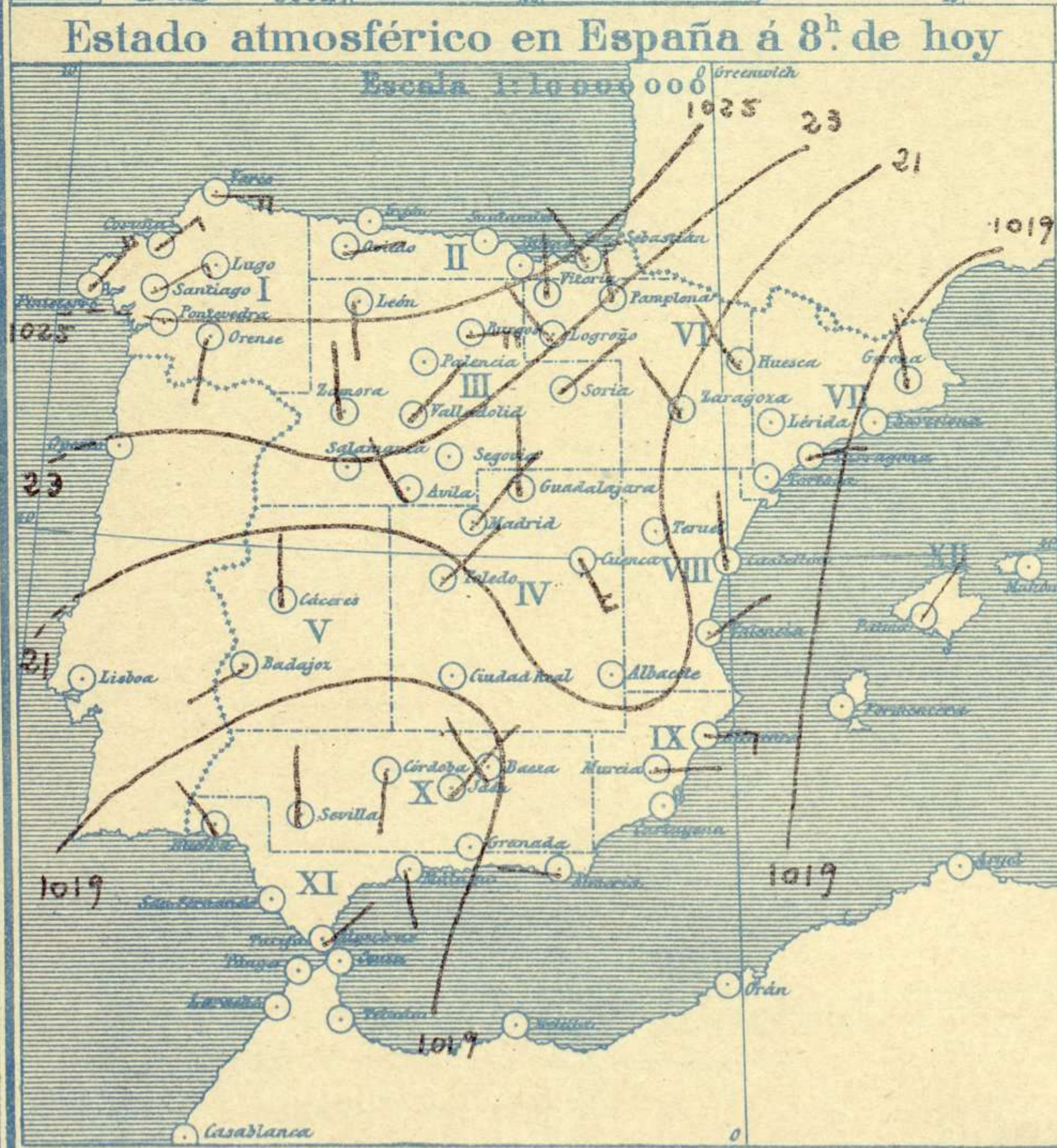
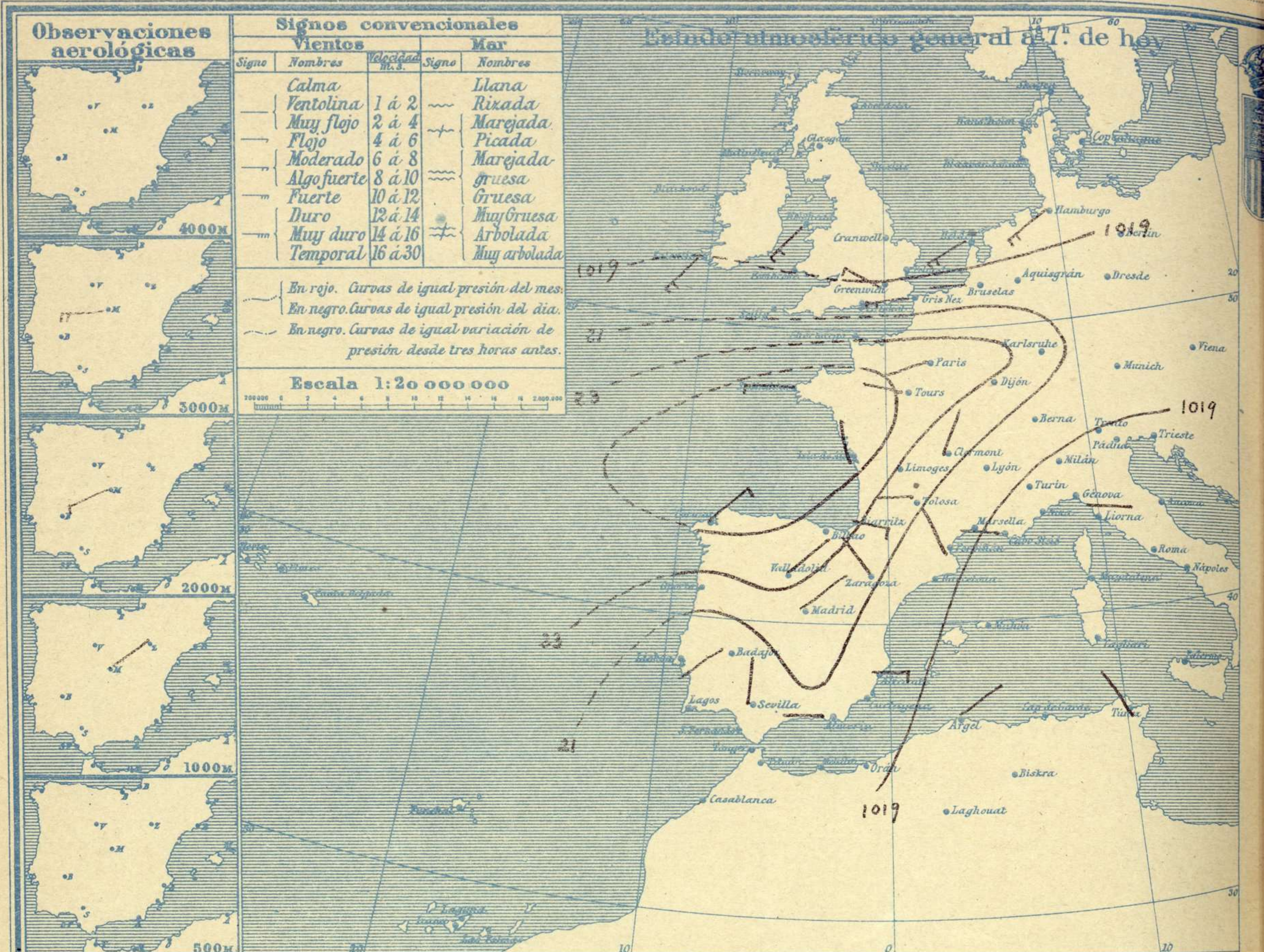
OBSERVACIONES DEL EXTRANJERO

ESTACIONES	PRESIÓN MILIBARES				VIENTO	TEMPERATURA	TIEMPO		PRESIÓN MILIBARES	VIENTO	ESTACIONES	PRESIÓN MILIBARES				VIENTO	TEMPERATURA	TIEMPO		PRESIÓN MILIBARES	VIENTO
	á 0°	N. M. O. N.	VARIACIÓN	C			D. y F.	° C.				Presente	Pasado	á 0°	N. M. O. N.			D. y F.	á 0°		
OBSERVACIONES Á 7 ^h											OBSERVACIONES Á 7 ^h										
DINAMARCA											Tours	1025,8	1,3	1	WNW-2	13	D			1021,3	WNW-2
Skagen											Saint Mathieu	25,0	0,0	0	W-3	13	N			13,9	W-4
Hanstholm											Isle de Aix	26,5	1,3	4	WNW-2	13	N			16,3	NW-7
Copenhague											Clermont	23,9	0,9	1	NNE-0	13	D				
Blaavandshuk											Luéces	21,7	1,1	1	Cal-0	11	N			17,8	Cal-0
ALEMANIA											Tolosa	25,8	0,8	1	W-2	15	D			21,4	WNW-3
Hamburgo	1016,6		1,3		SW-4			N			Biarritz	26,1	0,3	3	ESE-3	15	N			25,7	WNW-1
Berlin											Marsella										
Dresde											Perpiñán	17,0	1,1	1	NW-1	17	N				
Karlsruhe											Cabo Sicié	15,3	0,5	3	W-5	16	D				
Munich	23,1		0,7		N-3			D			Niza	14,9	2,0	1	Cal-0	20	D				
Aquiagrán											ITALIA										
HOLANDA											Trento										
Helder	17,3		2,0	4	WSW-4	13		N	1012,2	SW-5	Pádua										
BÉLGICA											Trieste										
Bruselas	20,2		0,7	4	W-2	13		D	15,7	WSW-3	Milán										
ISLAS BRITÁNICAS											Turín										
Stornoway	05,9		0,0		NW-1			N			Génova										
Aberdeen											Provença	14,7	0,7		E-0		D				
Glaegow											Ancona										
Shields	11,4		0,0		WSW-0			N			Roma										
Malin Head											Nápoles										
Blackod											Magdalena										
Valentia	18,5		-1,3		SW-5			N			Cagliari										
Holyhead	15,9		0,7		SW-4			N			Palermo										
Cranwell											Túnez	17,5	0,7		NW-2		N				
Pembroke											PORTUGAL										
Castroville	18,5		0,7		WNW-3			D			Oporto										
Felixstowe											Lisboa										
Calakol											Lagos										
Scilly											Horta	30,6	0,0		N-3		N				
AUSTRIA											Flores										
Viena	17,3		2,0		WSW-3			N			Punta Delgada										
SUIZA											Funchal										
Berna									16,9	SW-4	ARGELIA										
FRANCIA											Orán										
Cañales	18,3		0,7	3	W-5	13		N	15,7	NW-4	Argel	17,4	0,7	1	NE-2	23	NE	17,4	NE-2		
Bombargo	25,0		0,4	1	W-1	11		N	21,4	NW-1	Laghout										
París	23,1		0,7	4	WSW-2	12		N	18,9	WNW-4	Biskra										
Dijón	23,3		0,7	1	NNE-0	13		N	19,4	NW-4	Cap de Garde										

RADIOGRAMAS TRANSMITIDOS DESDE BARCOS

PRECIOS DE SUSCRIPCIÓN
 ESPAÑA Un año 36 pesetas. Un semestre 18 pesetas
 EXTRANJERO Un año 72 pesetas.
 ADMINISTRADOR: Sr. Habilitado del Instituto Geográfico y Estadístico

CORRESPONDENCIA . CORRESPONDANCE . CORRESPONDENCE . KORRESPONDENZ
Sr. Jefe del servicio Meteorológico
Parque del Retiro
 Apartado 285
 Madrid. (España)



Signos convencionales

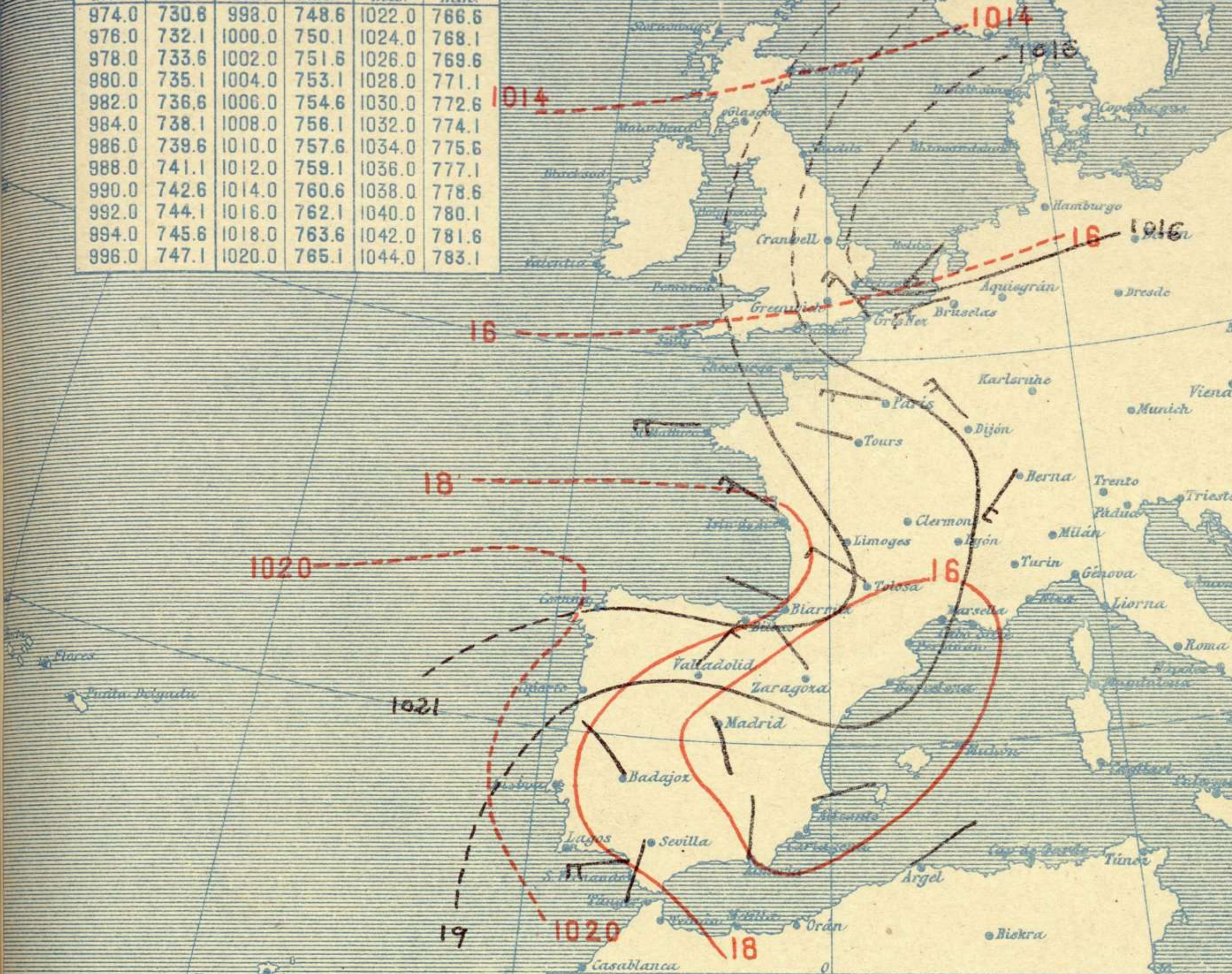
Cielo		Visibilidad
○ Despejado	● Lluvia	0 Sólo se ve hasta 200m
☉ Con nubes	⊗ Nieve	1 Id id 500m
☁ Bruma	P. Tormenta	3 Id id 2000m
⊗ Niebla		5 Id id 10000m
	Ci. Cirros	7 Id id 30000m
	St. Estratos	
	Cú. Cúmulos	
	Acú. Alto Cúmulos	
	F-ci. Falso Cirros	

Isotermas
En rojo. Normales
En negro. Del día

Equivalencias de milibares á milímetros de mercurio

mib.	mm.	mib.	mm.	mib.	mm.
974.0	730.8	998.0	748.6	1022.0	766.6
976.0	732.1	1000.0	750.1	1024.0	768.1
978.0	733.6	1002.0	751.6	1026.0	769.6
980.0	735.1	1004.0	753.1	1028.0	771.1
982.0	736.6	1006.0	754.6	1030.0	772.6
984.0	738.1	1008.0	756.1	1032.0	774.1
986.0	739.6	1010.0	757.6	1034.0	775.6
988.0	741.1	1012.0	759.1	1036.0	777.1
990.0	742.6	1014.0	760.6	1038.0	778.6
992.0	744.1	1016.0	762.1	1040.0	780.1
994.0	745.6	1018.0	763.6	1042.0	781.6
996.0	747.1	1020.0	765.1	1044.0	783.1

Estado atmosférico general a las 18^h de ayer



Temperaturas extrema y Lluvia

Estaciones	Temperaturas		Lluvia
	Max	Mínima	
REGIÓN DEL N. W.			
La Coruña			
Santiago	21	9	
Pontevedra			
Lugo			
Orense	24	12	
REGIÓN GANÁBARRICA			
Gijón			
Oviedo	7	13	2
Santander			
Bilbao			
San Sebastián	21	13	1
León	24	9	169
Zamora	30	11	
REGIÓN DEL DUERO			
Palencia			
Burgos	21	10	
Soria	23	10	2
Valladolid	27	11	
Salamanca	28	11	
Avila	24	11	
Segovia	27	12	
REGIÓN CENTRAL			
Madrid	28	15	
Toledo	30	17	
Guadalajara	28	15	
Cuenca	27	15	
Ciudad Real	29	16	
Albacete			
EXTREMA MADRIFA			
Cáceres	31	15	
Badajoz	31	14	
ALTO EBRO			
Vitoria	19	11	
Logroño	24	12	
Pamplona	21	11	
Huesca	28	11	5
Zaragoza	27	13	
CATALUNA			
Lérida			
Gerona	27	16	1
Barcelona			
Tarragona	24	19	
Tortosa			
LEVANTE			
Teruel	27	11	
Castellón	28	20	
Valencia	28	20	
REGIÓN DEL S.E.			
Alicante	30	18	
Murcia	33	20	
QUENCA DEL SUALQUIR			
Sevilla	34	19	
Córdoba	34	19	
Jaén	32	18	
Baeza	29	19	
Granada	31	18	
COSTA SUR			
Huelva	29	17	
San Fernando	29	17	
Algeciras	30	18	
Málaga	26	20	
Almería	27	19	
BALEARES			
Palma	30	17	
Mañón			
CANARIAS			
Las Palmas			
Laguna			
Izaña			
ÁFRICA			
Tetuán			
Melilla			
Tánger	26	17	

Tiempo probable

EN LAS REGIONES

- I
- II
- III
- IV
- V
- VI
- VII
- VIII
- IX
- X
- XI
- XII

Vientos flojos de dirección variable y buen tiempo.

Estado General

Dejando paso al Oriente para la borrasca del Mar del Norte se forma en el Golfo de Vizcaya un anticiclón bastante bien caracterizado.

Persisten las presiones débiles relativas al occidente de Marruecos.

Observaciones en Madrid de 18^h del día 29 á 13^h del día 30

PARQUE DEL RETIRO (Altitud 667 m.)

Horas	Barómetro		Temperatura C.	Humedad %	Viento Dirección F.	Lluvia Nieve mm	Estado del Cielo	Notas	Horas de insolación
	mm	milibares							
18	706,5	941,9	25,0	43	SSE 0		Despd ^o .	13-5	
1	707,3	943,0	17,9	67	WSW 2		Id.	Temperatura máxima 27,8	
7	708,2	944,2	17,9	65	NE 1		C. despd ^o .	Id mínima 15,3	
13	707,6	943,4	27,6	40	WSW 0		Nuboso.	Id máxima normal 28,5	
								Id mínima id 15,4	
								Id normal media 21,9	
								Presión normal 705,6	

OBSERVACIONES DE ESPAÑA

ESTACIONES	PRESIÓN MILIBARES			VIENTO C. D. y F.	TEMPERATURA C.	HUMEDAD %	TIEMPO		NUBES	MAR	DIRECCIÓN Y FUERZA DEL VIENTO Á										
	4 0°						C.	C.			Presente	Pasado	500	1000	2000	3000	4000	5000	6000		
	N.M.	G.N.	VARIACIÓN																		
OBSERVACIONES Á 7^h															OBSERVACIONES Á 7^h						
La Coruña	1025,0	-0,4	7	NE-3	16			D	Cu	3											
Bilbao																					
Valladolid	23,8	0,8	1	NE-2	13			D													
Zaragoza	22,1	0,3	4	NW-2	15			N	Cu-nb, A-cu												
Barcelona																					
Mahón																					
Madrid	19,9	1,1	1	NE-1	18	65		D	D	Cu, A-cu	8		NE-1	WSW-3		W-5					
Badajoz	20,2	0,7	1	SW-0	17			D													
Alicante	20,2	2,3	1	E-3	24			N	St-cu												
Sevilla	18,5	1,2	1	N-0	21			D													
Almería	20,6	1,3	1	W-1	23			D													
S.Fernando	18,9	0,5	4	Cal-0	21			D													
Tetuán																					
Melilla																					
Izaña																					
OBSERVACIONES Á 18^h de la víspera															OBSERVACIONES Á 12^h víspera						
La Coruña																					
Bilbao																					
Valladolid	19,4			NE-3																	
Zaragoza	14,2			NW-1																	
Barcelona																					
Mahón																					
Madrid	16,6	-0,8	5	SSE-0	25	43		D	D												
Badajoz	17,0			NW-1																	
Alicante	17,9			ENE-2																	
Sevilla	15,7			WSW-2																	
Almería	13,5			N-1																	
S.Fernando	18,1	0,0	0	W-4	25			D													
Tetuán																					
Melilla																					
Izaña																					

NOTICIAS

Expresado en medias horas antes observación.
 D. despejado / semidespejado; N. nubes / cubierto; NB. niebla / bruma; A. aguaceros; H. heladas; LL. lluvias; G. granizo (sin truenos); An. aguaniños; iv. nieva; T. tormenta.
 D. despejado / semidespejado; N. nubes / cubierto; NB. niebla / bruma; A. aguaceros; H. heladas; LL. lluvias; iv. nieva / aguaniños; G. granizo (sin truenos); T. tormenta.