

Observaciones aerológicas

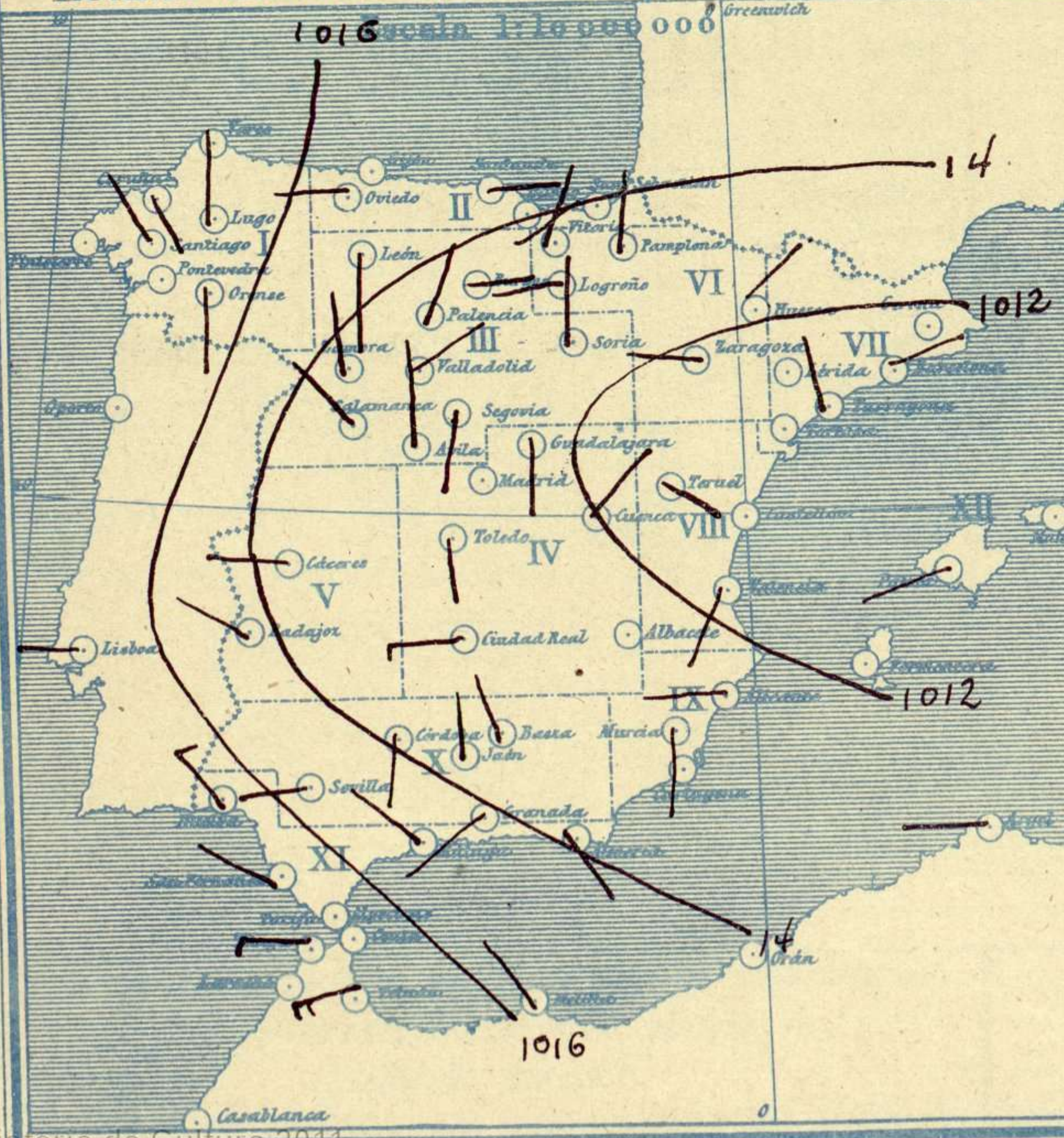
Signos convencionales

Vientos			Mar	
Signo	Nombres	Velocidad m.s.	Signo	Nombres
—	Calma		—	Llana
—	Ventolina	1 á 2	~	Rixada
—	Muy flojo	2 á 4	+	Marejada
—	Flojo	4 á 6	+	Picada
—	Moderado	6 á 8	~	Marejada
—	Algo fuerte	8 á 10	~	Gruesa
—	Fuerte	10 á 12	~	Gruesa
—	Duro	12 á 14	~	Muy Gruesa
—	Muy duro	14 á 16	~	Arbolada
—	Temporal	16 á 30	~	Muy arbolada

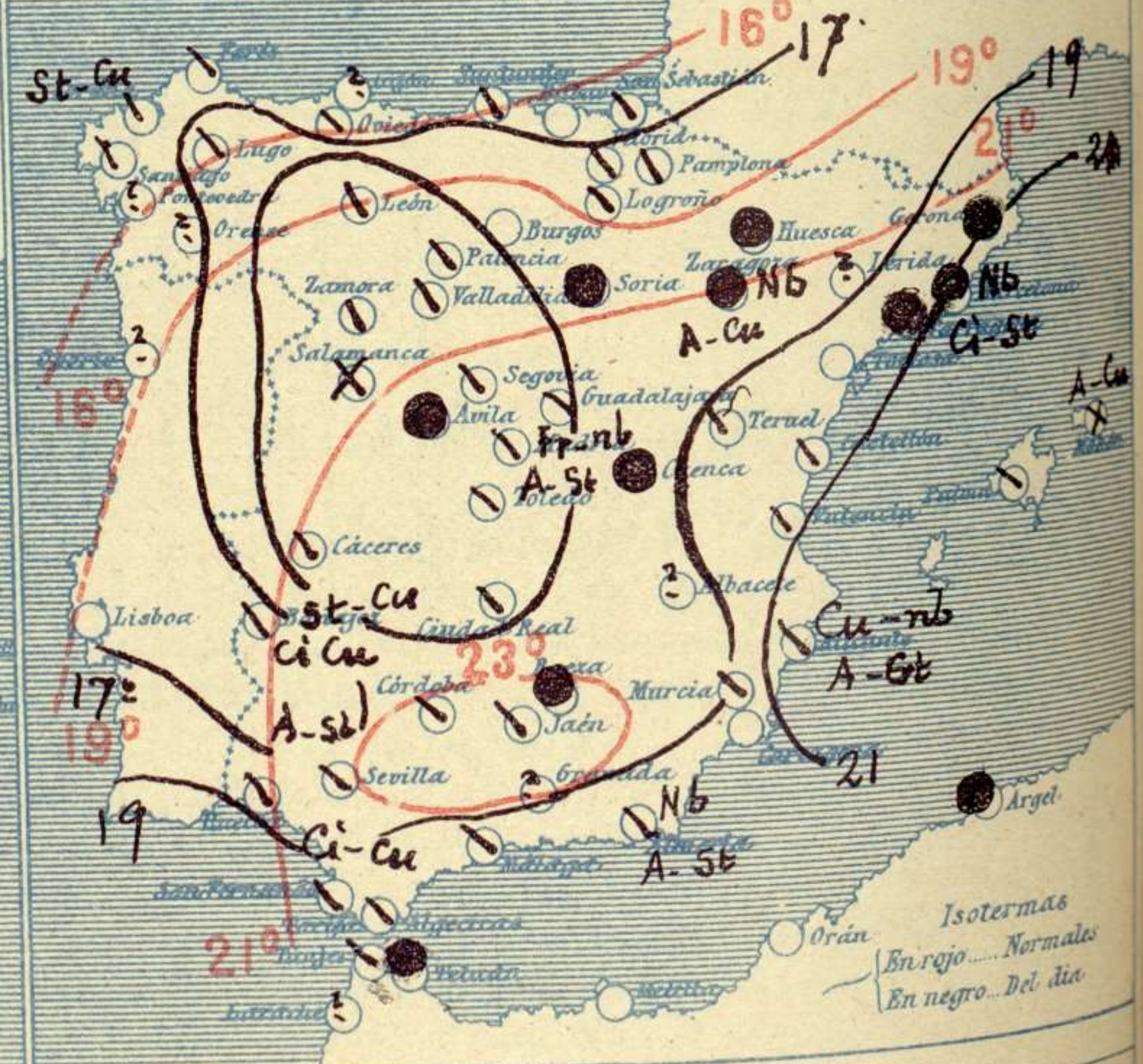
En rojo. Curvas de igual presión del mes.
En negro. Curvas de igual presión del día.
En negro. Curvas de igual variación de presión desde tres horas antes.

Escala 1:20 000 000

Estado atmosférico en España á 8.ª de hoy



Temperaturas y Estado del cielo á 8.ª



Signos convencionales

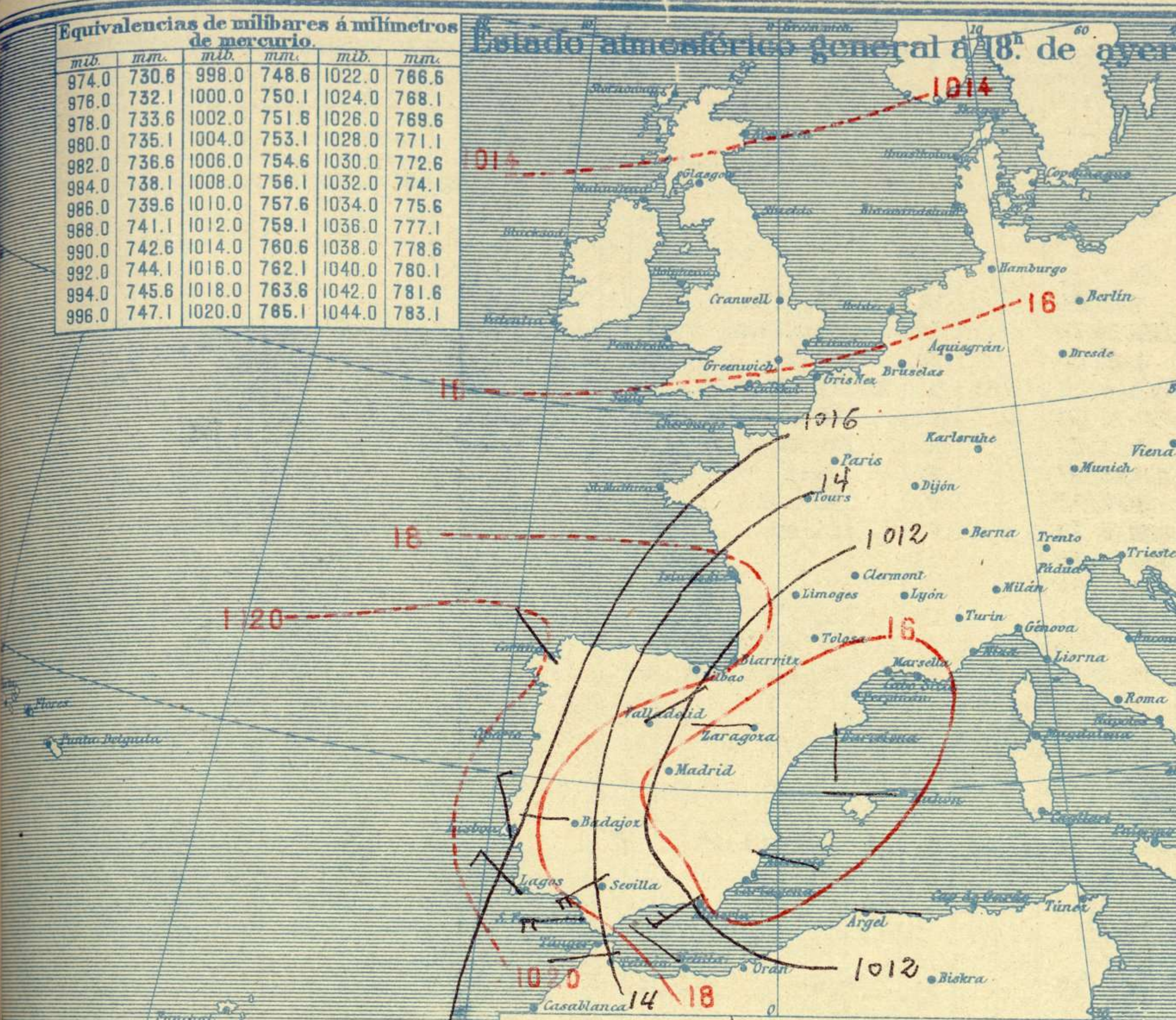
Cielo			Visibilidad	
○ Despejado	● Lluvia	○ Ci. Cirros	0	Sólo se ve hasta 200m
☉ Con nubes	⊗ Nieve	○ St. Estratos	1	Id id 500m
⊖ Bruma	⊖ R. Tormenta	○ Cú. Cúmulos	3	Id id 2000m
⊗ Niebla		○ Acú. Alto Cúmulos	5	Id id 10000m
		○ F-ci. Falso Cirros	7	Id id 30000m

Equivalencias de milibares á milímetros de mercurio.

mib.	mm.	mib.	mm.	mib.	mm.
974.0	730.6	998.0	748.6	1022.0	766.6
978.0	732.1	1000.0	750.1	1024.0	768.1
978.0	733.6	1002.0	751.6	1026.0	769.6
980.0	735.1	1004.0	753.1	1028.0	771.1
982.0	736.6	1006.0	754.6	1030.0	772.6
984.0	738.1	1008.0	756.1	1032.0	774.1
986.0	739.6	1010.0	757.6	1034.0	775.6
988.0	741.1	1012.0	759.1	1036.0	777.1
990.0	742.6	1014.0	760.6	1038.0	778.6
992.0	744.1	1016.0	762.1	1040.0	780.1
994.0	745.6	1018.0	763.6	1042.0	781.6
996.0	747.1	1020.0	765.1	1044.0	783.1

Estado atmosférico general á 18^h de ayer

Temperaturas extrema y Lluvia



Estaciones	Temperaturas		Lluvia mm.
	Max.	Minima	
REGION DEL N. W.			
La Coruña	18	11	
Santiago	21	18	7
Pontevedra			
Lugo	17	9	
Orense	26	11	
REGION OANTABRICA			
Gijón			
Oviedo	18	13	7
Santander	15	16	7
Bilbao			
San Sebastián	24	14	40
León	24	9	
Zamora	7	10	
Palencia	22	13	2
Burgos	20	11	2
Soria	21	11	8
Valladolid	21	13	2
Salamanca	24	11	
Avila	19	10	1
Segovia	20	10	2
REGION CENTRAL			
Madrid	22	14	
Toledo	24	16	
Guadalajara	22	14	
Cuenca	23	10	
Ciudad Real	22	14	
Albacete			
EXTREMAADURA			
Cáceres	25	12	
Badajoz	24	14	
Vitoria	22	13	2
Logroño	24	13	
Pamplona	23	14	
Huesca	27	14	30
Zaragoza	26	14	2
ALTO EBRO			
Lérida			
Gerona	28	19	0,3
Barcelona	27	21	
Tarragona	24	19	3
Tortosa			
LEVANTE			
Teruel	24	12	6
Castellón	26	18	7
Valencia	27	18	5
REGION DEL S.E.			
Alicante	29	18	3
Murcia	29	17	3
CUENCA DEL GUADALQUIVIR			
Sevilla	25	18	1p
Córdoba	24	15	
Jaén	23	12	
Baeza	21	11	8
Granada	21	12	2
Huelva	21	14	
San Fernando	22	17	0,3
COSTA SUR			
Algeciras			
Málaga	23	18	1p
Almería	26	18	1p
Palma	26	20	1p
Mahón	28	21	
BALEARES			
Las Palmas			
Laguna			
Izaña	12	5	
AFRICA			
Tetuán	19	15	6
Melilla	24	15	22
Tánger	20	15	7

Tiempo probable

EN LAS REGIONES

- I
- II
- III
- IV
- V
- VI
- VII
- VIII
- IX
- X
- XI
- XII

Vientos flojes y moderados de dirección variable y tiempo de ligeras lluvias ó aguaceros tormentosos.

Estado General

Persiste la península Ibérica, sometida al influjo de una perturbación atmosférica que produce lluvias bastante generales y poco copiosas. Los vientos soplan flojes y la temperatura se mantiene suave.

Observaciones en Madrid de 18^h del día 8 á 13^h del día 9

PARQUE DEL RETIRO (Altitud 667 m.)

Horas	Barómetro		Temperatura C.º	Humedad %	Viento Dirección F.º	Lluvia Nieve mm.	Estado del Cielo	Notas	Horas de insolación	
	mm.	milibares							7-10	Temperatura máxima
18	702.9	937.1	19.6	57	Cal	0	C. cuba		21.8	
1	702.0	935.9	15.8	79	Cal	0	Nuboso		13.9	
7	701.7	935.4	15.5	88	Cal	0	Cuba		23.7	
13	701.0	935.5	17.4	70	NE	20.6	C. cuba		11.9	
									17.8	
									Presión normal	705.6

