

DIRECCIÓN GENERAL DEL INSTITUTO GEOGRÁFICO Y ESTADÍSTICO

AÑO XXX  
Núm. 115

SERVICIO METEOROLÓGICO  
BOLETÍN

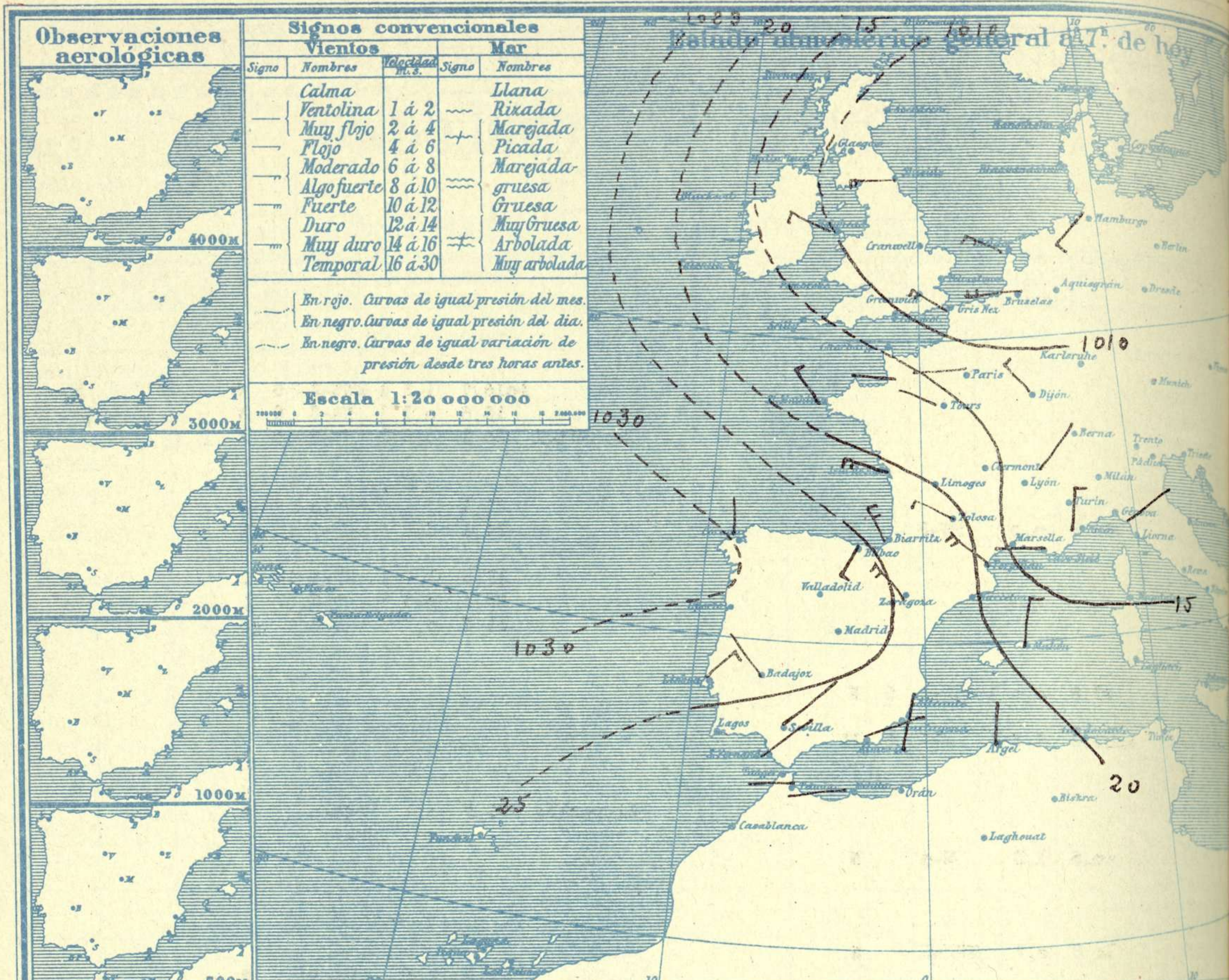
1922  
26 de Abril

OBSERVACIONES DEL EXTRANJERO

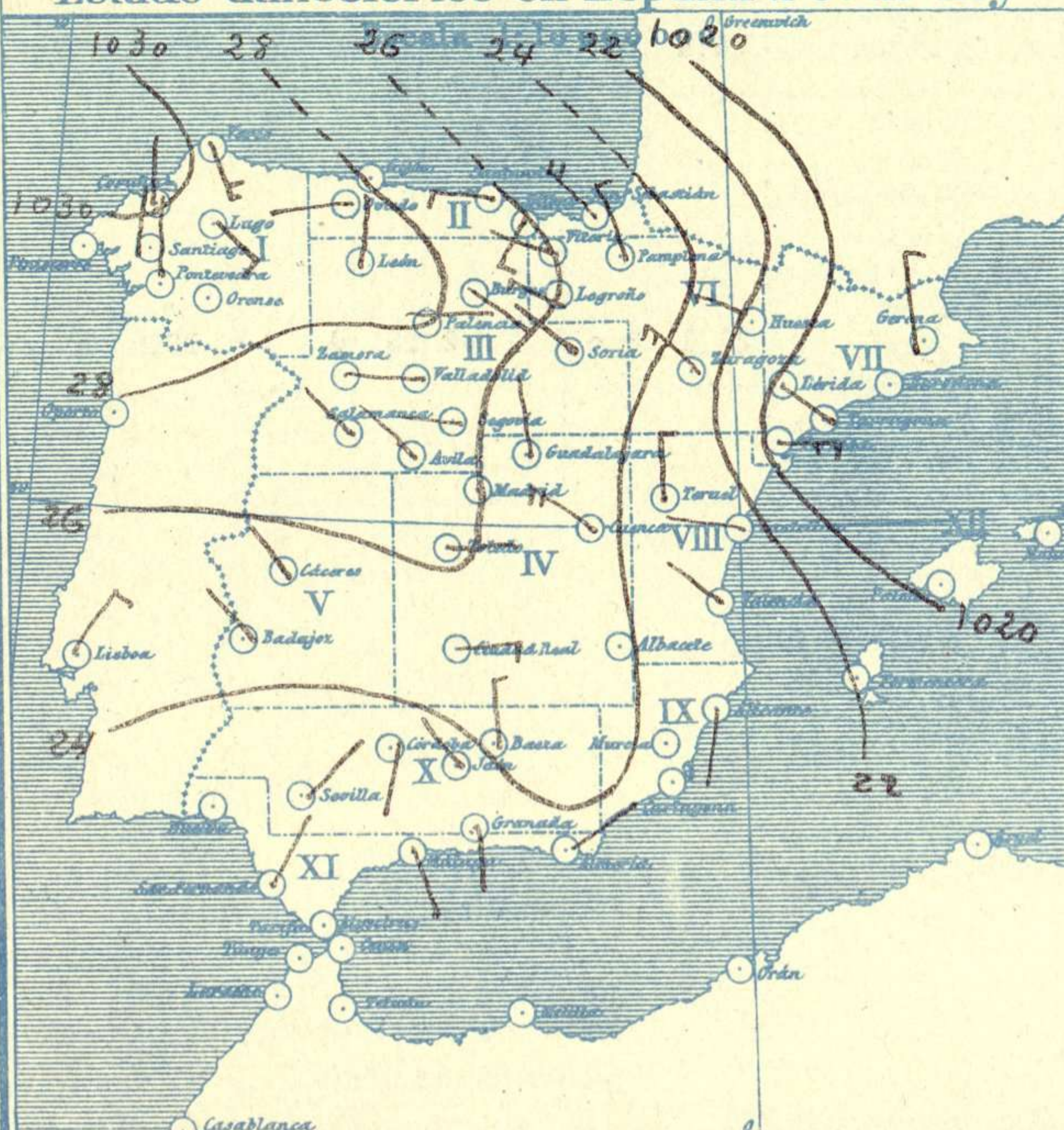
ESTACIONES	PRESIÓN MILIBARES			VIENTO	TEMPERATURA	TIEMPO		PRESIÓN MILIBARES	VIENTO	ESTACIONES	PRESIÓN MILIBARES			VIENTO	TEMPERATURA	TIEMPO		PRESIÓN MILIBARES	VIENTO		
	á O°	VARIACIÓN	C			D. y F.	C°				Presente	Pasado	á O°			VARIACIÓN	C			D. y F.	C°
OBSERVACIONES Á 7 <sup>h</sup>										OBSERVACIONES Á 7 <sup>h</sup>											
DINAMARCA										Tours	1016,7	1,3	1	WNW-3	6	N	1012,2		WNW-2		
Skagen										Saint Mathieu	18,6	0,1	1	NW-3	9	N	15,4		NW-5		
Hanstholm										Rochefort	20,1	0,8	1	WNW-7	10	N					
Copenhague										Clermont											
Blaavandshuk										Lyon											
ALEMANIA										Tolosa	21,1			WNW-3	7	N					
Hamburgo	999,9	0,0		SW-3			N			Biarritz	24,3	0,0	0	NW-7	11	N					
Berlin										Marsella											
Dresde										Perpiñán	17,9	1,6	1	NW-4	10	D					
Karlsruhe										Cabo Sicié	09,3	0,5	1	W-7	7	D					
Munich										Niza	01,7	0,7		N-3		N					
Aquisgrán										ITALIA											
HOLANDA										Trento											
Helder	99,8	0,0	4	WNW-5	5		N			Pádua											
BÉLGICA										Trieste											
Bruselas	1005,5	6,7	3	W-5	5		LL			Milán											
ISLAS BRITÁNICAS										Turin											
Stornoway										Génova											
Aberdeen										Florenzia	999,7	-0,7		NE-0		N					
Glasgow										Ancona											
Shields TYNEMOUTH	00,5	1,3		W-4			N			Roma											
Malin Head										Nápoles											
Blackod										Magdalena											
Valentia										Cagliari											
Holyhead	10,3	0,7		WNW-5			N			Palermo											
Cranwell										Túnez	13,9	2,7		NW-3		N					
Pembroke										PORTUGAL											
Greenwich										Oporto											
Felixstowe										Lisboa	25,4	0,4	1	NNE-3	12	D	25,4		N-4		
Calshot										Lagos											
Scilly										Horta											
AUSTRIA										Flores											
Viena										Punta Delgada											
SUIZA										Funchal											
Berna	11,5	0,8	1	SW-2	3		N	1009,1	W-4	ARGELIA											
FRANCIA										Orán											
Calais	07,3	1,3	4	WNW-4	5		N			Argél	21,1	3,0	1	N-2	15	D	18,6		NW-1		
Bonaparte	16,9	0,8	1	W-1	7		N			Laghouat											
Paris	10,9	1,3	4	W-3	7		N	07,3	W-8	Biskra											
Dijon	12,5	1,2	1	NW-3	5		LL			Cap de Garde											

RADIOGRAMAS TRANSMITIDOS DESDE BARCOS

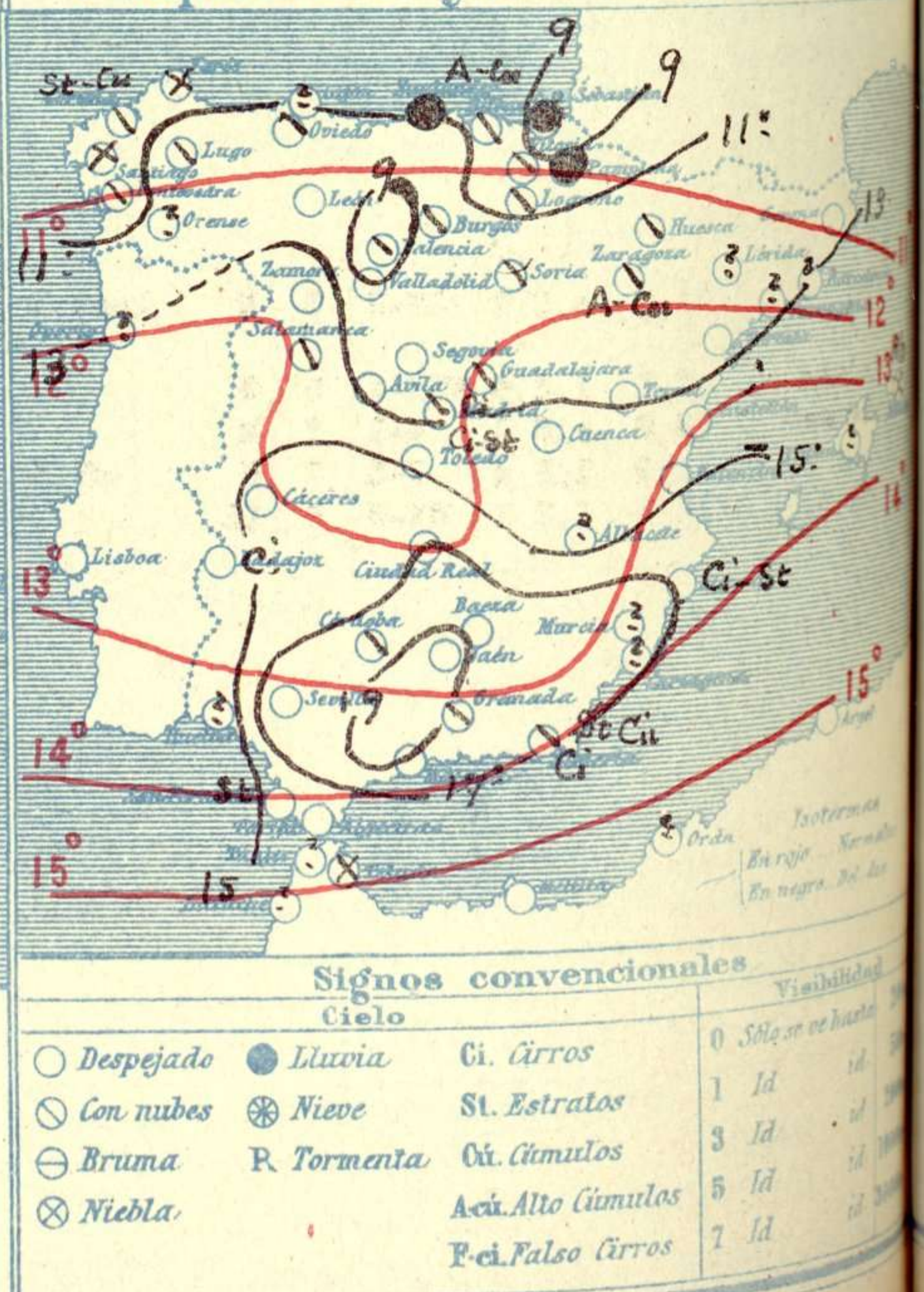
<p><b>PRECIOS DE SUSCRIPCIÓN</b></p> <p>ESPAÑA ..... Un año 36 pesetas. Un semestre 18 pesetas</p> <p>EXTRANJERO ..... Un año 72 pesetas.</p>		<p>CORRESPONDENCIA . CORRESPONDANCE . CORRESPONDENCE . KORRESPONDENZ</p> <p><i>Sr. Jefe del servicio Meteorológico</i></p> <p><i>Parque del Retiro</i></p> <p><i>Madrid. (España)</i></p>	
<p>ADMINISTRADOR: Sr. Habilitado del Instituto Geográfico y Estadístico</p>		<p>Apartado 285</p>	



Estado atmosférico en España á 8<sup>h</sup> de hoy



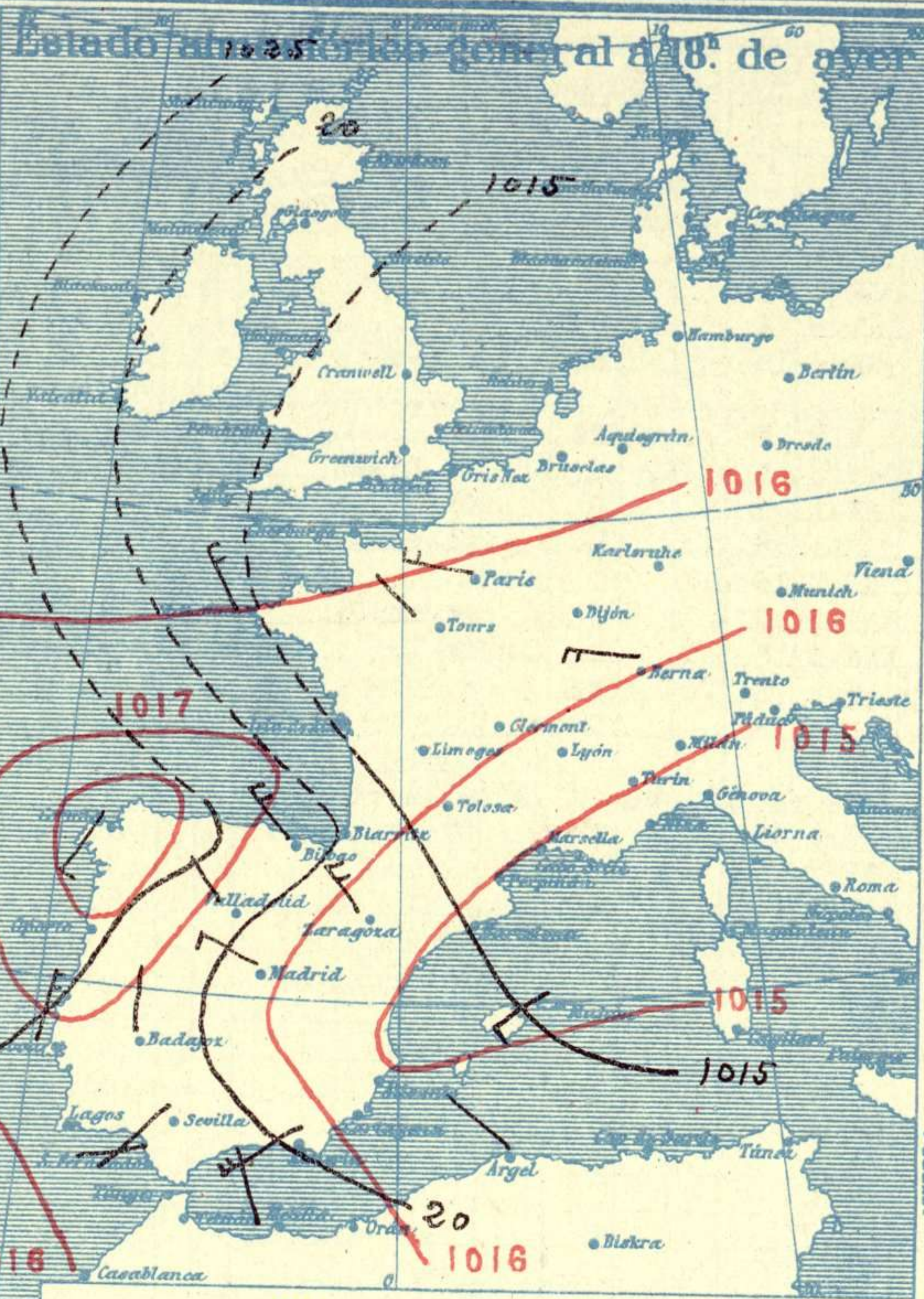
Temperaturas y Estado del cielo á 8<sup>h</sup>



Signos convencionales		
Cielo		Visibilidad
○ Despejado	● Lluvia	0 50%
☉ Con nubes	⊗ Nieve	1 Id
☁ Bruma	R. Tormenta	3 Id
⊗ Niebla		5 Id
	Ci. Cirros	7 Id
	St. Estratos	
	Óa. Cúmulos	
	Acá. Alto Cúmulos	
	F. ci. Falso Cirros	

Equivalencias de milibares a milímetros de mercurio.

milb.	mm.	milb.	mm.	milb.	mm.
974.0	730.8	998.0	748.8	1022.0	768.6
978.0	732.1	1000.0	750.1	1024.0	768.1
978.0	733.6	1002.0	751.6	1028.0	769.6
980.0	735.1	1004.0	753.1	1028.0	771.1
982.0	736.6	1006.0	754.6	1030.0	772.6
984.0	738.1	1008.0	756.1	1032.0	774.1
986.0	739.6	1010.0	757.6	1034.0	775.6
988.0	741.1	1012.0	759.1	1036.0	777.1
990.0	742.6	1014.0	760.6	1038.0	778.6
992.0	744.1	1016.0	762.1	1040.0	780.1
994.0	745.6	1018.0	763.6	1042.0	781.6
996.0	747.1	1020.0	765.1	1044.0	783.1



## Temperaturas extrema y Lluvia

Estaciones	Temperaturas		Lluvia mm.
	Máx.	Mínima	
<b>REGIÓN DEL N. W.</b>			
La Coruña	14	11	0.3
Santiago	17	6	
Pontevedra	18	1	
Lugo	15	6	
Orense			
<b>REGIÓN OANTÁBRICA</b>			
Gijón			
Oviedo	16	9	
Santander	15	9	
Bilbao	13	9	3
San Sebastián	15	6	7
<b>REGIÓN DEL DUERO</b>			
León	14	-1	
Zamora	22	5	
Palencia	19	2	
Burgos	17	0	
Soria	17	2	
Valladolid	19	1	
Salamanca	20	2	
Ávila	17	2	
Segovia	18	1	
Madrid	22	4	
Toledo	24	10	
Guadalajara	20	3	
Cuenca	19	4	
Ciudad Real	23	7	
Albacete			
<b>EXTREMA MADURA</b>			
Cáceres	26	9	
Badajoz	27	9	
<b>ALTO Ebro</b>			
Vitoria	14	5	3
Logroño	18	5	
Pamplona	11	4	3
Huesca	14	5	
Zaragoza	19	7	
<b>CATALUÑA</b>			
Lérida			
Gerona	18	7	13
Barcelona			
Tarragona	22	10	1p
Tortosa	23	11	
<b>LEVANTE</b>			
Teruel	20	1	
Castellón	18	11	
Valencia	18	12	
<b>REGIÓN DEL S.E.</b>			
Alicante	19	13	
Murcia			
<b>GUENCA DEL S.W.</b>			
Sevilla	29	15	
Córdoba	26	10	
Jaén	24	12	
Baeza	22	12	
Granada	24	11	
<b>COSTA SUR</b>			
Huelva			
San Fernando	23	13	
Algeciras			
Málaga	21	15	
Almería	20	13	
<b>BALEARES</b>			
Palma			
Mahón	17	1	
<b>GANARIAS</b>			
Las Palmas			
Laguna	19	9	
Izaña			
Tetuán	21	10	3
Mohlla	21	11	
Tánger			

## Tiempo probable

EN LAS REGIONES

- I
- II
- III
- IV
- V
- VI
- VII
- VIII
- IX
- X
- XI
- XII

Vientos flojos de dirección variable y buen tiempo.

## Estado General

Se corre hacia Oriente, la borrasca del Norte de Europa y el anticiclón de las Azores actúa mas directamente en el tiempo de la península Ibérica.

Observaciones en Madrid de 18<sup>h</sup> del día 24 a 13<sup>h</sup> del día 25.

PARQUE DEL RETIRO (Altitud 667 m.)

Barómetro	Temperatura	Hum. Rel.	Viento	Lluvia	Estado del Cielo	Notas	Horas de insolación.	
							mm.	mm.
707.1	19.3	37	WNW 3	3	Despe.		11-50	
709.6	9.1	61	S 0	0	Id.		22.0	
710.6	7.4	69	Cal 0	0	Nuboso.		4.1	
709.3	19.4	30	Cal 0	0	Despe.		19.0	
							7.2	
							13.1	
							704.3	

# OBSERVACIONES DE ESPAÑA

ESTACIONES	PRESIÓN MILIBARES			VIENTO D. y F.	TEMPERATURA Cº	HUMEDAD %	TIEMPO		NUBES	MAR	DIRECCIÓN Y FUERZA DEL VIENTO Á											
	á 0º	N.M. G.N.	VARIACIÓN				C.	D.			F.	Cº	Presente	Pasado	MAR	500	1000	2000	3000	4000	5000	6000
																500	1000	2000	3000	4000	5000	6000
OBSERVACIONES Á 7ª																						
La Coruña	1030,3	0,0	4	N=1	11		N		St-cu	4												
Bilbao	25,5	0,4	1	SSW-3	11		N		? , A-cu													
Valladolid	29,0	0,3	1	Cal-o	4		D															
Zaragoza	22,1	-0,3	8	NE-5	10		N		? , A-cu													
Barcelona																						
Mahón	18,1	1,3	1	N=3	8		NB		Nb	0												
Madrid	26,3	1,7	1	Cal-o	7	69	N D		Ci, Ci-at	7												
Badajoz	26,1	0,4	4	NW-1	9		D		Ci													
Alicante	22,2	1,6	4	S-1	16		D		Ci-at	1												
Sevilla	22,5	0,7	2	NE-2	18		D															
Almería	24,1	2,7	1	ENE-1	16		N		St-cu, Ci	1												
S.Fernando	21,8	1,2	1	NNE-1	15		D		St	2												
Tetuán	21,8	0,9	2	W-2	15		NB															
Melilla	23,3	1,2	1	W-o	13		D															
Izaña																						
OBSERVACIONES Á 18ª de la víspera																						
La Coruña	35,7	0,4	2	SSW-3	13		N		St-cu, Ci	4												
Bilbao	25,0			NW-7																		
Valladolid	22,1			NW-1																		
Zaragoza	26,7			NW-5																		
Barcelona																						
Mahón	14,3			S-3																		
Madrid	18,1	-1,3	6	WNW-3	19	37	D D		Fr-cu	8												
Badajoz	21,8			N-1																		
Alicante	19,0			Cal-o																		
Sevilla	19,3			SW-1																		
Almería	19,9			SW-3																		
S.Fernando	21,6	-0,9	5	W-2	20		D			3												
Tetuán	21,0			E-1																		
Melilla	21,2			NW-o																		
Izaña																						

ESTACIONES	PRESIÓN MILIBARES			VIENTO D. y F.	TEMPERATURA Cº	TIEMPO		PRESIÓN MILIBARES	VIENTO D. y F.	ESTACIONES	PRESIÓN MILIBARES			VIENTO D. y F.	TEMPERATURA Cº	TIEMPO		PRESIÓN MILIBARES	VIENTO D. y F.														
	á 0º	N.M. G.N.	VARIACIÓN			C.	D.				F.	Cº	Presente			Pasado	á 0º			N.M. G.N.	VARIACIÓN	C.	D.	F.	Cº	Presente	Pasado	á 0º	N.M. G.N.	VARIACIÓN	C.	D.	F.
OBSERVACIONES Á 8ª																																	
Vares	1027,1	0,4	4	SSE-4	9	NB		1027,9	WNW-4	Vitoria	1026,4	0,0	0	WNW-2	6	N		1023,4	NW-5														
Finisterre										Logroño	26,4	0,0	0	WNW-4	9	N		21,8	WNW-5														
Santiago	30,3	0,0	0	N-o	9	NB		30,6	N-3	Pamplona	25,9	0,8	1	WNW-3	6	11		24,3	WNW-2														
Pontevedra	30,3	0,1	1	N-1	10	N		20,7	N-2	Huesca	22,2	0,0	0	WNW-7	9	N		18,7	WNW-3														
Lugo	29,1			SE-3	8	N		27,5	SE-3	Lérida																							
Orense										Gerona	17,4	-0,5	6	N-3	11	D		13,5	S-5														
Gijón										Tarragona	18,9			NW-6	13	?		13,9	NW-6														
Oviedo	27,7	0,0	0	W-1	10	N		29,6	NW-3	Tortosa	18,9	-1,5	8	E-7	13	D		15,6	WNW-4														
Santander	26,1	0,5	4	W-4	11	LL		26,1	W-5	Teruel	24,5			N-3	7	D		15,8	N-3														
San Sebastián	25,3	0,3	1	NW-5	9	LL		24,7	NE-6	Castellón	21,9	1,6	4	W-1	13	D		17,8	SE-1														
León	29,4			N-3	6	D		22,6	N-4	Valencia	23,0			NW-1	15	D		18,6	SSE-2														
Zamora	24,9	0,0	0	E-o	11	D		21,5	N-2	Murcia																							
Palencia	28,5	1,5	4	E-o	4	N		19,9	WNW-3	Córdoba	21,9	1,3	1	S-1	15	N		19,9	E-1														
Burgos	26,7	0,0	0	SE-e	6	N		18,2	SSW-6	Jaén	20,9			NW-o	17	D		17,3	NW-o														
Soria	23,7	0,0	0	NW-1	8	N		19,4	NW-4	Baeza	24,5	1,3	4	N-3	14	D		22,9	N-1														
Salamanca	26,2	-0,4	8	NW-o	9	N		20,1	NW-1	Granada	22,9			SSE-o	14	N		19,9	WNW-2														
Ávila	26,3			NW-1	6	D		19,9	NW-3	Huelva																							
Segovia	25,9	0,0	0	W-1	7	D		20,6	WNW-1	Tarifa	20,2	0,4	1	Cal-o	16	D		19,9	W-2														
Toledo	25,7	1,3	1	E-1	12	D		18,5	SW-1	Algeciras																							
Guadalajara	25,0	1,1	3	N-o	8	N		15,5	NW-3	Tánger																							
Cuenca	20,6	0,7	1	NW-5	9	D		18,7	NW-4	Málaga	21,1	1,7	1	SSE-1	19	D		21,3	SSE-1														
Ciudad Real	25,5	1,3	1	E-4	13	D		20,7	W-4	Palma																							
Albacete										Las Palmas																							
Cáceres	24,7	0,0	0	NW-2	14	D		21,7	NW-3	Laguna	23,9	0,4	2	N-1	12	N		21,8	NW-1														

### NOTICIAS

\* Expresado en medias horas antes observación.  
 \*\* D. despejado ó semidespejado; N. nublado ó cubierto; NB. niebla ó bruma; A. aguaceros; ll. lluvias; LL. lluvias; G. granizo (sin truenos); An. aguanieve; nv. nieve; T. tormenta.  
 \*\*\* D. despejado ó semidespejado; N. nublado; NO. cubierto constantemente; NB. niebla ó bruma; A. aguaceros; ll. lluvias; nv. nieve ó aguanieve; G. granizo (sin truenos); T. tormenta.