

DIRECCIÓN GENERAL DEL INSTITUTO GEOGRÁFICO Y ESTADÍSTICO

SERVICIO METEOROLÓGICO
BOLETÍN

1922

de Abril

AÑO XXX

Núm.º 104

14

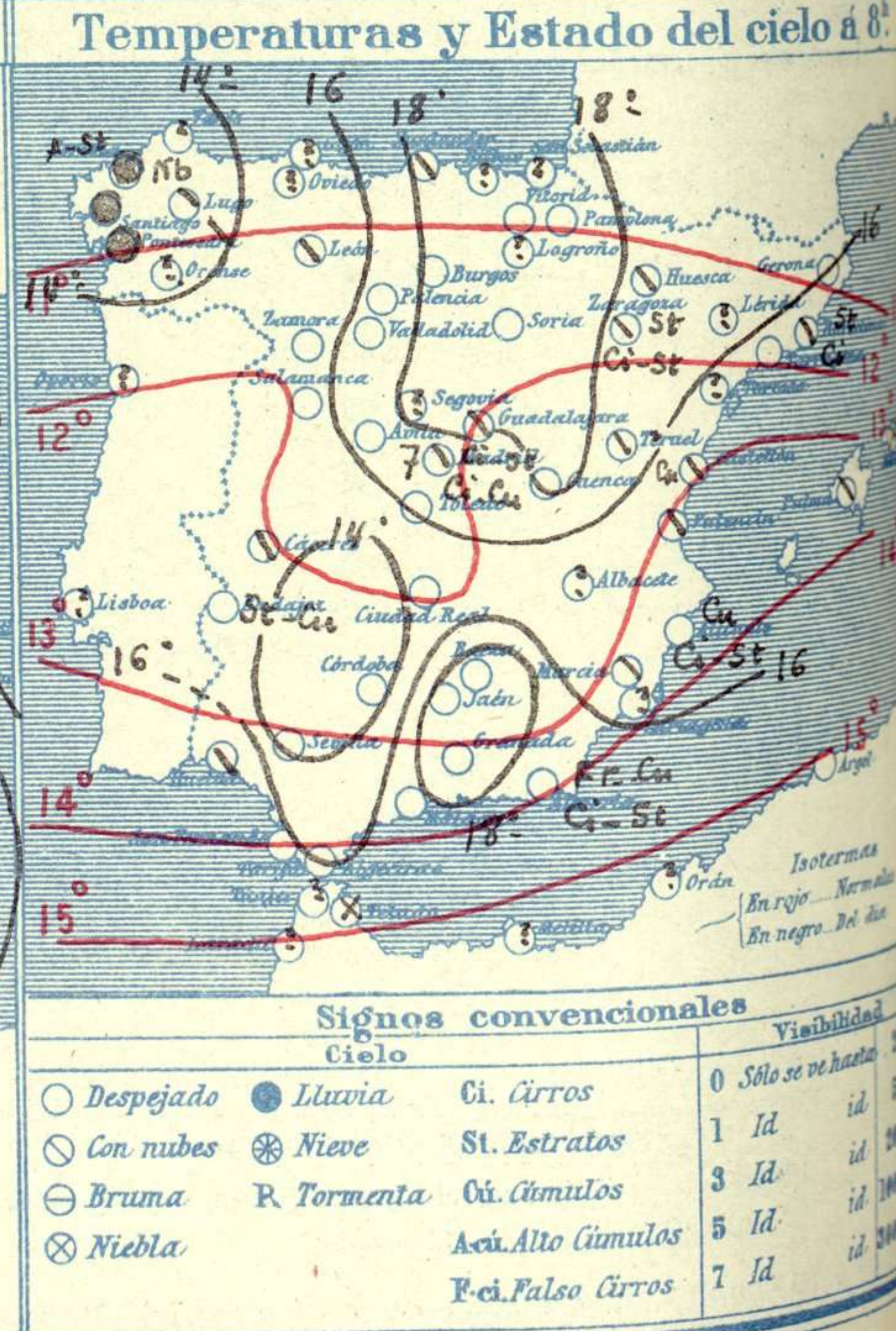
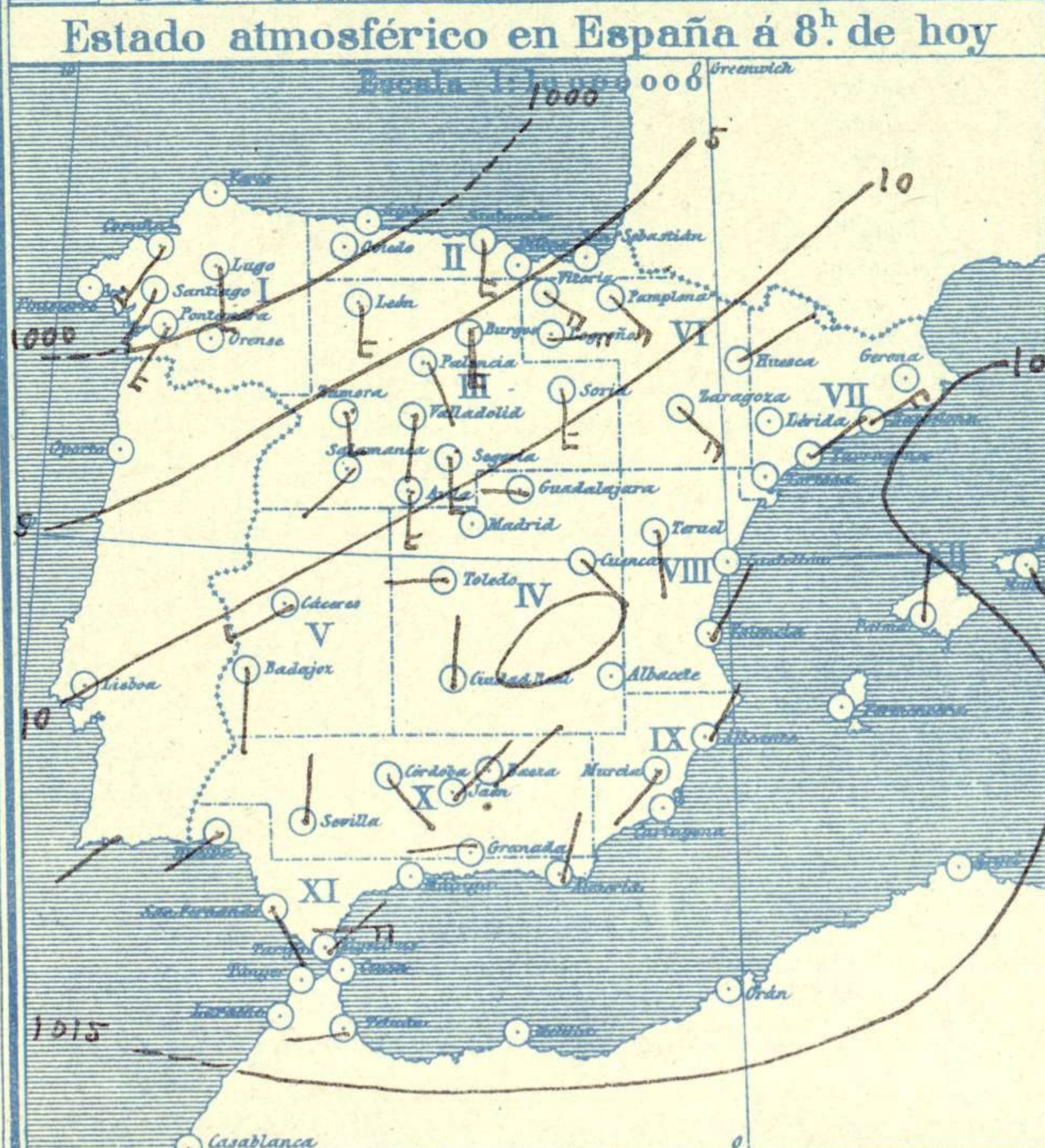
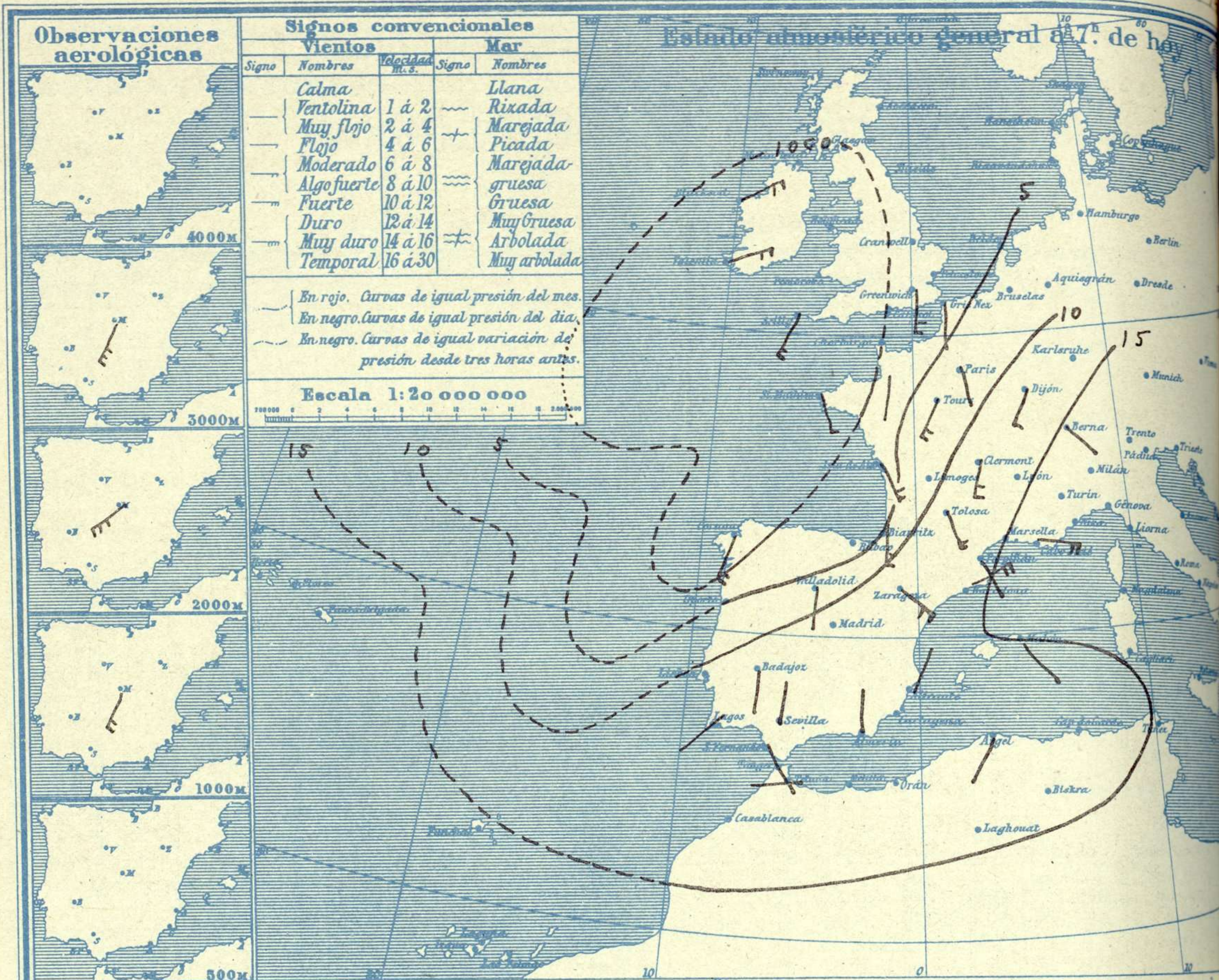
OBSERVACIONES DEL EXTRANJERO

| ESTACIONES | PRESIÓN MILIBARES | | | | VIENTO | TEMPE- RATU- RA | TIEMPO | | PRESIÓN MILIBARES | VIENTO | ESTACIONES | PRESIÓN MILIBARES | | | | VIENTO | TEMPE- RATU- RA | TIEMPO | | PRESIÓN MILIBARES | VIENTO | | | | | | | | | | | |
|------------------|--------------------------------|-------------|-----------|---|--------|-----------------------|---------|-------|---------------------------|--------------|---------------|-------------------|--------|-------|-------------|--------|--------------------------------|-----------|---|-------------------|--------|---------|----|----------|---------------------------|-------|-------------|---------|--|--|--|--|
| | á O° | N. M. G. N. | VARIACIÓN | C | | | D. y F. | C° | | | | Presente | Pasado | á O° | N. M. G. N. | | | VARIACIÓN | C | | | D. y F. | C° | Presente | Pasado | á O° | N. M. G. N. | D. y F. | | | | |
| | OBSERVACIONES Á 7 ^h | | | | | | | | OBSERV. Á 18 ^h | | | | | | | | OBSERVACIONES Á 7 ^h | | | | | | | | OBSERV. Á 18 ^h | | | | | | | |
| DINAMARCA | | | | | | | | | | | Tours | 1006,2 | -0,8 | 5 | SSW-4 | 12 | N | | | | | | | | 09,4 | SSW-2 | | | | | | |
| Skagen | | | | | | | | | | | Saint Mathieu | 996,6 | -2,7 | 5 | SSE-3 | 12 | N | | | | | | | | | | | | | | | |
| Hanstholm | | | | | | | | | | | Stocholm | 103,8 | -1,6 | 5 | SSE-7 | 14 | N | | | | | | | | 08,7 | NNE-2 | | | | | | |
| Copenhague | | | | | | | | | | | Clermont | 10,5 | 0,0 | | S-4 | | N | | | | | | | | | | | | | | | |
| Blaavandshuk | | | | | | | | | | | Lyonnais | | | | | | | | | | | | | | 04,1 | Cal-o | | | | | | |
| ALEMANIA | | | | | | | | | | | Tolosa | 09,7 | 0,3 | 1 | SSE-3 | 14 | N | | | | | | | | | | | | | | | |
| Hamburgo | 1010,1 | 0,0 | | | S-3 | | N | | | | Biarritz | 03,1 | -1,3 | | S-7 | | N | | | | | | | | 08,1 | SSW-6 | | | | | | |
| Berlin | | | | | | | | | | | Marsella | | | | | | | | | | | | | | | | | | | | | |
| Dresde | | | | | | | | | | | Perpiñán | 14,3 | 0,7 | 1 | SSE-1 | 15 | N | | | | | | | | | | | | | | | |
| Karlsruhe | | | | | | | | | | | Cabo Sicié | 18,7 | -0,3 | 7 | E-4 | 12 | N | | | | | | | | | | | | | | | |
| Munich | 17,0 | 0,0 | | | S-2 | | D | | | | Niza | 21,3 | 0,0 | 0 | Cal-o | 11 | D | | | | | | | | | | | | | | | |
| Aquisgrán | | | | | | | | | | | ITALIA | | | | | | | | | | | | | | | | | | | | | |
| HOLANDA | | | | | | | | | | | Trento | | | | | | | | | | | | | | | | | | | | | |
| Helder | 05,3 | 0,0 | 4 | | S-4 | 12 | E | | | | Pádua | | | | | | | | | | | | | | | | | | | | | |
| BÉLGICA | | | | | | | | | | | Trieste | | | | | | | | | | | | | | | | | | | | | |
| Bruselas | | | | | | | | | | | Milán | | | | | | | | | | | | | | | | | | | | | |
| ISLAS BRITÁNICAS | | | | | | | | | | | Turín | | | | | | | | | | | | | | | | | | | | | |
| Stornoway | 01,8 | 1,8 | | | Cal-o | | D | | | | Génova | | | | | | | | | | | | | | | | | | | | | |
| Aberdeen | | | | | | | | | | | Livornia | 23,5 | 0,7 | | SE-o | | D | | | | | | | | | | | | | | | |
| Glasgow | | | | | | | | | | | Ancona | | | | | | | | | | | | | | | | | | | | | |
| Shields | 02,8 | -0,7 | | | E-1 | | N | | | | Roma | | | | | | | | | | | | | | | | | | | | | |
| Malin Head | | | | | | | | | | | Nápoles | | | | | | | | | | | | | | | | | | | | | |
| Blackhead | 995,3 | -2,7 | | | NE-6 | | N | | | | Magdalena | | | | | | | | | | | | | | | | | | | | | |
| Valentia | 988,3 | -4,7 | | | ENE-5 | | N | | | | Cagliari | | | | | | | | | | | | | | | | | | | | | |
| Holyhead | | | | | | | | | | | Palermo | | | | | | | | | | | | | | | | | | | | | |
| Cranwell | | | | | | | | | | | Túnez | 14,7 | 0,7 | | Cal-o | | D | | | | | | | | | | | | | | | |
| Pembroke | | | | | | | | | | | PORTUGAL | | | | | | | | | | | | | | | | | | | | | |
| Glasgow | 00,1 | 0,7 | | | S-4 | | N | | | | Oporto | | | | | | | | | | | | | | | | | | | | | |
| Felixstowe | | | | | | | | | | | Lisboa | | | | | | | | | | | | | | | | | | | | | |
| Calokol | | | | | | | | | | | Lagos | 09,3 | 0,0 | 0 | SW-1 | 16 | LL | | | | | | | | 11,4 | S-1 | | | | | | |
| Scilly | 993,7 | -2,0 | | | SSW-6 | | N | | | | Horta | 18,1 | 1,3 | | N-4 | | N | | | | | | | | 13,7 | ?-7 | | | | | | |
| AUSTRIA | | | | | | | | | | | Flores | | | | | | | | | | | | | | | | | | | | | |
| Viena | 21,0 | 1,3 | | | Cal-o | | D | | | | Punta Delgada | | | | | | | | | | | | | | | | | | | | | |
| SUIZA | | | | | | | | | | | Funchal | | | | | | | | | | | | | | | | | | | | | |
| Berne | 17,1 | 0,0 | 0 | | SE-o | 8 | D | | | | ARGELIA | | | | | | | | | | | | | | | | | | | | | |
| FRANCIA | | | | | | | | | | | Orán | | | | | | | | | | | | | | | | | | | | | |
| Caen | 04,2 | 0,0 | 4 | | S-2 | 13 | N | 05,4 | SSW-2 | Argél | 14,2 | 0,8 | 1 | SSW-2 | 23 | D | | | | | | | | 15,5 | NE-6 | | | | | | | |
| Bombargo | 01,1 | -1,7 | 5 | | S-2 | 13 | N | 992,7 | S-4 | Laghouat | | | | | | | | | | | | | | | | | | | | | | |
| París | 07,5 | 0,0 | 4 | | SSE-2 | 13 | N | 09,0 | SSW-3 | Biskra | | | | | | | | | | | | | | | | | | | | | | |
| Dijón | 12,6 | -0,1 | 5 | | SSW-3 | 14 | N | 11,1 | SSW-4 | Cap de Garde | | | | | | | | | | | | | | | | | | | | | | |

RADIOGRAMAS TRANSMITIDOS DESDE BARCOS

PRECIOS DE SUSCRIPCIÓN
 ESPAÑA Un año 36 pesetas. Un semestre 18 pesetas
 EXTRANJERO Un año 72 pesetas.
 ADMINISTRADOR: Sr. Habilitado del Instituto Geográfico y Estadístico

CORRESPONDENCIA . CORRESPONDANCE . CORRESPONDENCE . KORRESPONDENZ
 Sr. Jefe del servicio Meteorológico
 Parque del Retiro
 Apartado 285
 Madrid. (España)



Equivalencias de milibares a milímetros de mercurio

| mb. | mm. | mb. | mm. | mb. | mm. |
|-------|-------|--------|-------|--------|-------|
| 974.0 | 730.8 | 998.0 | 748.6 | 1022.0 | 766.6 |
| 976.0 | 732.1 | 1000.0 | 750.1 | 1024.0 | 768.1 |
| 978.0 | 733.6 | 1002.0 | 751.6 | 1026.0 | 769.6 |
| 980.0 | 735.1 | 1004.0 | 753.1 | 1028.0 | 771.1 |
| 982.0 | 736.6 | 1006.0 | 754.6 | 1030.0 | 772.6 |
| 984.0 | 738.1 | 1008.0 | 756.1 | 1032.0 | 774.1 |
| 986.0 | 739.6 | 1010.0 | 757.6 | 1034.0 | 775.6 |
| 988.0 | 741.1 | 1012.0 | 759.1 | 1036.0 | 777.1 |
| 990.0 | 742.6 | 1014.0 | 760.6 | 1038.0 | 778.6 |
| 992.0 | 744.1 | 1016.0 | 762.1 | 1040.0 | 780.1 |
| 994.0 | 745.6 | 1018.0 | 763.6 | 1042.0 | 781.6 |
| 996.0 | 747.1 | 1020.0 | 765.1 | 1044.0 | 783.1 |

Estado atmosférico general a las 18^h de ayer



Temperaturas extrema y Lluvia

| Estaciones | Temperaturas | | Lluvia |
|---------------|--------------|--------|--------|
| | Max | Minima | |
| La Coruña | 18 | 13 | ap |
| Santiago | 10 | 10 | 1 |
| Pontevedra | 19 | 8 | 6 |
| Lugo | 14 | 7 | 1 |
| Orense | | | |
| Gijón | | | |
| Oviedo | | | |
| Santander | 23 | 18 | |
| Bilbao | | | |
| San Sebastián | | | |
| León | 15 | 5 | |
| Zamora | 17 | 6 | |
| Palencia | 18 | 8 | |
| Burgos | 16 | 7 | |
| Soria | 15 | 7 | |
| Valladolid | 17 | 7 | |
| Salamanca | 17 | 5 | |
| Avila | 15 | 8 | |
| Segovia | 17 | 10 | |
| Madrid | 19 | 9 | |
| Toledo | 21 | 8 | |
| Guadalajara | 19 | 6 | |
| Cuenca | 19 | 8 | |
| Ciudad Real | 22 | 16 | |
| Albacete | | | |
| Cáceres | 20 | 7 | 11c |
| Badajoz | 20 | 9 | |
| Vitoria | 20 | 13 | |
| Logroño | 22 | 15 | |
| Pamplona | 21 | 12 | |
| Huesca | 20 | 9 | |
| Zaragoza | 22 | 10 | |
| Lérida | | | |
| Gerona | 24 | 6 | |
| Barcelona | 22 | 15 | |
| Tarragona | 18 | 12 | |
| Tortosa | | | |
| Teruel | 20 | 8 | |
| Castellón | 20 | 11 | |
| Valencia | 23 | 12 | |
| Alicante | 21 | 9 | |
| Murcia | 25 | 10 | |
| Sevilla | 22 | 8 | |
| Córdoba | 23 | 10 | |
| Jaén | 23 | 11 | |
| Baeza | | | |
| Granada | 24 | 12 | |
| Huelva | 20 | 9 | |
| San Fernando | 19 | 11 | |
| Algeciras | 18 | 10 | |
| Málaga | 20 | 13 | |
| Almería | 23 | 14 | |
| Palma | 25 | 9 | |
| Mahón | 20 | 14 | |
| Las Palmas | | | |
| Laguna | 20 | 10 | |
| Izaña | 19 | 5 | |
| Tetuán | 17 | 11 | |
| Melilla | | | |
| Tánger | | | |

Tiempo probable

- EN LAS REGIONES
- I } Vientos moderados de la región del Sur y chubascos. - Marejada
 - II }
 - III }
 - IV }
 - V } Vientos moderados del Oeste y tiempo inseguro.
 - VI }
 - VII }
 - VIII }
 - IX }
 - X } Vientos flojos de dirección variable y cielo nublado.
 - XI }
 - XII }

Estado General

Al Sur de Irlanda se halla una borrasca que aun siendo de bastante intensidad produce pocas lluvias. En cambio los vientos soplan con bastante fuerza principalmente en las comarcas del Cantabrico.

Observaciones en Madrid de 18^h del día 13 a 13^h del día 14

PARQUE DEL RETIRO (Altitud 667 m²)

| Horas | Barómetro | | Temperatura | Humedad | Viento | Lluvia | Estado del | Notas | Horas de insolación |
|-------|-----------|-----------|-------------|---------|--------|--------|-------------------|-------|-------------------------|
| | mm. | milibares | | | | | | | |
| 18 | 701.9 | 935.7 | 16.5 | 57 | Cal o | | Nuboso | | 7-28 |
| 1 | 701.7 | 935.4 | 10.5 | 71 | Cal o | | Desp ² | | Temperatura máxima 19.2 |
| 7 | 701.4 | 935.0 | 9.4 | 71 | Cal o | | Nuboso | Rocio | Id. mínima 8.6 |
| 13 | 700.4 | 933.7 | 22.1 | 33 | SSW 3 | | Desp ² | | Id. máxima normal 17.0 |
| | | | | | | | | | Id. mínima id. 6.7 |
| | | | | | | | | | Id. normal media 11.8 |
| | | | | | | | | | Presión normal 704.3 |

