

Observaciones aerológicas

Signos convencionales

Vientos			Mar	
Signo	Nombres	Velocidad m. s.	Signo	Nombres
—	Calma		—	Llana
—	Ventolina	1 á 2	—	Rixada
—	Muy flojo	2 á 4	—	Marejada
—	Flojo	4 á 6	—	Picada
—	Moderado	6 á 8	—	Marejada gruesa
—	Algo fuerte	8 á 10	—	Gruesa
—	Fuerte	10 á 12	—	Muy gruesa
—	Duro	12 á 14	—	Arbolada
—	Muy duro	14 á 16	—	Muy arbolada
—	Temporal	16 á 30		

En rojo. Curvas de igual presión del mes.
 En negro. Curvas de igual presión del día.
 En negro. Curvas de igual variación de presión desde tres horas antes.

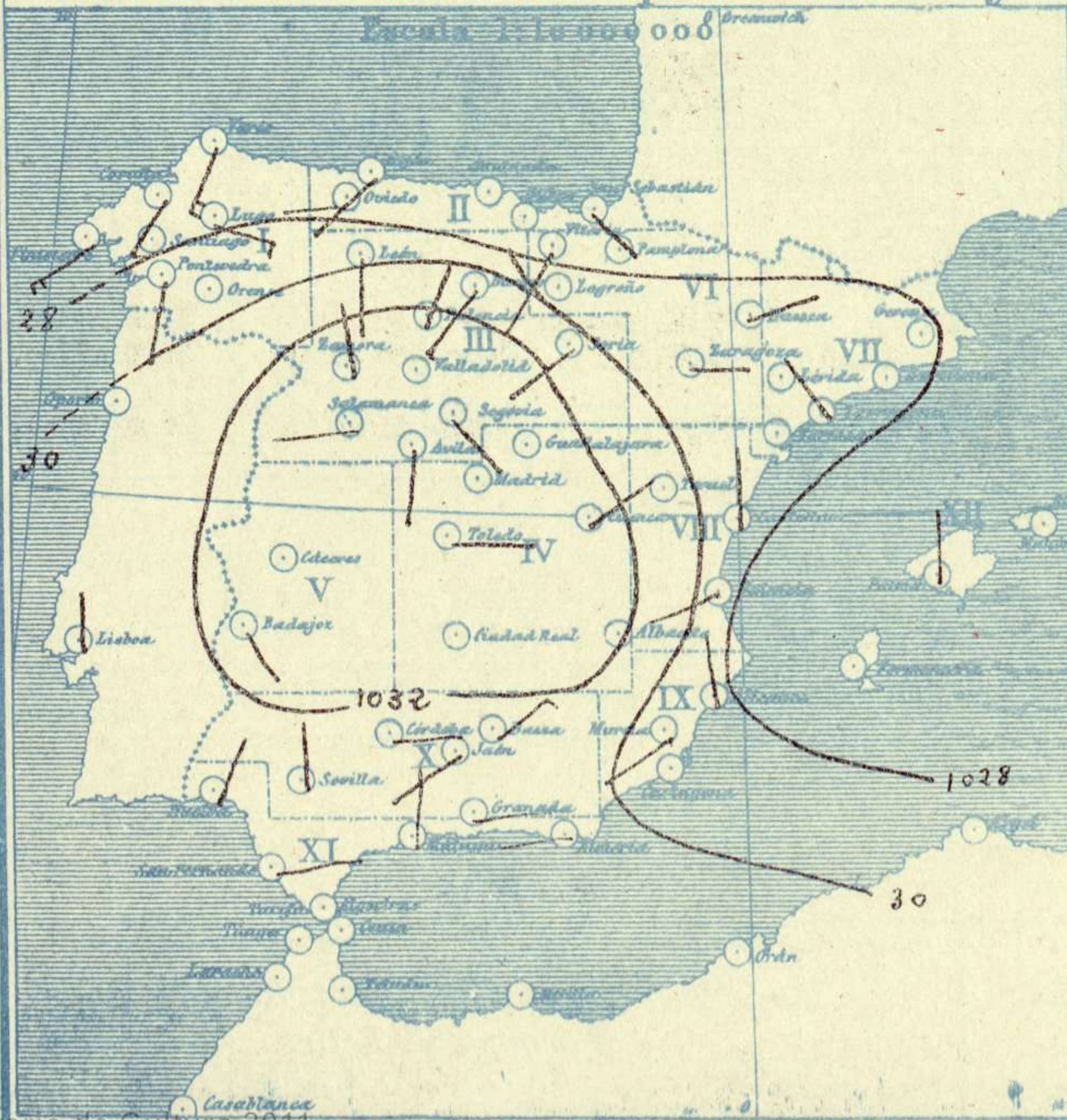
Escala 1:20 000 000

Estado atmosférico general á 7^h de hoy

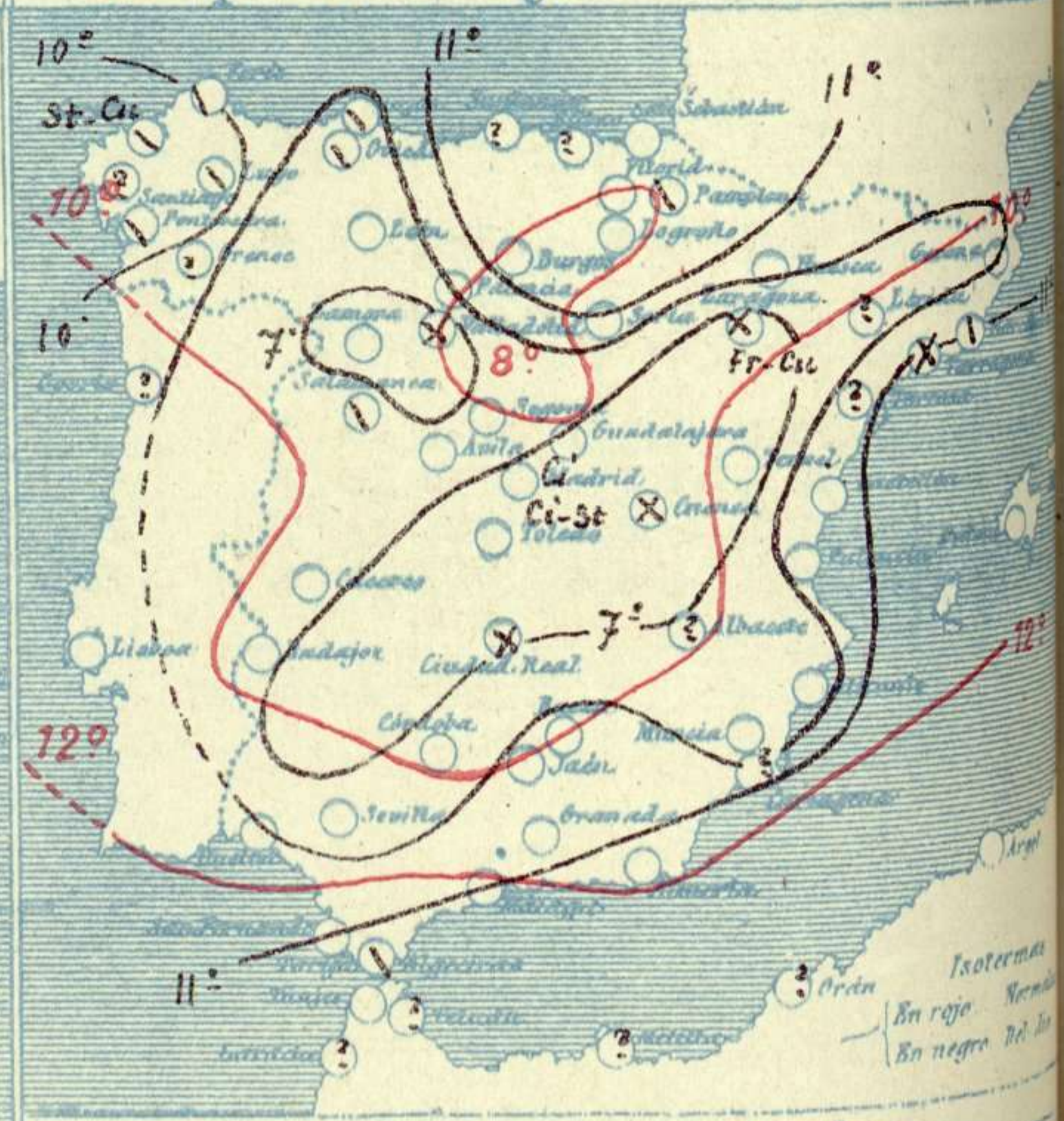


Estado atmosférico en España á 8^h de hoy

Escala 1:10 000 000



Temperaturas y Estado del cielo á 8^h



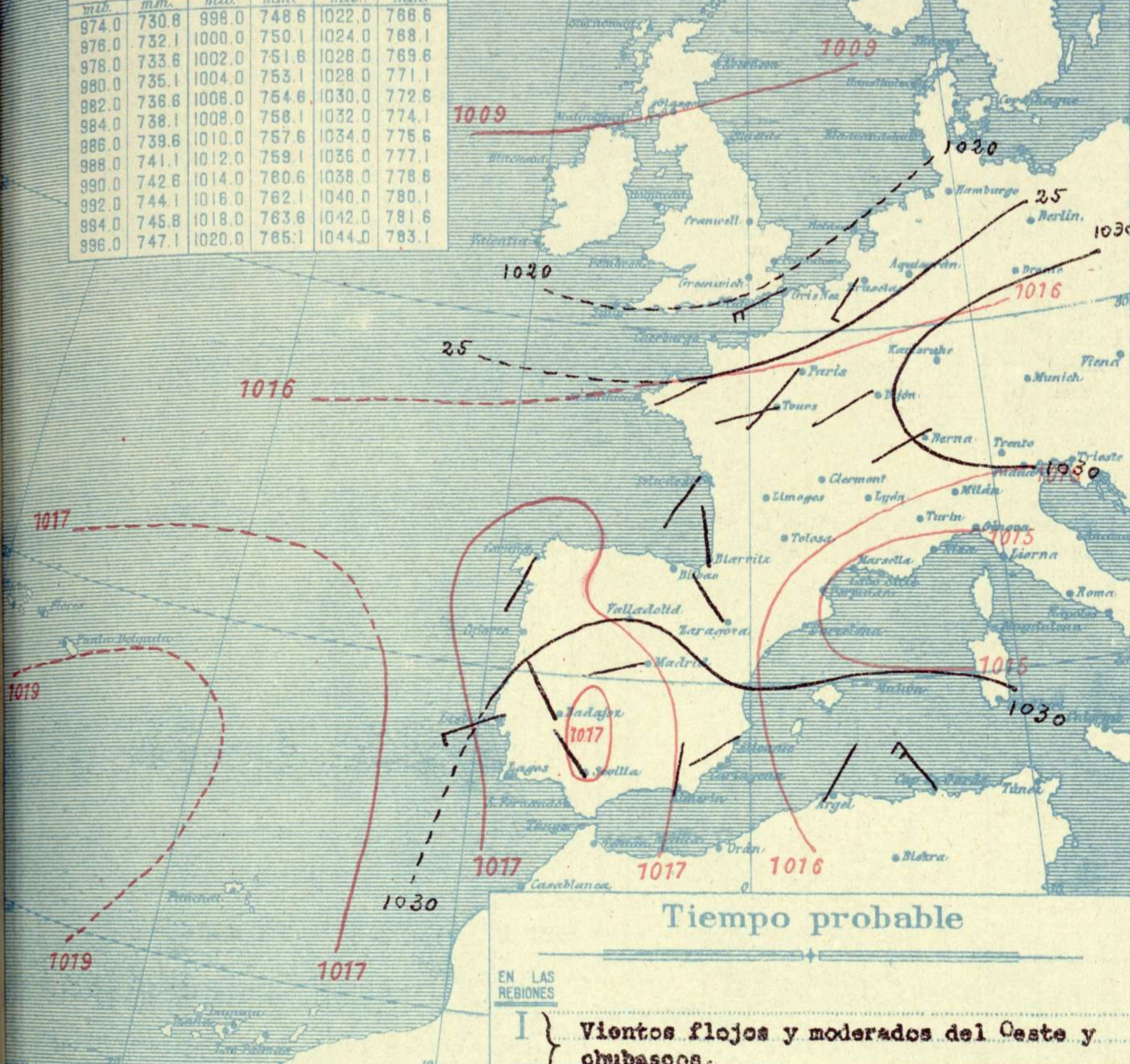
Signos convencionales

Cielo		Visibilidad	
○	Despejado	0	Menos de 100 metros
☉	Lluvia	1	Id
☁	Con nubes	2	Id
☁	Brisa	3	Id
☁	Niebla	4	Id
☁	Chubascos	5	Id
☁	P. Tormenta	6	Id
☁	Ni. Altos Cumulos	7	Id
☁	P. de Falso Arco		

Equivalencias de milibares a milímetros de mercurio

mlb.	mm.	mlb.	mm.	mlb.	mm.
974.0	730.8	998.0	748.6	1022.0	766.6
976.0	732.1	1000.0	750.1	1024.0	768.1
978.0	733.6	1002.0	751.6	1026.0	769.6
980.0	735.1	1004.0	753.1	1028.0	771.1
982.0	736.6	1006.0	754.6	1030.0	772.6
984.0	738.1	1008.0	756.1	1032.0	774.1
986.0	739.6	1010.0	757.6	1034.0	775.6
988.0	741.1	1012.0	759.1	1036.0	777.1
990.0	742.6	1014.0	760.6	1038.0	778.6
992.0	744.1	1016.0	762.1	1040.0	780.1
994.0	745.6	1018.0	763.6	1042.0	781.6
996.0	747.1	1020.0	765.1	1044.0	783.1

Estado atmosférico general a 18^h de ayer



Temperaturas extrema y Lluvia

Estaciones	Temperaturas		Lluvia mm.
	Máx.	Mínima	
La Coruña	17	10	
Santiago			
Pontevedra	16	1	
Lugo	16	5	
Orense			
Gijón	17	6	
Oviedo	17	5	
Santander			
Bilbao			
San Sebastián	19	9	
León	16	2	
Zamora	16	-1	
Palencia	15	0	
Burgos	13	0	
Soria	15	-1	
Valladolid	15	-1	
Salamanca	17	-1	
Ávila	15	-1	
Segovia	15	0	
Madrid	16	3	
Toledo	18	1	
Gundalajara	15	-1	
Cuenca	15	-3	
Ciudad Real	18	1	
Albacete			
Cáceres	18	6	
Badajoz	19	2	
Vitoria	15	0	
Logroño	20	0	
Pamplona	17	2	
Huesca	16	5	
Zaragoza	18	1	
Lérida			
Gerona	18	3	
Barcelona			
Tarragona	16	9	
Tortosa			
Teruel	18	-3	
Castellón	18	7	
Valencia	17	6	
Alicante	18	4	
Murcia	21	3	
Sevilla	20	6	
Córdoba	21	6	
Jaén	18	7	
Baeza	16	8	
Granada	19	2	
Huelva	20	6	
San Fernando	20	10	
Algeciras	16	12	
Málaga	17	9	
Almería	17	10	
Palma	16	3	
Mahón			
Las Palmas			
Laguna	22	3	
Izafía			
Tetuán			
Melilla			
Tánger	18	9	

Tiempo probable

EN LAS REGIONES

- I } Vientos flojos y moderados del Oeste y chubascos.
- II }
- III }
- IV }
- V }
- VI }
- VII } Vientos flojos de dirección variable y buen tiempo.
- VIII }
- IX }
- X }
- XI }
- XII }

Estado General

Las presiones altas se hallan colocadas sobre el Norte de Africa; el buen tiempo es general.

Observaciones en Madrid de 18^h del día 3 a 13^h del día 4

PARQUE DEL RETIRO (Altitud: 667 m)

Horas	Barómetro		Temperatura C.	Humid. rel. %	Viento Dirección	Fuerza	Lluvia mm.	Estado del Cielo	Notas	Horas de insolación
	mm.	milibares								
18	714,4	952,5	12,6	47	WSW	1		C. desp ² .		9-45
1	714,5	952,6	5,0	66	Cal	0		Desp ² .		15,8
7	714,0	951,9	3,2	73	Cal	0		C. desp ² .		2,6
13	713,9	951,8	15,4	49	SW	1		Nub ² .		12,4

Temperatura máxima	15,8
Id. mínima	2,6
Id. máxima normal	12,4
Id. mínima id.	2,2
Id. normal media	7,5
Presión normal	704,0

