

DIRECCIÓN GENERAL DEL INSTITUTO GEOGRÁFICO Y ESTADÍSTICO

SERVICIO METEOROLÓGICO BOLETÍN

AÑO XXX

Núm.º 59

1922
28 de Febrero

OBSERVACIONES DEL EXTRANJERO

ESTACIONES	PRESIÓN MILIBARES				VIENTO	TEMPE- RATURA	TIEMPO		PRESIÓN MILIBARES	VIENTO	ESTACIONES	PRESIÓN MILIBARES				VIENTO	TEMPE- RATURA	TIEMPO		PRESIÓN MILIBARES	VIENTO						
	á O°		VARIACIÓN	C			D. y F.	C.º				..	***	á O°				VARIACIÓN	C			D. y F.	C.º	..	***	á O°	
	N.	M. G. N.										Presente	Pasado	N.	M. G. N.									Presente	Pasado	N.	M. G. N.
OBSERVACIONES Á 7 ^h											OBSERVACIONES Á 7 ^h																
DINAMARCA												Tours															
Skagen												Saint Mathieu	1011,5	1,5	WSW-9	10	N	1021,0	W-1								
Hanstholm												Isla de Aix															
Copenhague												Clermont	21,5	0,0	SSW-2		N	15,0	SW-7								
Blaavandshuk												Lyon															
ALEMANIA												Tolosa	22,1	1,5	Cal	11	N										
Hamburgo	1008,5	-3,3		SSW-4		N											28,7	Cal									
Berlin												Biarritz	24,1	0,0	SW-5	12	N	23,5	Cal								
Dresde												Marsella															
Karlsruhe												Perpiñán	25,9	1,3	WNW-0	7	N										
Munich	21,8			SW-3		N																					
Aquisgrán												Cabo Sicié	23,8	0,8	Cal	13	D										
HOLANDA												Niza	20,2	0,8	Cal	8	N										
Helder	998,7	-5,3		S-7		N																					
BÉLGICA												ITALIA															
Bruselas	1006,5	-2,7		SW-9	10	LI		1010,7	SSW																		
ISLAS BRITÁNICAS												Trento															
Stornoway												Pádua															
Aberdeen												Trieste															
Glasgow												Milán															
Shields	994,7	-1,4		SW-1		N																					
Malin Head												Turin															
Blackod	988,2	-0,7		SW-9		N																					
Valentia	997,1	2,0		SW-8		N																					
Holyhead	997,5	1,4		SW-5		N																					
Cranwell												Génova															
Pembroke												Liorna															
Undree	1006,4	4,7		W-5		N																					
Felixstowe												Ancona															
Calakol												Roma															
Scilly	7	1,4		W-8		N																					
AUSTRIA												Nápoles															
Viena	24,5	0,7		NW-1		N																					
SUIZA												Magdalena															
Berne												Cagliari															
FRANCIA												Palermo															
Granville	04,8	1,3		SW-8	9	N		22,3	Cal	Túnez	29,5	0,7		W-1		D											
Cherbourg												PORTUGAL															
París	13,1	0,5		WSW-5	11	N		17,7	SW-3	Oporto																	
Dijón	20,5	0,0		SSW-2	9	LI		22,3	SW-2	Lisboa	26,7	-0,5		E-1	12	N	28,3	W-5									
											Lagos																
											Horta																
											Flores																
											Punta Delgada																
											Funchal																
											ARGELIA																
											Orán																
											Argél	28,7	0,3	Cal	12	D	28,6	W-									
											Laghouat																
											Biskra																
											Cap de Garde																

RADIOGRAMAS TRANSMITIDOS DESDE BARCOS

PRECIOS DE SUSCRIPCIÓN

ESPAÑA Un año 36 pesetas. Un semestre 18 pesetas
EXTRANJERO Un año 72 pesetas.

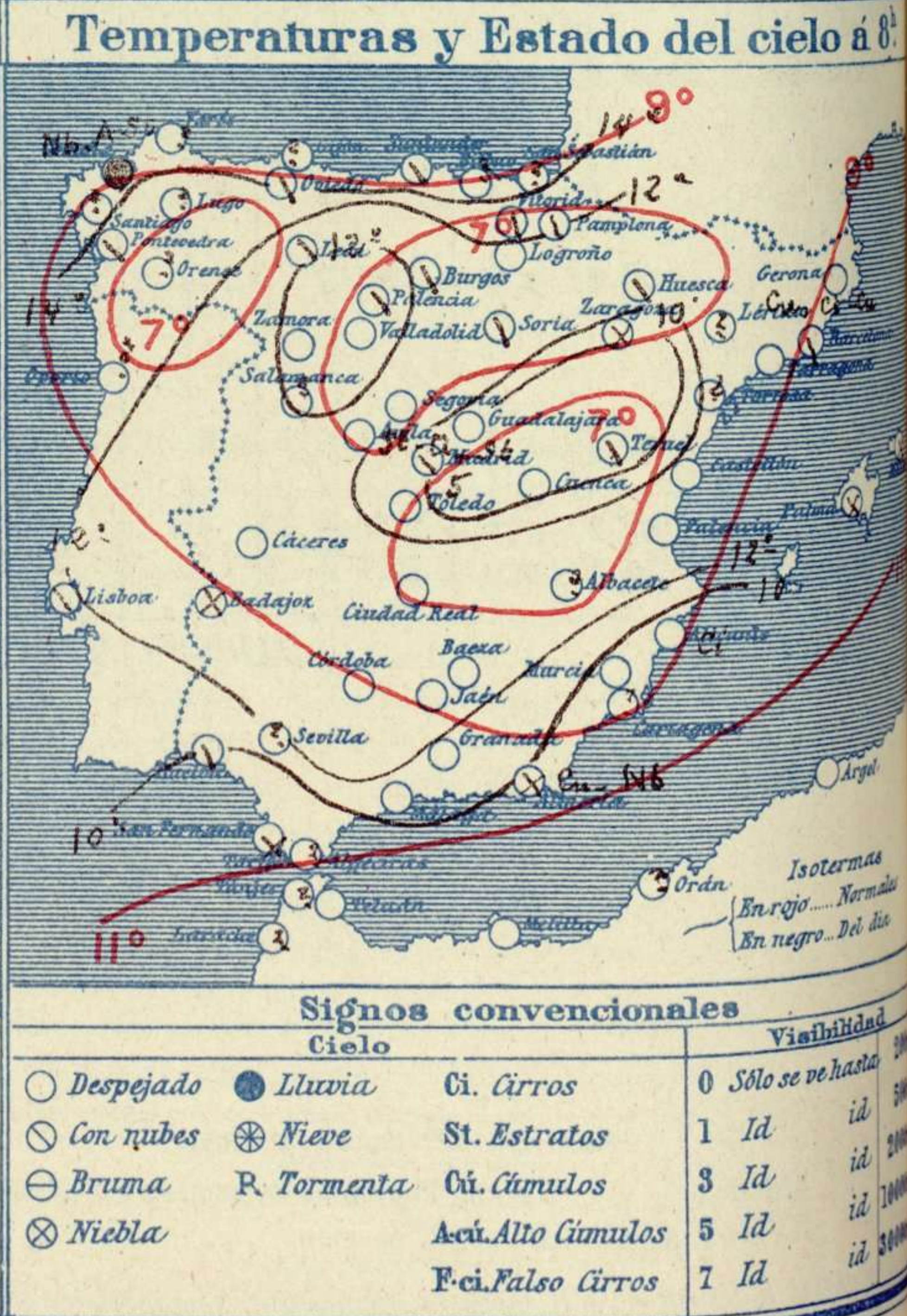
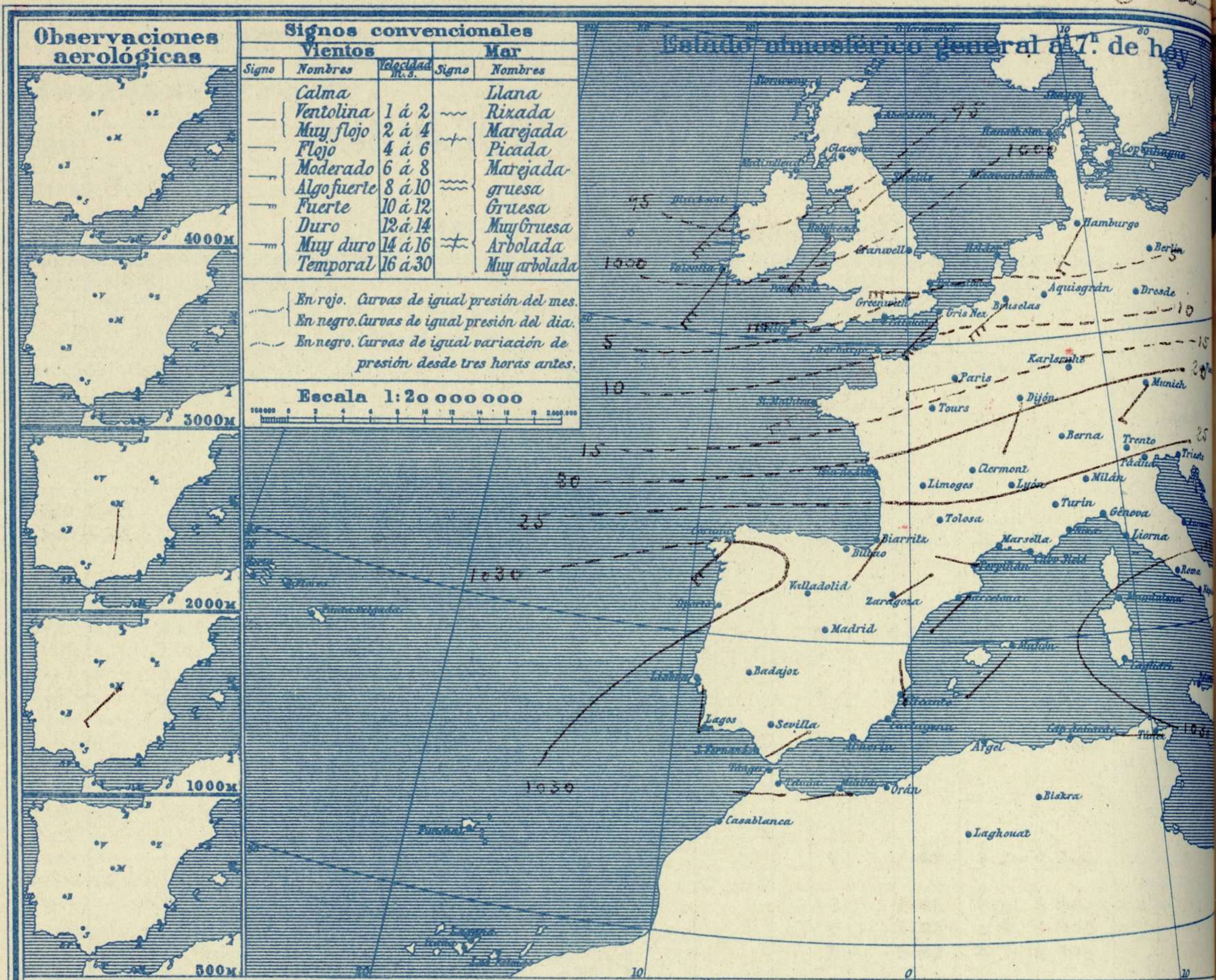
ADMINISTRADOR: Sr. Habilitado del Instituto Geográfico y Estadístico

CORRESPONDENCIA . CORRESPONDANCE . CORRESPONDENCE . KORRESPONDENZ

Sr. Jefe del servicio Meteorológico
Parque del Retiro

Apartado 285

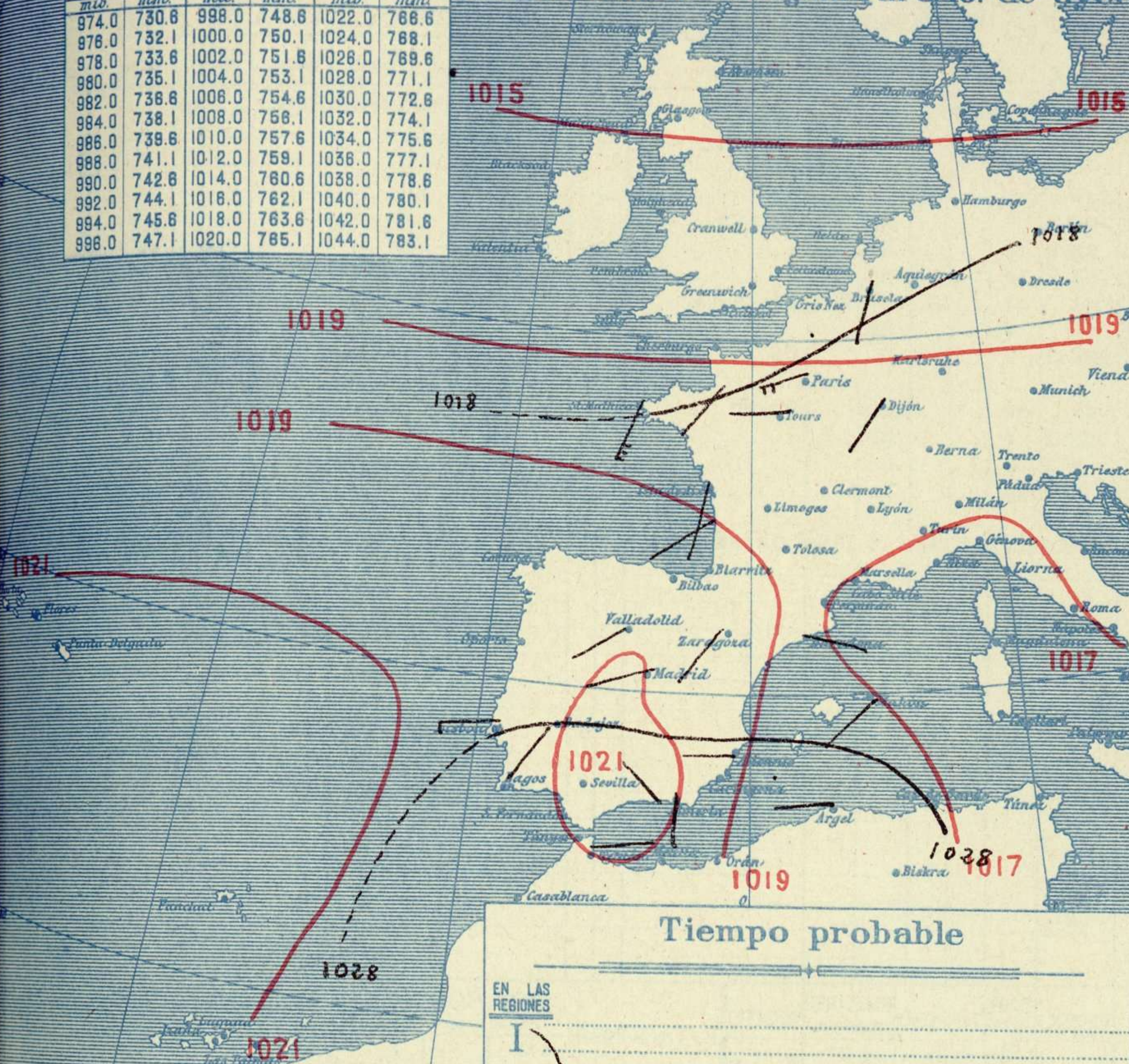
Madrid. (España)



Equivalencias de milibares á milímetros de mercurio.

mb.	mm.	mb.	mm.	mb.	mm.
974.0	730.6	998.0	748.6	1022.0	766.6
976.0	732.1	1000.0	750.1	1024.0	768.1
978.0	733.6	1002.0	751.6	1026.0	769.6
980.0	735.1	1004.0	753.1	1028.0	771.1
982.0	736.6	1006.0	754.6	1030.0	772.6
984.0	738.1	1008.0	756.1	1032.0	774.1
986.0	739.6	1010.0	757.6	1034.0	775.6
988.0	741.1	1012.0	759.1	1036.0	777.1
990.0	742.6	1014.0	760.6	1038.0	778.6
992.0	744.1	1016.0	762.1	1040.0	780.1
994.0	745.6	1018.0	763.6	1042.0	781.6
996.0	747.1	1020.0	765.1	1044.0	783.1

Estado atmosférico general á 18^h de ayer



Temperaturas extrema y Lluvia

Estaciones	Temperaturas		Lluvia mm
	Max	Minima	
REGION DEL N. W.			
La Coruña	17	14	4
Santiago			
Pontevedra	25	7	2
Lugo			
Orense			
REGION CANTABRICA			
Gijón			
Oviedo	17	11	
Santander	18	2	
Bilbao			
San Sebastián			
REGION DEL DUERO			
León	10	3	
Zamora	18	6	
Palencia	15	6	
Burgos	14	6	
Soria	14	6	
Valladolid	16	5	
REGION CENTRAL			
Salamanca			
Avila	15	1	
Segovia	17	3	
Madrid	17	3	
Toledo	19	5	
Guadalajara	17	3	
Cuenca	16	2	
Ciudad Real	19	3	
Albacete			
EXTREMA MADURA			
Cáceres	19	7	
Badajoz	17	4	
ALTO EBRO			
Vitoria	17	10	
Logroño	18	5	
Pamplona	18	7	
Huesca	16	7	
Zaragoza	22	5	
CATALUNA			
Lérida			
Gerona	21	5	
Barcelona	16	11	
Tarragona	20	12	
Tortosa			
LEVANTE			
Teruel	17	2	
Castellón	23	11	
Valencia	25	11	
REGION DEL S. E.			
Alicante	26	8	
Murcia	24	6	
CUENCA DEL GUADALQUIVIR			
Sevilla			
Córdoba	20	6	
Jaén	21	9	
Baeza	18	9	
Granada	20	6	
COSTA SUR			
Huelva	19	7	
San Fernando	20	8	
BALEARES			
Algeciras			
Málaga	18	10	
Almería	17	10	
Palma	18	7	0.3
Mahón	17	11	
CANARIAS			
Las Palmas			
Laguna			
Izafía			
AFRICA			
Tetuán	19	6	
Melilla	17	6	
Tánger			

Tiempo probable

- EN LAS REGIONES
- I
 - II
 - III
 - IV
 - V
 - VI
 - VII
 - VIII
 - IX
 - X
 - XI
 - XII

Vientos flojos de dirección variable y buen tiempo.

Estado General

Al Norte de las Islas Británicas se hallan las presiones débiles y las altas se reparten unas al Occidente de Portugal y otras en el Mediterraneo. El buen tiempo persiste en España.

Observaciones en Madrid de 18^h del día 27 á 13^h del día 28

PARQUE DEL RETIRO (Altitud 667 m.)

Horas	Barómetro		Temperatura C°	Hum. %	Viento Dirección	Estado del Cielo	Lluvia mm	Notas	Horas de insolación	Temperatura máxima	Id mínima	Id máxima normal	Id mínima id.	Id normal media	Presión normal
	mm	milibares													
18	712.2	949.5	13.4	50	WSW-1	Despa			9-15	17.2	3.4	13.2	2.5	7.8	706.1
1	713.0	950.9	6.3	90	Calm	Id.									
7	712.9	950.5	4.0	95	Calm	C. despa		Bruma							
13	712.3	949.7	16.0	54	S-2	Despa									

OBSERVACIONES DE ESPAÑA

ESTACIONES	PRESIÓN MILIBARES			VIENTO	TEMPERATURA	HUMEDAD	TIEMPO	NUBES	MAR	VISIBILIDAD	DIRECCIÓN Y FUERZA DEL VIENTO A							
	á 0°	N.M. G.N.	VARIACIÓN								C	D. y F.	C°	Comienza LLUVIA	%	Presente	Pasado	500
	á 0°	N.M. G.N.	VARIACIÓN	C	D. y F.	C°	Comienza LLUVIA	%	Presente	Pasado	500	1000	2000	3000	4000	5000	6000	
OBSERVACIONES Á 7 ^h												OBSERVACIONES Á 7 ^h						
La Coruña	1029,9		0,1	6	SW-6	14		li										
Bilbao																		
Valladolid	28,7		0,0		Cal	7		D										
Zaragoza	27,0		0,1	4	NE-0	7		NB										
Barcelona	24,7		0,3	4	SW-0	14		N										
Mahón	25,8		0,0		SW-2	14		NB										
Madrid	30,8		0,3	1	Cal	4	95	N B	st	Cl-st	7		SW-3	S-4				
Badajóz	29,3		0,3	5	Cal	4		NB										
Alicante	27,5		0,3	4	NNW-1	7		D		Cl								
Sevilla																		
Almería	29,0		0,4	4	Cal	10		NB		Cu-NB	1							
S.Fernando	29,1		0,0		NE-1	8		NB			1							
Tetuán	29,6		0,5	1	W-1	8		D										
Melilla	27,4		0,6	2	W-1	10		D			1							
Izaña																		
OBSERVACIONES Á 18 ^h de la víspera												OBSERVACIONES Á 12 h víspera						
La Coruña																		
Bilbao																		
Valladolid	26,7				SW-2													
Zaragoza	22,3				SW-0													
Barcelona	24,5				ESE-0													
Mahón	26,1				SW-1													
Madrid	27,0		0,4	1	WSW-1	13	50	D	D	A-Cu	8		SW-3					
Badajoz	29,0				SW-1													
Alicante	27,5				WSW-1													
Sevilla																		
Almería	28,8																	
S.Fernando																		
Tetuán	29,9				E-1													
Melilla	17,4				W-1													
Izaña																		

NOTICIAS

* Expresado en medias horas antes observación.
 ** D. despejado ó semidespejado; N. nuboso ó cubierto; NB. niebla ó bruma; A. aguaceros; ll. lluvias; Ll. lluvias; G. granizo (sin truenos); An. aguaceros; vv. nieve; T. tormenta.
 *** D. despejado ó semidespejado; N. nuboso; NO. cubierto constantemente; NB. niebla ó bruma; A. aguaceros; ll. lluvias; vv. nieve ó granizo; G. granizo (sin truenos); T. tormenta.