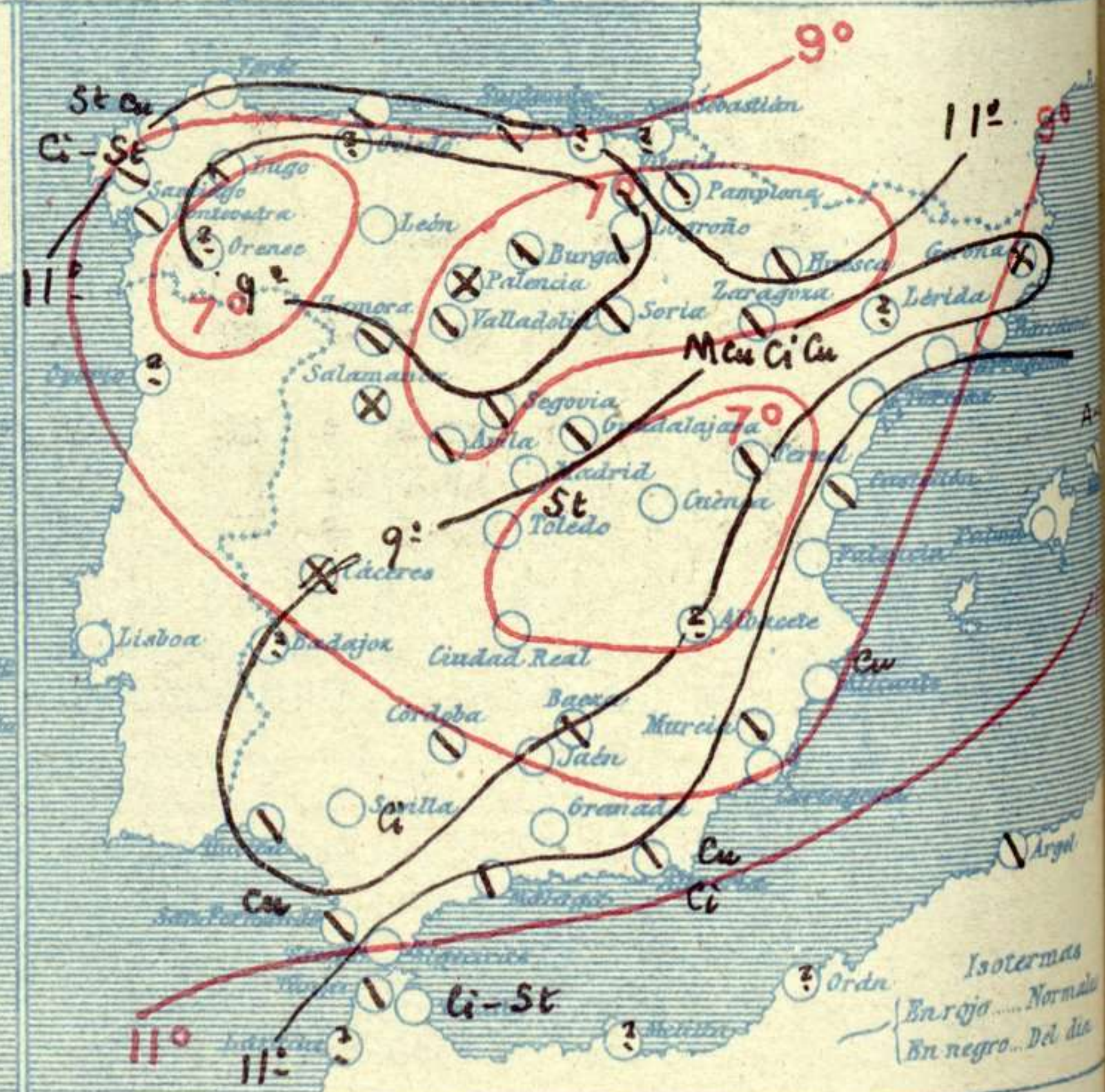
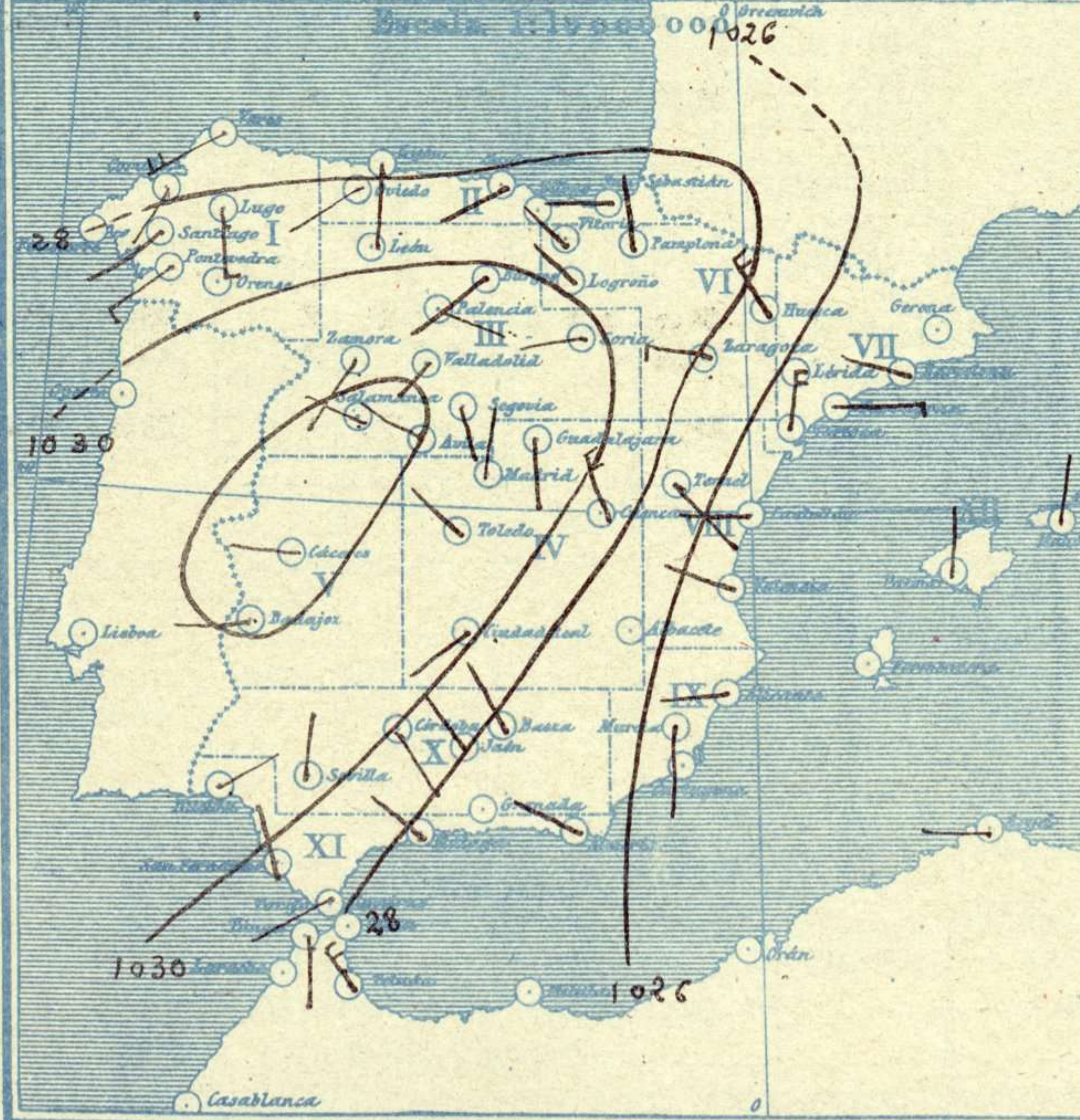


Estado atmosférico en España á 8^h de hoy

Temperaturas y Estado del cielo á 8^h



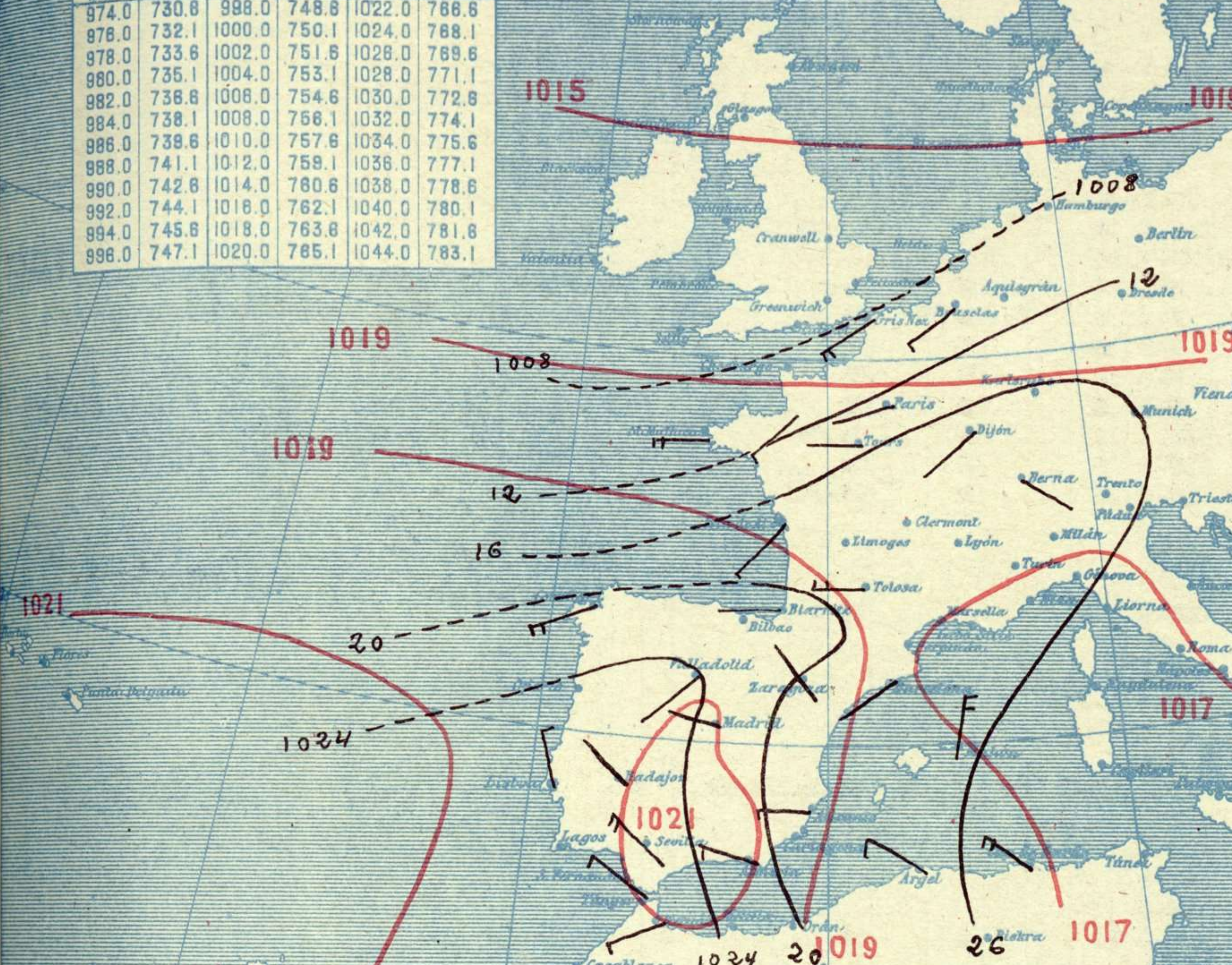
Signos convencionales

Cielo		Visibilidad
○ Despejado	● Lluvia	0 Sólo se ve hasta
☉ Con nubes	⊛ Nieve	1 Id id
⊖ Bruma	P. Tormenta	3 Id id
⊗ Niebla		5 Id id
		7 Id id

Equivalencias de milibares á milímetros de mercurio.

milb.	mm.	milb.	mm.	milb.	mm.
974.0	730.8	998.0	748.8	1022.0	766.8
976.0	732.1	1000.0	750.1	1024.0	768.1
978.0	733.6	1002.0	751.6	1028.0	769.6
980.0	735.1	1004.0	753.1	1028.0	771.1
982.0	736.8	1006.0	754.6	1030.0	772.8
984.0	738.1	1008.0	756.1	1032.0	774.1
986.0	739.6	1010.0	757.6	1034.0	775.6
988.0	741.1	1012.0	759.1	1036.0	777.1
990.0	742.8	1014.0	760.6	1038.0	778.6
992.0	744.1	1016.0	762.1	1040.0	780.1
994.0	745.8	1018.0	763.8	1042.0	781.8
996.0	747.1	1020.0	765.1	1044.0	783.1

Estado atmosférico general a las 18^h de ayer



Temperaturas extremas y Lluvia

Estaciones	Temperaturas		Lluvia mm.
	Máx.	Mínima	
REGIÓN DEL N. W.			
La Coruña	15	10	1
Santiago	11	7	9
Pontevedra	14	2	8
Lugo	11	4	3
Orense			
REGIÓN CANTÁBRICA			
Gijón			
Oviedo	12	6	1
Santander	13	9	7
Bilbao			
San Sebastián	13	7	24
REGIÓN DEL DUERO			
León	10	-2	
Zamora	12	2	
Palencia	8	3	ip
Burgos	6	-1	
Soria	9	1	
REGIÓN DEL TAGO			
Valladolid	8	3	
Salamanca	8	3	
Ávila	4	2	ip
Segovia	5	0	2
REGIÓN CENTRAL			
Madrid	11	4	
Toledo	12	5	ip
Guadalajara	9	5	
Cuenca	8	0	
Ciudad Real	11	3	
Albacete			
EXTREMADEÑA			
Cáceres	14	3	
Badajoz	14	3	
ALTO ERRO			
Vitoria	10	3	4
Logroño	12	4	0,3
Pamplona	10	4	10
Huesca	10	5	
Zaragoza	12	6	
CATALUÑA			
Lérida			
Gerona	15	1	ip
Barcelona	13	8	3
Tarragona	16	8	
Tortosa	15	11	
LEVANTE			
Teruel	8	2	
Castellón	17	8	
Valencia	17	9	
REGIÓN DEL S. E.			
Alicante	18	7	
Murcia	16	9	
QUEBRAS DEL S. W.			
Sevilla	17	6	
Córdoba	15	5	
Jaén	13	3	
Baeza	9	3	
Granada	10	2	
COSTA SUR			
Huelva	17	7	
San Fernando	14	7	
Algeciras	17	9	
BALAZARES			
Málaga	17	9	
Almería	18	11	
Palma	14	4	1
Mahón	15	8	3
CANARIAS			
Las Palmas			
Laguna	14	9	1
Izafía			
ÁFRICA			
Tetuán	12	7	
Mohilla			
Tánger	15	6	

Tiempo probable

EN LAS REGIONES

- I
- II
- III
- IV
- V
- VI
- VII
- VIII
- IX
- X
- XI
- XII

Vientos flojos de dirección variable y buen tiempo.

Estado General

Tiende a invadir la península Ibérica un importante anticiclón. Durante las últimas 24 horas, llovió en Cantabria, Galicia y Navarra.

Observaciones en Madrid de 18^h del día 22 a 13^h del día 23.

PARQUE DEL RETIRO (Altitud 667 m.)

Horas	Barómetro		Temperatura C.º	Humedad %	Viento Dirección y F.º	Lluvia mm.	Estado del Cielo	Notas	Horas de insolación
	mm.	milibares							
18	708,6	944,7	8,2	72	WNW-1		C. cub.º.		6-16
1	710,9	947,8	7,1	88	NW 2		Desp.º.		Temperatura máxima 10,6
7	712,6	950,1	4,1	95	N 0		C. desp.º.		Id mínima 4,1
13	713,1	950,7	11,7	65	NE 2		Id.		Id máxima normal 12,1
									Id mínima id 2,7
									Id normal media 7,5
									Presión normal 706,1

OBSERVACIONES DE ESPAÑA

ESTACIONES	PRESIÓN MILIBARES		VIENTO	TEMPE RATURA	HUMEDAD	TIEMPO	NUBES	MAR	VIBRIDAD	DIRECCIÓN Y FUERZA DEL VIENTO A							
	á 0°	VARIACIÓN								C	D. y F.	C°	Presente	Pasado	500	1000	2000
	N. M. G. N.																
OBSERVACIONES A 7 ^h										OBSERVACIONES A 7 ^h							
La Coruña	27,9	0,8	1	SSW-2	11		D	St-cu, Ci-st	5								
Bilbao																	
Valladolid	31,9	1,3	1	SW-2	4		N										
Zaragoza	26,3	0,3	4	WNW-3	8		N	Mn-cu, Ci-cu									
Barcelona	21,7	0,2	1	WNW-1	10		D										
Mahón	20,6	2,3	2	N-1	12		N	A-cu	14								
Madrid	30,5	1,9	1	N-o	4	95	N D	St						NW-2	WNW-3	NNW-3	NNW-5
Badajoz	31,5	0,7	4	W-o	6		N	St									
Alicante	25,4	1,5	4	W-o	12		D	Cd	1								
Sevilla	29,9	1,3	1	N-1	8		D	Ci									
Almería	27,0	1,1	4	WNW-1	11		N	Cu, Ci	2								
S. Fernando	29,8	0,3	1	NNW-1	8		N	Cu	4								
Tetuán	27,8	0,4	1	NW-4	10		D	Ci-st									
Melilla																	
Malaga										NNW-5	N-4						
OBSERVACIONES A 18 ^h de la víspera										OBSERVACIONES A 12h víspera							
La Coruña	23,0	1,5	1	WSW-4	13		N	St-cu	7								
Bilbao																	
Valladolid	23,9			SW-2													
Zaragoza	18,2			NW-1													
Barcelona	17,0			SW-o													
Mahón	15,9			N-4													
Madrid	23,3	0,8	1	WNW-1	8	72	N N	St-cu, Fr-nb	6								
Badajoz	26,5			NW-1													
Alicante	20,6			W-3													
Sevilla	25,1			NW-5													
Almería	26,5			WNW-3													
S. Fernando	26,2	0,9	1	WNW-3	14		D	St	3								
Tetuán	25,8			WSW-3													
Melilla																	
Malaga										NNW-4	NNW-9	NNW-4					

NOTICIAS

* Expresado en medias horas antes observación.
 ** D. despejado ó semidespejado; N. nublado ó cubierto; NB. niebla ó bruma; A. aguaceros; H. lluvias; LL. lluvias; G. granizo (sin truenos); An. aguanieve; nr. nieve; T. tormenta.
 *** D. despejado ó semidespejado; N. nublado; NO. cubierto constantemente; NB. niebla ó bruma; A. aguaceros; H. lluvias; nr. nieve ó granizo (sin truenos); T. tormenta.