

INSTITUTO GEOGRÁFICO Y CATASTRAL

BOLETÍN DEL SERVICIO METEOROLÓGICO

OBSERVACIONES DEL EXTRANJERO

AÑO XL

Núm. 235

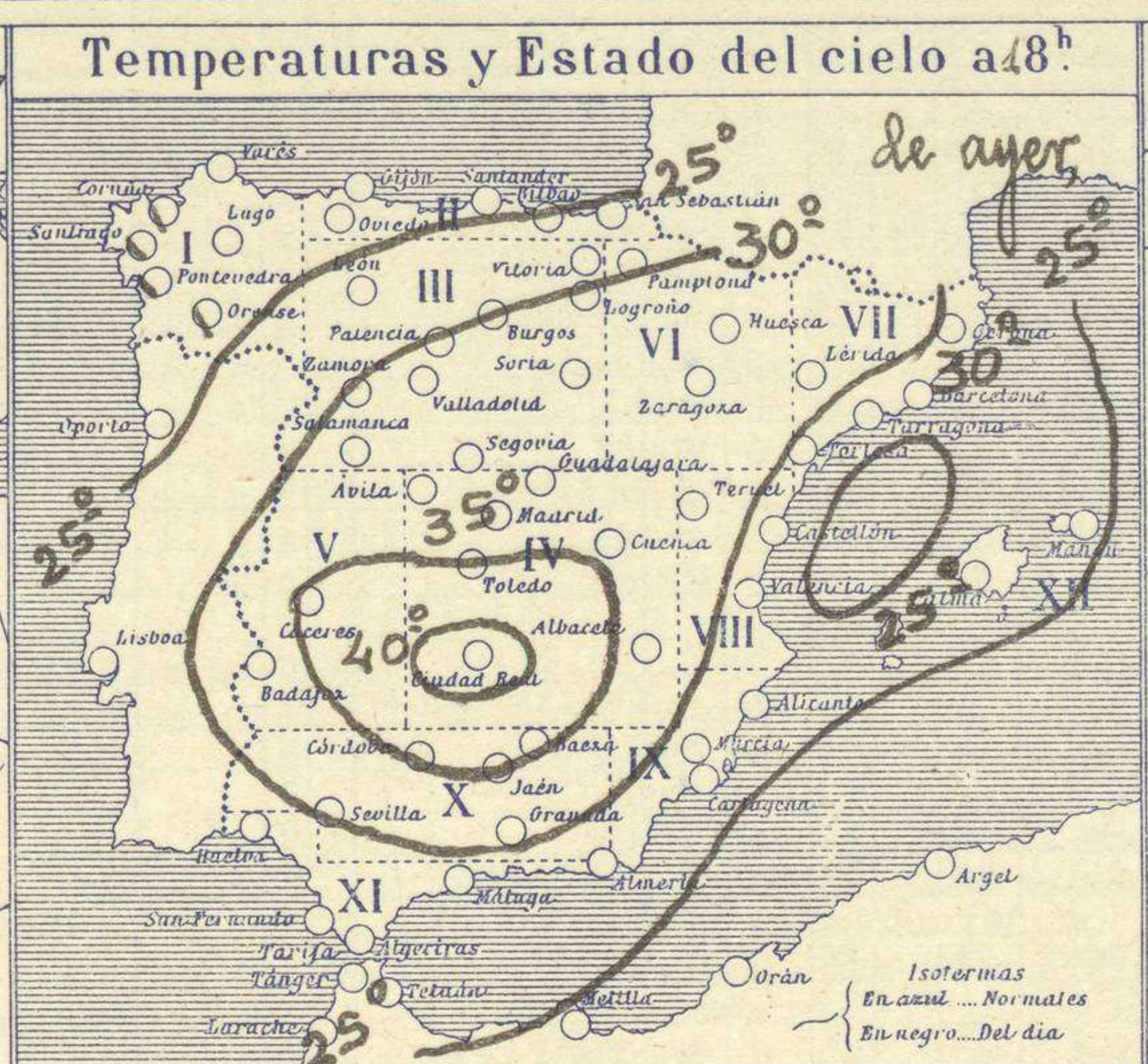
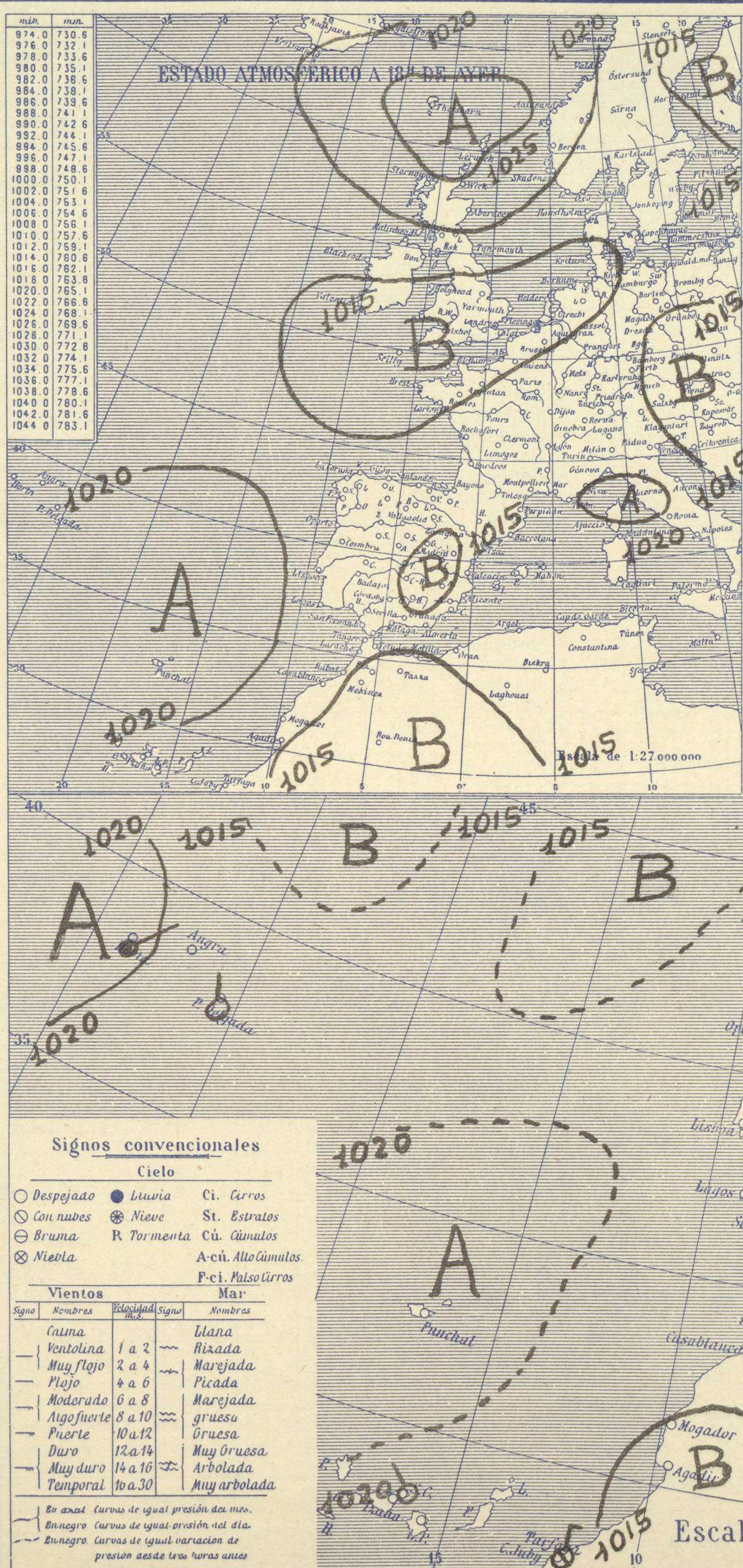
1932

22 de Agosto

Table with columns for ESTACIONES, PRESSION MILIBARES, VIENTO, TEMPERATURA, TIEMPO, and ESTACIONES. It lists weather data for numerous international locations including Iceland, Scandinavia, and Europe.

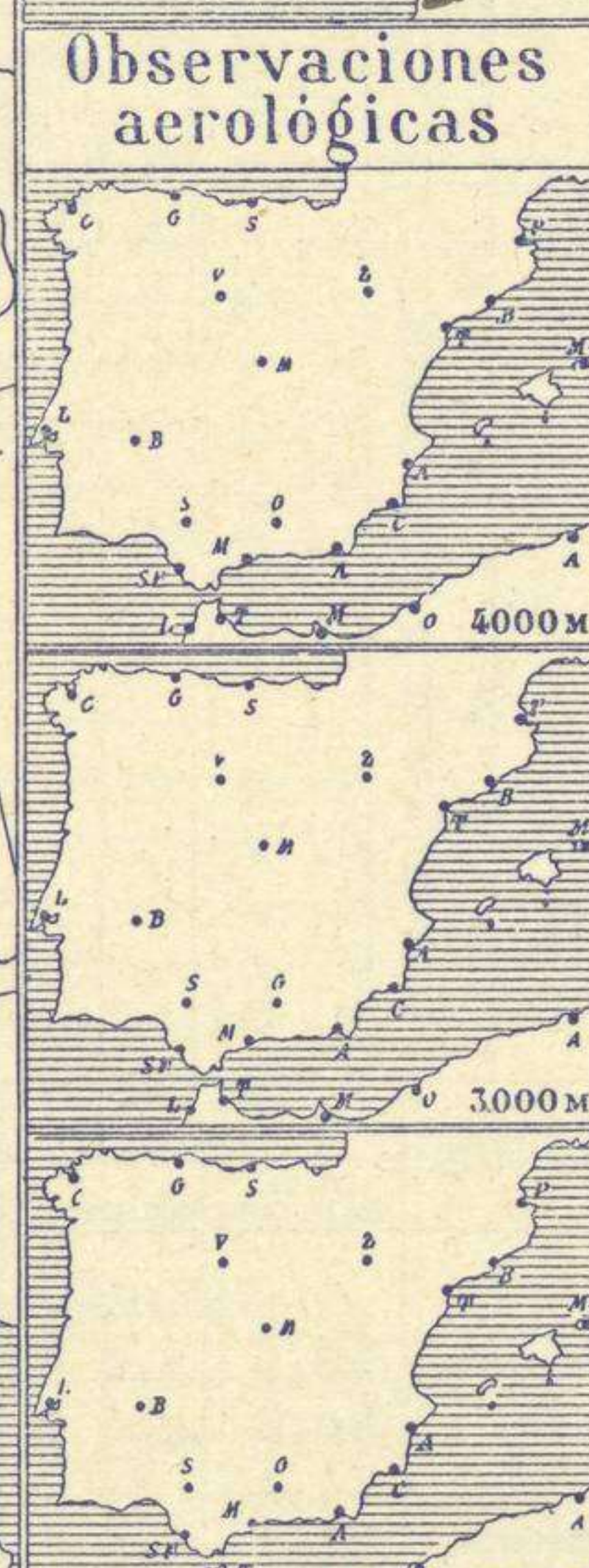
RADIOGRAMAS TRANSMITIDOS DESDE BARCOS

Table with columns for DIA, HORA, LAT, LONG, PRESSION, and VIENTO. It contains three rows of data for radiograms transmitted from ships.



Temperaturas extrema y Lluvia

Estaciones	Temperaturas		Lluvia
	Máx.	Mínim.	
La Coruña	25	17	10
Santiago	21	16	
Pontevedra	21	18	
Lugo			
Orense	25	15	
Gijón	24	16	
Oviedo	25	15	
Santander	24	18	
Bilbao			
San Sebastián	25	18	
León	28	11	
Zamora	28	14	
Palencia	29	12	
Burgos			
Soria	28	14	
Valladolid	30	13	
Salamanca	29		
Ávila	26	12	
Segovia	29	12	
Madrid	32	18	
Toledo	32	17	
Guadalajara	30	16	
Cuenca	31	17	
Ciudad-Real	36	16	
Albacete	34	19	
Cáceres	33	17	
Badajoz	32	15	
Vitoria	29	15	
Logroño	31	16	
Pamplona	32	15	
Huesca		21	
Zaragoza		20	
Lérida			
Oerona	33	18	
Barcelona	30	22	
Tarragona	28	21	
Tortosa		22	01
Teruel		31	18
Castellón	29	22	
Valencia	29	24	
Alicante	30	18	
Murcia	31	19	
Sevilla	36	16	
Córdoba		20	
Jaén	34	22	
Baeza	33	22	
Granada	34	20	
Huelva		31	7
San Fernando	28		
Tarifa			
Algeciras	27	19	
Málaga	28	21	
Almería	28	19	
Palma		18	
Ibiza			
Mahón	29	23	
Las Palmas			
Stº Cruz de T.	28	21	
Laguna			
Izaña	29	15	
Tetuán	32		
Melilla	27	19	
Tánger			



Estado General

Poco relieve presenta hoy la distribución isobárica de Europa. Un pequeño núcleo de bajas presiones situada en el mar del Norte produce muchas nubes en Inglaterra y lluvias en parte de Alemania. En el resto de Europa el tiempo es bueno. En España los vientos son flojos de dirección variable y cielo despejado salvo en Galicia donde son abundantes las nubes. La temperatura ha sufrido de ayer a hoy un ligero aumento.

Tiempo probable

I } Vientos flojos del Oeste y buen tiempo poco nuboso.

II }

III }

IV }

V }

VI } Buen tiempo.

VII }

VIII }

IX }

X }

XI }

XII }

Observaciones en Madrid de 13^h del día 21 a 7^h del día 22

PARQUE DEL RETIRO (Altitud 667m²)

Horas	Barómetro		Temperatura C°	Humedad %	Viento Dirección F ^o	Muy Nuboso	Estado del Cielo	Horas de insolación	
	mm	milibaros						12-55	Temperatura máxima
13	707,4	943,4	30,2	29	WNW-1	oo	Despejado	9d. máxima normal	30,2
18	706,4	941,8	27,6	34	Cal-o	oo	Despejado	Id. mínima	16,8
1	708,4	944,5	20,4	45	W-1	oo	Idem	Id. normal media	23,5
7	708,2	944,2	10,7	59	NNE-1	oo	Idem	Presión normal	105,9

Signos convencionales

Cielo

○ Despejado ● Lluvia Ci. Cirros
 ☁ Con nubes ☁ Nieve St. Estratos
 ☁ Bruma R Tormenta Ci. Cúmulos
 ☁ Niebla A-ci. Alto Cúmulos
 F-ci. Bajo Cirros

Vientos

Signo	Nombres	Velocidad	Signo	Nombres
—	Calma		—	Llana
—	Ventolina	1 a 2	—	Rizada
—	Muy flojo	2 a 4	—	Marejada
—	Flojo	4 a 6	—	Picada
—	Moderado	6 a 8	—	Marejada gruesa
—	Algo fuerte	8 a 10	—	Gruesa
—	Fuerte	10 a 12	—	Muy gruesa
—	Duro	12 a 14	—	Arbolada
—	Muy duro	14 a 16	—	Muy arbolada
—	Temporal	16 a 30	—	

En azul Curvas de igual presión del día.
 En negro Curvas de igual presión del día.
 En rojo Curvas de igual variación de presión desde las 7 horas unidas.

