

INSTITUTO GEOGRÁFICO Y CATASTRAL

BOLETÍN DEL SERVICIO METEOROLÓGICO

AÑO XL
Núm. 219

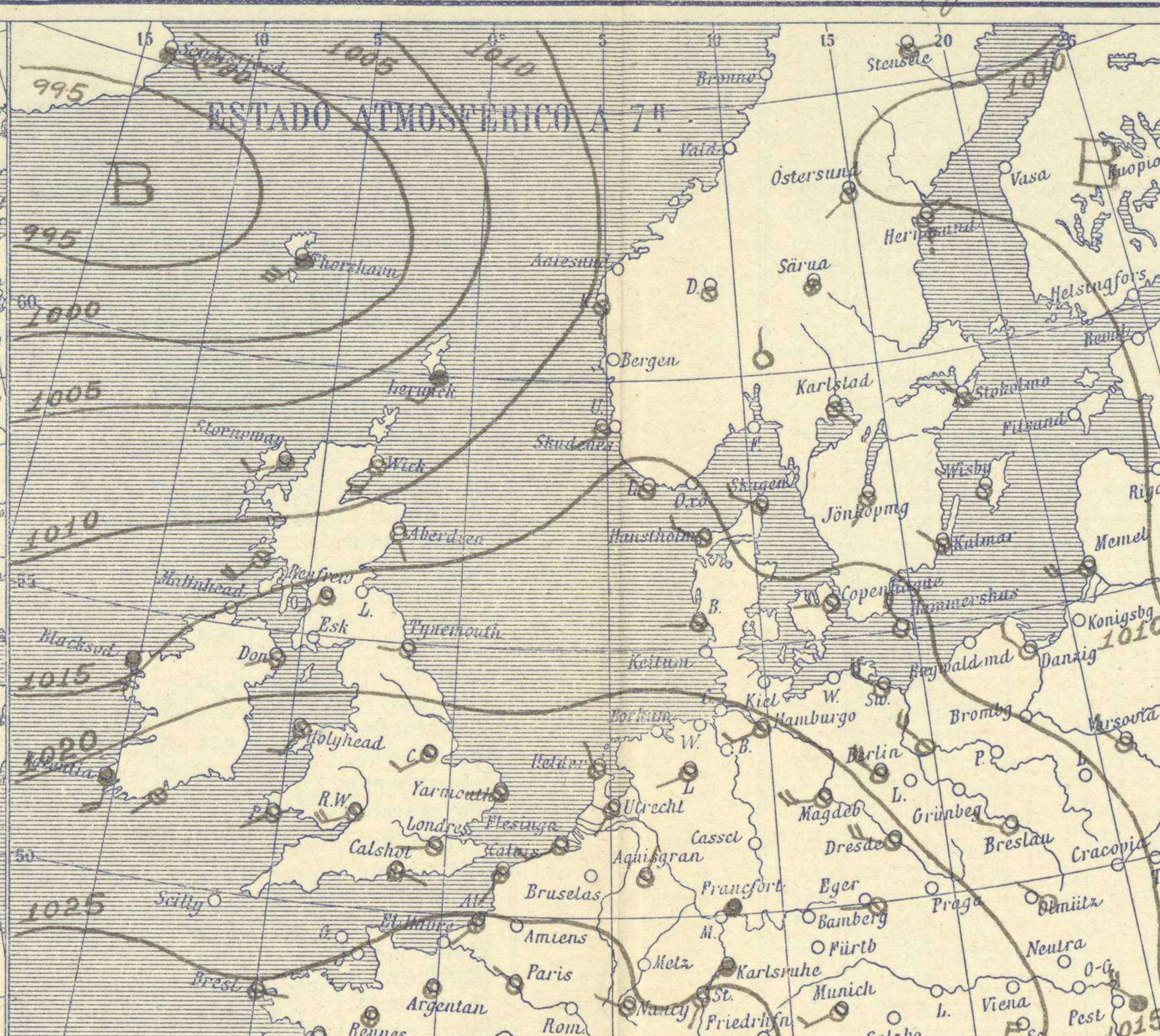
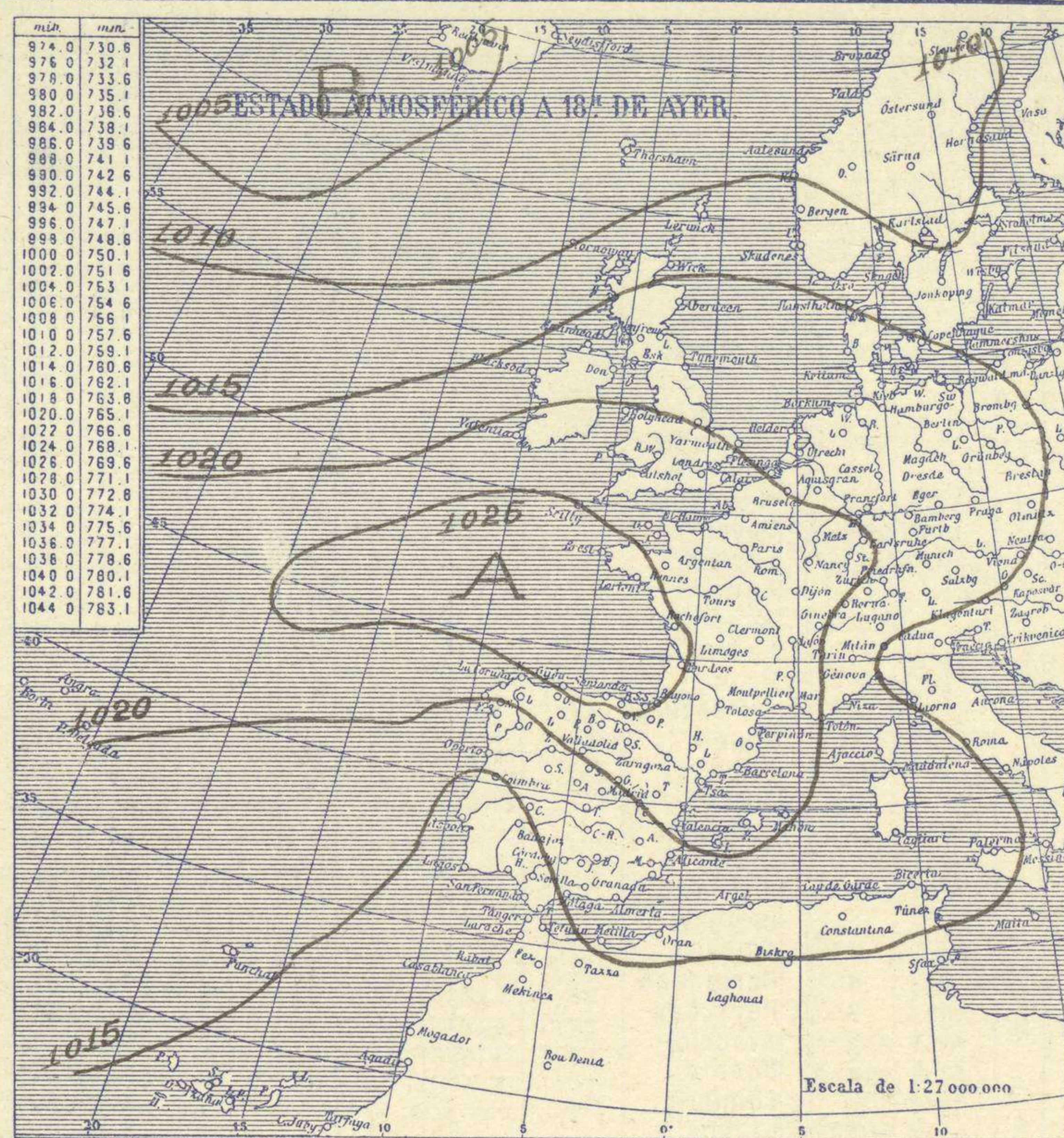
OBSERVACIONES DEL EXTRANJERO

1932
6 de AGOSTO

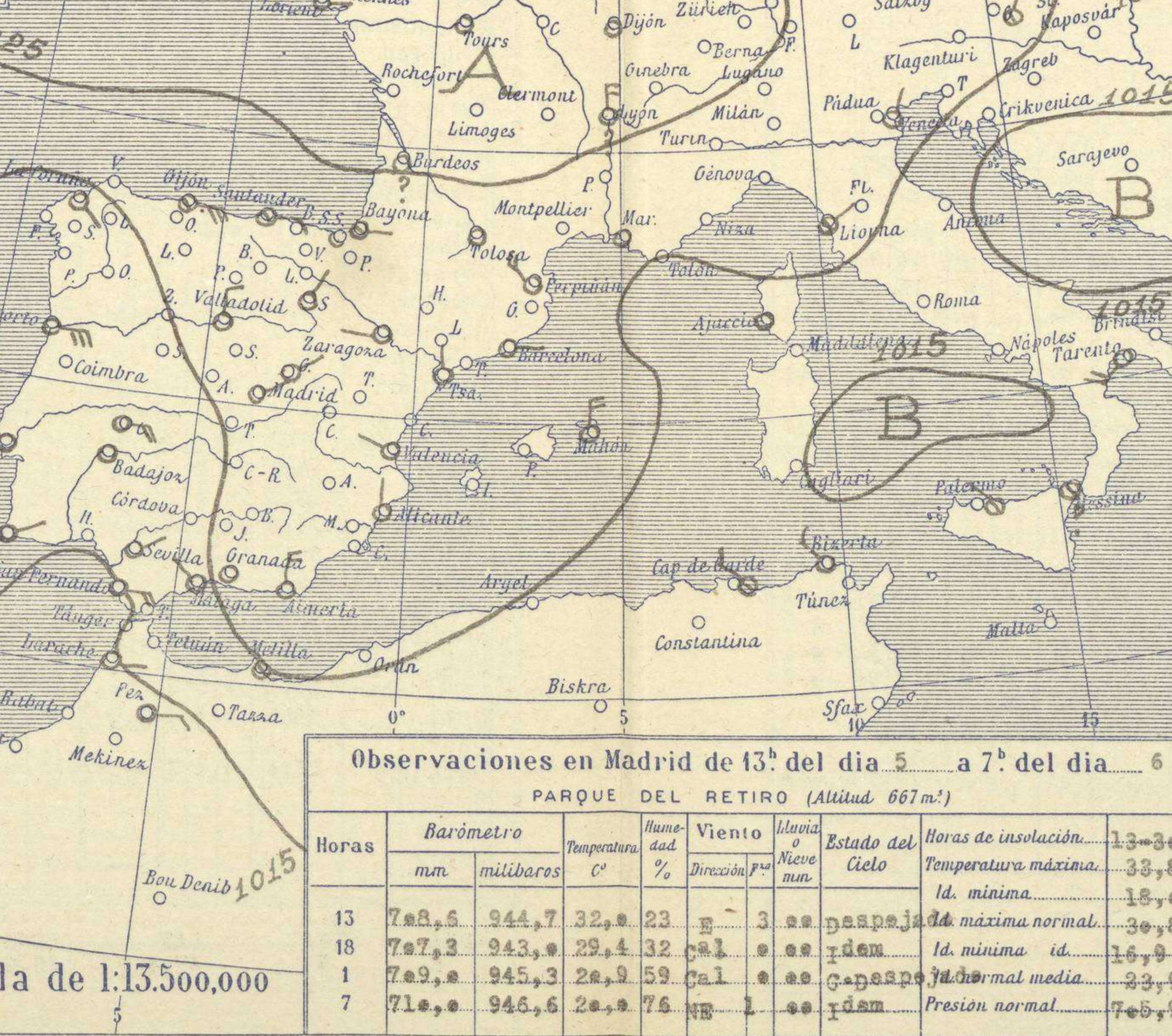
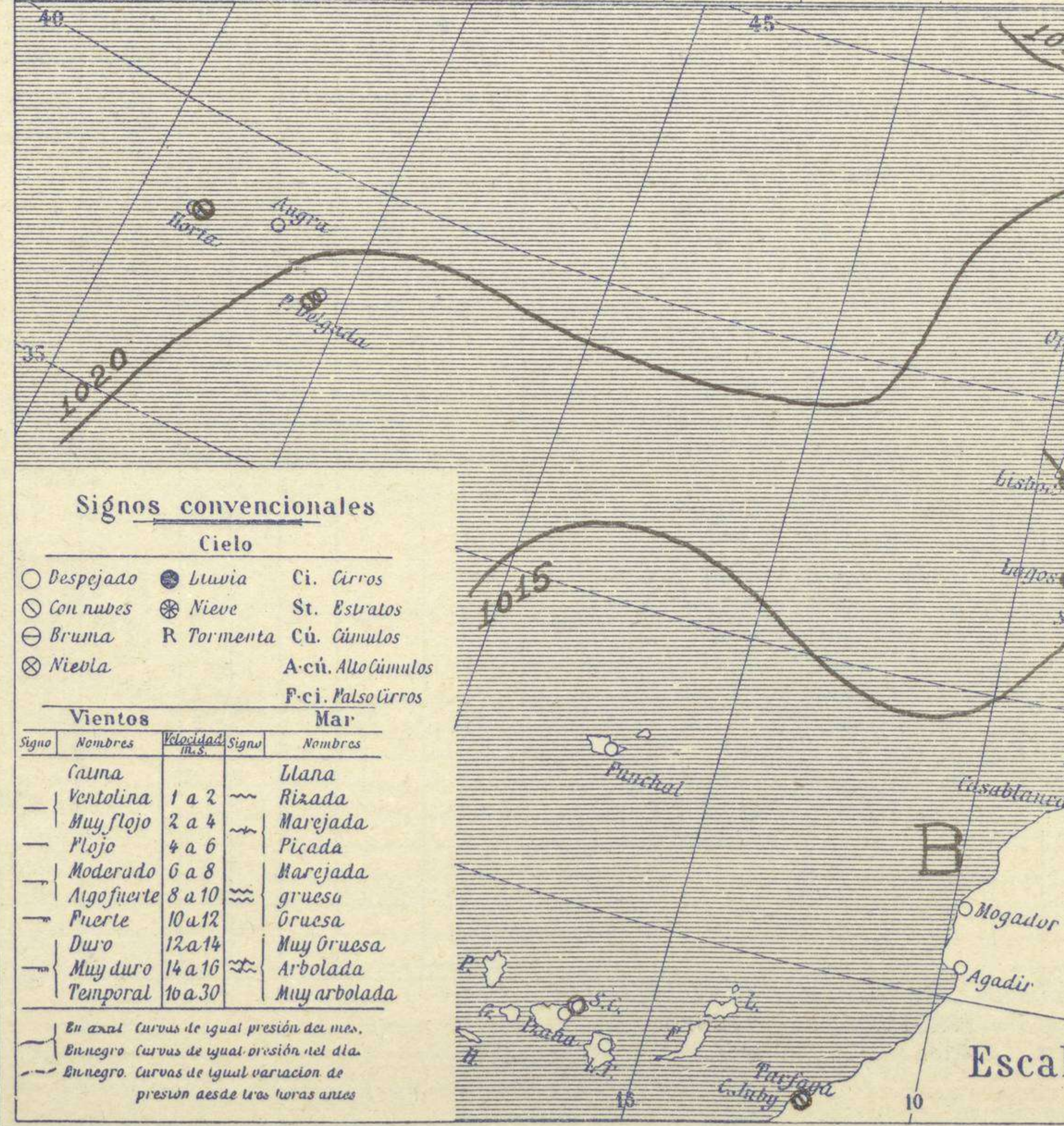
Main table with columns for ESTACIONES, PRESSION MILIBARE, VIENTO, TEMPERATURA, TIEMPO, etc. for various international stations.

RADIOGRAMAS TRANSMITIDOS DESDE BARCOS

DIA 6 HORA 7 LAT 47,8 N LONG 33,2 W PRESION 1020 VIENTO W-3



Estaciones	Temperaturas		Lluvia
	Max.	Minim.	
La Coruña	23	14	
Santiago	31		
Pontevedra			
Lugo			
Orense	31	16	
Gijón	28	17	
Oviedo	23	15	
Santander	21	18	
Bilbao	22	17	
San Sebastian	22	16	
León	29	12	
Zamora	31	14	
Palencia	28	13	
Burgos			
Soria	29	11	
Valladolid	30	13	
Salamanca	32		
Ávila	28	16	
Segovia	31	14	
Madrid	34	18	
Toledo	33	19	
Guadalajara	31	16	
Cuenca	30	14	
Ciudad-Real	33	16	
Albacete	30	15	
Cáceres	34	22	
Badajoz	37	19	
Vitoria	23	14	
Logroño	28	14	
Pamplona	21	14	
Huesca	29	15	
Zaragoza	30	17	
Lerida			
Gerona	30	17	
Barcelona	27	19	
Tarragona	24	19	
Tortosa	30	19	
Teruel	29	12	
Castellón	27	20	
Valencia	27	20	
Alicante	26	17	
Murcia	29	16	
Sevilla	27	18	
Córdoba	35	20	
Jaén	36	22	
Baeza	35	18	
Granada	30	15	
Huelva		20	
San Fernando	30	22	
Tarifa	26	19	
Algeciras	25	19	
Málaga	29	19	
Almería	31	22	
Palma	29	17	
Ibiza			
Mahón	27	22	
Las Palmas			
Stº Cruz de T.	27	19	
Laguna			
Izaña		12	
Tetuán			
Melilla			
Tánger	26	19	



**Estado General**

Al sur de Galicia se halla el centro principal de perturbación atmosférica que aun produce mucha nubosidad en las islas británicas y en las peñas bajas. Las presiones altas residen sobre Francia y en el golfo de Vizcaya formando un anticiclón bastante bien caracterizada y definida. El mar está poco agitado por el litoral español.

**Tiempo probable**

EN LAS REGIONES.

I .....  
 II .....  
 III .....  
 IV .....  
 V vientos flejes de dirección variable y tiempo bueno.  
 VI caler.  
 VII .....  
 VIII .....  
 IX .....  
 X .....  
 XI .....  
 XII .....

Observaciones en Madrid de 13<sup>h</sup> del día 5 a 7<sup>h</sup> del día 6

PARQUE DEL RETIRO (Altitud 667m<sup>2</sup>)

Horas	Barómetro		Temperatura C°	Humedad %	Viento Dirección	Lluvia o Nieve mm.	Estado del Cielo	Horas de insolación	
	mm	milibaros						Temperatura máxima	Temperatura mínima
13	762,6	944,7	32,0	23	E	3,0	despejado	13-30	33,8
18	767,3	943,9	29,4	32	E	0,0	idem	Id. mínima	18,9
1	769,0	945,3	28,9	59	E	0,0	despejado	Id. normal media	23,9
7	771,0	946,6	28,0	76	E	0,0	idem	Presión normal	76,9

**Signos convencionales**

**Cielo**

○ Despejado    ● Lluvia    ☁ Ci. Cirros  
 ☁ Con nubes    ❄ Nieve    ☁ St. Estratos  
 ☁ Bruma    ⚡ R Tormenta    ☁ Cú. Cúmulos  
 ☁ Niebla    ☁ A.cú. Alto Cúmulos  
 ☁ F.ci. Pseudo Cirros

**Vientos**

Signo	Nombres	Velocidad m/s	Signo	Nombres
—	Calma	1 a 2	~	Ilana
—	Ventolina	2 a 4	~	Rizada
—	Muy flojo	4 a 6	~	Marejada
—	Flojo	6 a 8	~	Picada
—	Moderado	8 a 10	~	Marejada gruesa
—	Ago fuerte	10 a 12	~	Gruesa
—	Puente	12 a 14	~	Muy gruesa
—	Duro	14 a 16	~	Muy gruesa
—	Muy duro	16 a 30	~	Arbolada
—	Temporal		~	Muy arbolada

En azul Curvas de igual presión del día.  
 En negro Curvas de igual presión del día.  
 En negro Curvas de igual variación de presión desde tres horas antes.

OBSERVACIONES DE ESPAÑA

ESTACIONES	PRESIÓN MILIBARES			VIENTO		TEMPERATURA	TIEMPO		NUBES	MAR	DIRECCIÓN Y FUERZA DEL VIENTO Á						
	á O.			D. y F.	C.	C.	PRESENTE	PASADO			250	500	1000	2000	3000	4000	5000
	N. M. G. N.	VARIACIÓN	C.														
OBSERVACIONES Á 7 <sup>h</sup>																	
La Coruña	19,1	0,0	3	SE-1	19	85	D	N		2							
Gijón	23,8	0,0	3	E-6	18	85	N	N	cu a-cu	4							
Santander	24,7	-0,4	8	E-3	19	85	N	N	st-cu	3							
Valladolid	23,4	0,8	3	N-3	16	75	D	D		7							
Zaragoza	23,5	-0,6	4	W-2	19	75	D	D		7							
Barcelona	22,6	1,4	2	E-1	25	85	D	D		6	E-1	SSW-1	W-1	WNW-3	NNE-4	N-4	
Tortosa	23,4	0,4	1	N-1	25	75	D	D	st-cu	5	ENE-2	ENE-1	W-2	NNE-2	NNE-2	NNW-3	
Mahón	21,0	0,4	3	N-5	23	75	D	D		5	N-4	N-7	N-9				
Madrid	22,1	1,4	3	NE-1	20	65	D	D	ci	7			E-3	ESE-3	ESE-2	N-2	
Badajóz	18,7	1,2	4	cal-o	22	55	D	D		7						E-3	
Alicante	22,2	1,6	3	N-2	21	75	D	D		2							
Granada	23,3	0,8	3	cal-o	18	75	D	D		7							
Sevilla	18,1	1,4	3	NE-1	22	95	D	D		6							
Almería	21,4	0,6	4	N-5	24	45	D	D	st-cu	2							
Málaga	20,6	0,0	4	NW-0	22	75	D	D		2							
S. Fernando	14,1	0,0	3	E-4	23	65	D	D		7							
Melilla	20,7	0,6	4	cal-o	22	85	N	N	a-cu	2							
Tetuán																	
S. C. de Tenerife	13,4	-0,2	8	cal-o	20	55	D	D		2							
Izaña	7,5	-0,2	8	NE-3	13	25	D	D		8							
OBSERVACIONES Á 18 <sup>h</sup>																	
La Coruña	22,3	0,8	6	NE-2	23	74	D	D		3							
Gijón	24,3	-0,4	8	E-7	22	74	N	D	cu a-cu	4							
Santander	25,9	-0,4	8	E-2	20	84	N	D	st-cu	2							
Valladolid	18,3	-0,2	6	NE-3	28	24	D	D		8							
Zaragoza	17,7	-1,0	6	W-4	27	44	D	D		7							
Barcelona	21,2	0,0	3	SW-2	25	64	D	D		6							
Tortosa	20,2	0,0	3	SE-3	26	74	D	D		7							
Mahón	19,7	-0,6	8	N-4	25	74	D	N		2							
Madrid	15,4	0,0	3	cal-o	29	34	D	D		8							
Badajóz	14,2	-1,0	8	E-2	27	24	D	D		8							
Alicante	22,4	-0,4	8	ESE-2	24	74	D	D	cu	2							
Granada																	
Sevilla	15,0	-1,4	8	E-3	35	34	?	?		8							
Almería	18,1	-0,6	7	S-5	28	44	D	D		4							
Málaga	19,5	-0,4	8	S-1	24	64	D	D		3							
S. Fernando	13,3	-0,4	8	E-6	27	44	D	D		3							
Melilla	19,5	-0,2	8	SE-1	24	84	D	D		3							
Tetuán																	
S. C. de Tenerife	13,9	-0,8	8	ENE-1	25	74	D	D		2							
Izaña	05,4	-0,8	8	NW-3	19	24	D	D		8							

ESTACIONES	PRESIÓN MILIBARES			VIENTO		TEMPERATURA	TIEMPO		ESTACIONES	PRESIÓN MILIBARES			VIENTO		TEMPERATURA	TIEMPO		ESTACIONES	PRESIÓN MILIBARES			VIENTO		TEMPERATURA	TIEMPO	
	á O.			D. y F.	C.	C.	PRESENTE	PASADO		á O.			D. y F.	C.	C.	PRESENTE	PASADO		á O.			D. y F.	C.	C.	PRESENTE	PASADO
	N. M. G. N.	VARIACIÓN	C.							N. M. G. N.	VARIACIÓN	C.							N. M. G. N.	VARIACIÓN	C.					
OBSERVACIONES Á 8 <sup>h</sup>										OBSERV. Á 18 <sup>h</sup>																
Vares									Cáceres <sup>7h</sup>	18,3	1,4	4	E-4	24	D	D		14,9	NE-4							
Finisterre									Vitoria	24,2	0,0	3	NE-1	18	N	D		16,6	NE-3							
Santiago										19,8								23,0	NE-5							
Pontevedra									Logroño	24,5	0,0	3	NW-0	20	D	D		24,5	NE-2							
Lugo									Pamplona	24,3	0,0	3	N-0	17	D	D		21,0	W-1							
Orense	21,9	0,4	3	cal-o	18	D	D	18,5	NE-3	Huesca	24,6	0,8	4	SE-1	24	D	D	21,0								
Oviedo	23,0	0,0	0	NE-2	16	NB	N	23,9	NE-4	Lérida							20,2	S-3								
Bilbao	22,3	0,0	1	SE-1	18	NB	N			Gerona	22,6	0,6	3	SW-2	22	D	D	19,9	SW-2							
San Sebastián	25,0	-0,2	6	E-1	21	N	N	25,7	N-2	Tarragona	22,3			W-1	24	D	N	17,4	N-0							
León	24,3	?		E-0	19	D	D	20,9	E-3	Teruel	25,1			E-0	18	D	D	21,7	S-2							
Zamora	20,5			NE-3	17	D	D	18,6	NE-3	Castellón	23,5	2,8	3	W-0	23	D	D	21,7	S-2							
Palencia	23,0	0,0	3	E-1	20	D	D	18,5	NE-2	Valencia <sup>7h</sup>	23,8	?	3	WNW-2	22	D	D									
Burgos										Murcia	21,8			SW-1	20	D	D	19,0	E-2							
Soria	23,5	0,0	3	NNE-1	16	D	D	19,1	N-3	Córdoba	18,9	0,6	3	SW-1	24	D	D	13,0	SW-2							
Salamanca	21,9	0,6	4	E-0	17	D	D	16,6	E-2	Jaén	19,3			S-4	24	D	D	14,2	S-3							
Avila	19,7			SE-2	21	D	D	14,9	NNW-2	Baeza	19,7	1,6	3	E-3	21	D	D	13,1	W-1							
Segovia	20,7	0,0	0	W-1	23	D	D	15,1	W-1	Huelva	17,8			E-1	28	D	D	14,9	S-2							
Toledo	20,9	0,6	3	ENE-2	22	D	D	15,5	NNE-1	Tarifa	15,5	0,4	2	E-6	21	N	N									
Guadalajara	21,9	0,8	3	NE-0	20	D	D	14,2	N-2	Algeciras	19,5	0,4	3	SE-3	22	D	N									
Cuenca	14,3			cal-o	19	D	D	20,5	cal-o	Tánger																
Ciudad Real	16,9	0,0	1	NE-1	19	D	D	15,3	NE-4	Palma	21,7	0,8	4	NNW-0	23	D	D	19,7	NNE-0							
Albacete	24,1	0,4	1	S-2	20	D	D			Las Palmas																
										Laguna																

NOTICIAS

Expresado en medias horas antes observación.  
 \* D Despejado ó semidespejado - N Nuboso ó cubierto - NB Niebla ó bruma - A Aguaceros - L Lloviznas - LL Llavias - G Granizo (sin truenos) - AN Aguanieve - NV Nieve - T Tormenta.  
 ... D Despejado ó semidespejado - N Nuboso - NC Cubierto constantemente - NB Niebla ó bruma - A Aguaceros - L Llovizna - NV Nieve ó aguanieve - G Granizo (sin truenos) - T Tormenta.  
 ... Sobre el nivel del mar.