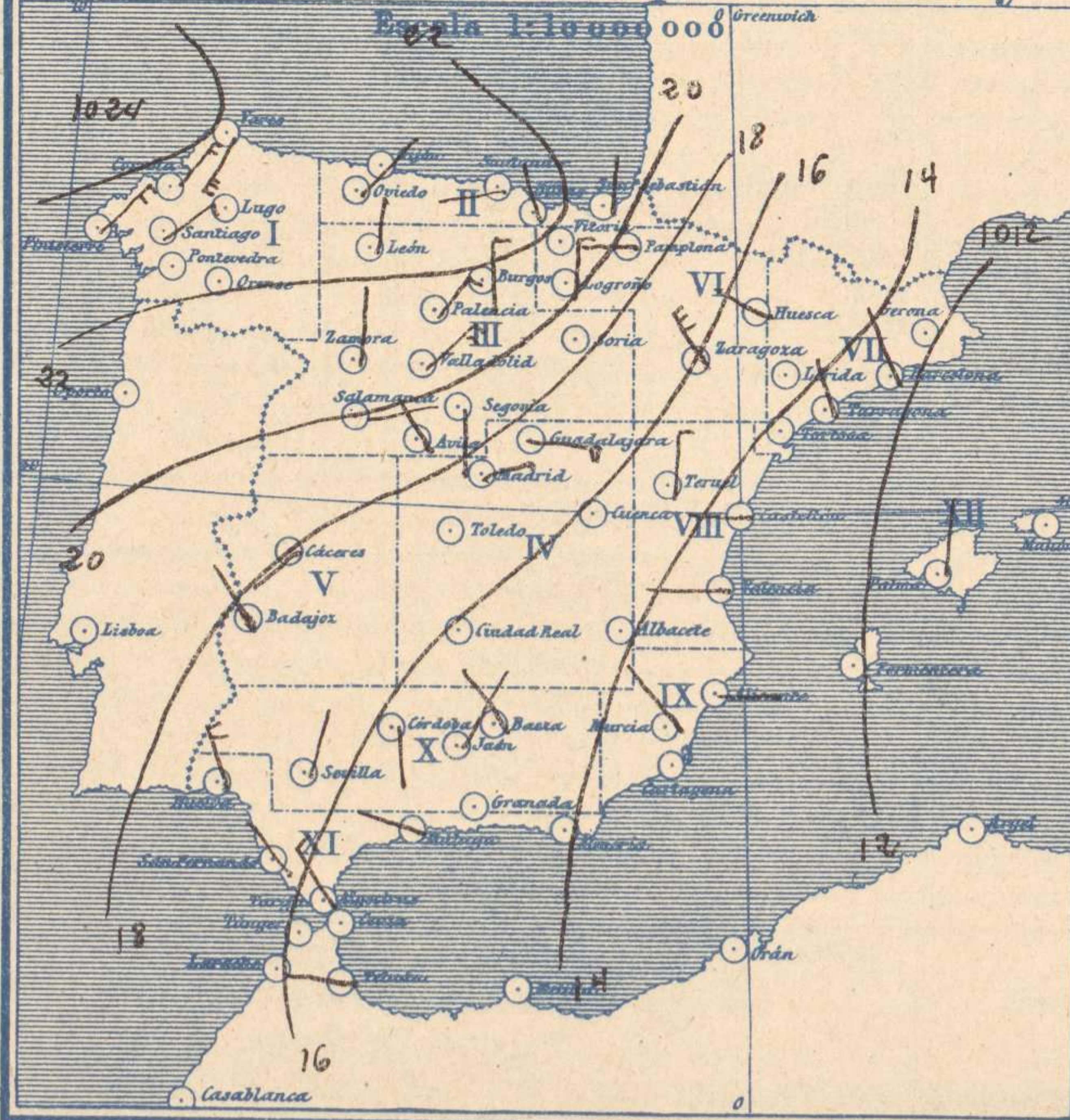


Signos convencionales			
Vientos		Mar	
Signo	Nombres	Signo	Nombres
—	Calma	—	Llana
—	Ventolina	—	Rixada
—	Muy flojo	—	Marejada
—	Flojo	—	Picada
—	Moderado	—	Marejada gruesa
—	Algo fuerte	—	Gruesa
—	Fuerte	—	Muy Gruesa
—	Duro	—	Arbolada
—	Muy duro	—	Muy arbolada
—	Temporal	—	

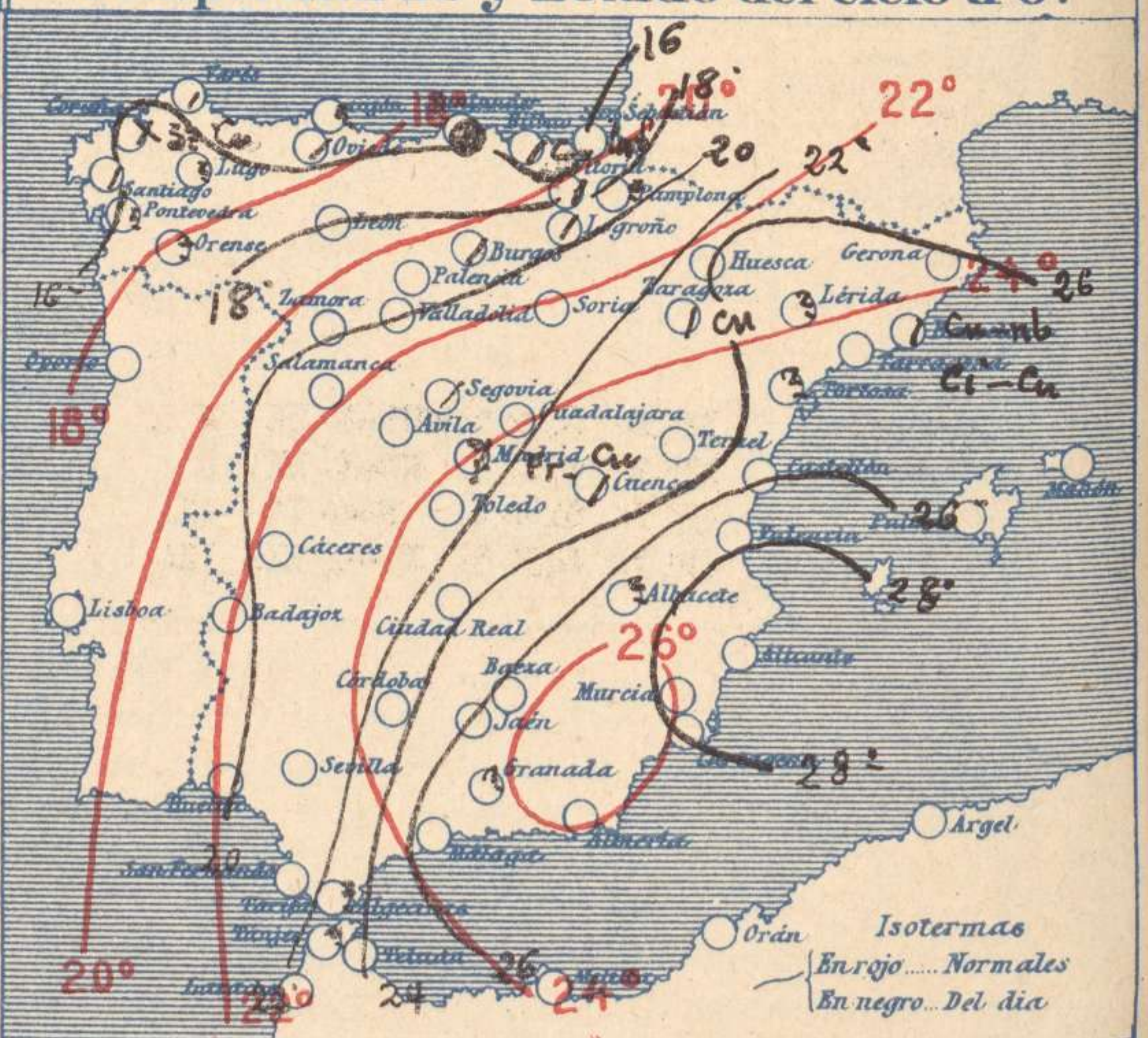
En rojo. Curvas de igual presión del mes.
En negro. Curvas de igual presión del día.
En negro. Curvas de igual variación de presión desde tres horas antes.

Escala 1:20 000 000

Estado atmosférico en España á 8^h. de hoy



Temperaturas y Estado del cielo á 8^h.

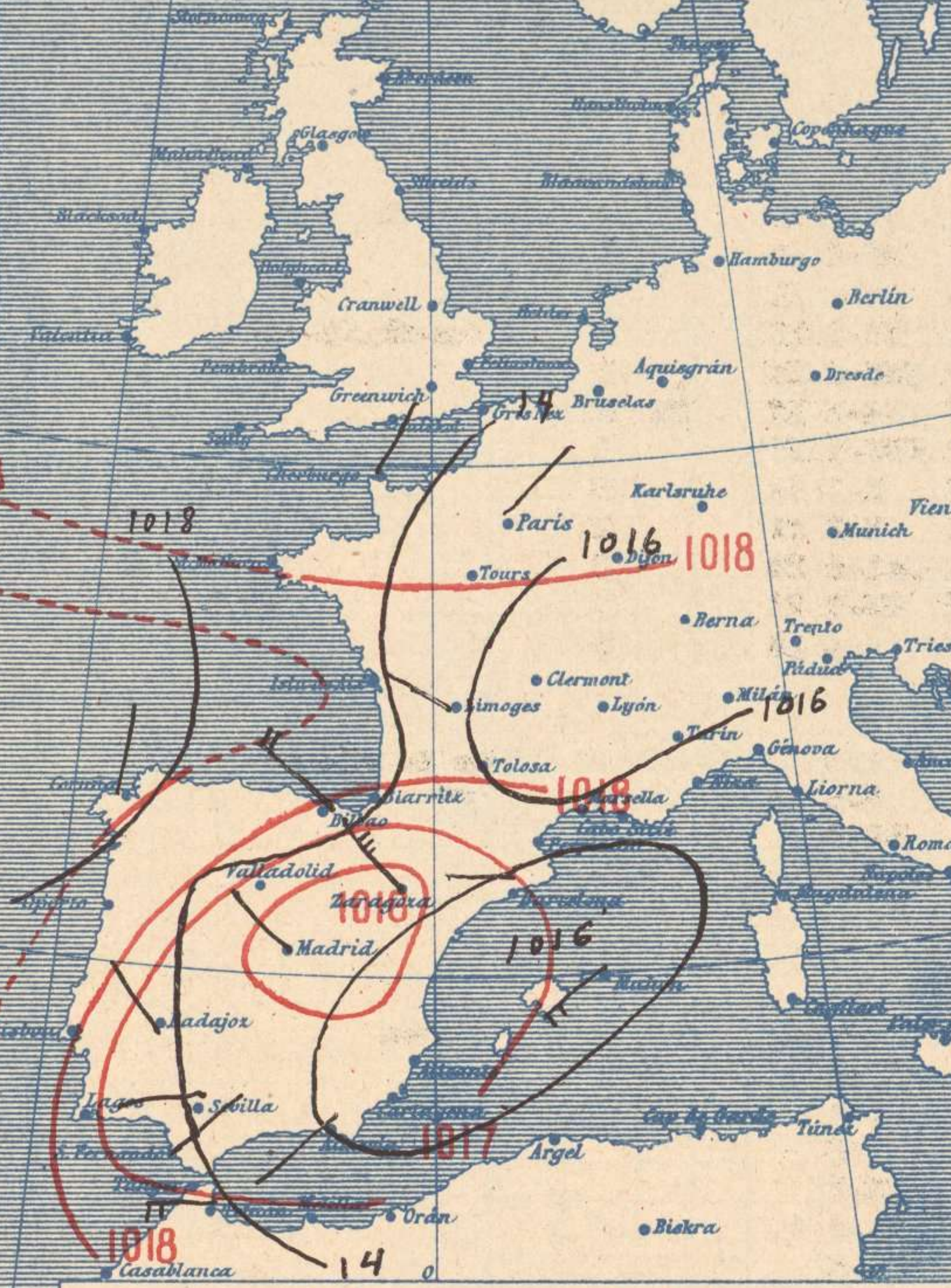


Signos convencionales			
Cielo		Visibilidad	
○	Despejado	0	Sólo se ve hasta 200m
●	Lluvia	1	Id id 500m
☉	Con nubes	3	Id id 2000m
⊖	Bruma	5	Id id 10000m
⊗	Niebla	7	Id id 30000m
☉	Ci. Cirros		
☉	St. Estratos		
☉	Ci. Cúmulos		
☉	Acú. Alto Cúmulos		
☉	F-ci. Falso Cirros		

Equivalencias de milibares á milímetros de mercurio.

mil.	mm.	mil.	mm.	mil.	mm.
974.0	730.8	998.0	748.8	1022.0	766.6
976.0	732.1	1000.0	750.1	1024.0	768.1
978.0	733.6	1002.0	751.6	1026.0	769.6
980.0	735.1	1004.0	753.1	1028.0	771.1
982.0	736.6	1006.0	754.6	1030.0	772.6
984.0	738.1	1008.0	756.1	1032.0	774.1
986.0	739.6	1010.0	757.6	1034.0	775.6
988.0	741.1	1012.0	759.1	1036.0	777.1
990.0	742.6	1014.0	760.6	1038.0	778.6
992.0	744.1	1016.0	762.1	1040.0	780.1
994.0	745.6	1018.0	763.6	1042.0	781.6
996.0	747.1	1020.0	765.1	1044.0	783.1

Estado atmosférico general á 18^h de ayer



Temperaturas extrema y Lluvia

Estaciones	Temperaturas		Lluvia mm
	Max	Minima	
La Coruña	23	16	1p
Santiago	23	13	
Pontevedra			
Lugo			
Orense			
Gijón			
Oviedo	21	14	6
Santander	22	16	1
Bilbao	23	15	0,5
San Sebastián	23	17	3
León	27	11	
Zamora	31	14	
Palencia	30	14	
Burgos	26	14	
Soria	27	12	2
Valladolid	28	13	
Salamanca	25	12	
Avila	24	12	
Segovia	28	14	
Madrid	27	17	
Toledo	30	18	
Guadalajara	27	16	
Cuenca	25	9	
Ciudad Real	29	15	
Albacete			
Cáceres	30	13	
Badajoz	30	14	
Vitoria	21	12	
Logroño	32	15	
Pamplona			
Huesca	33	19	
Zaragoza	31	17	
Lérida			
Gerona	24	19	
Barcelona	30	22	
Tarragona	28	20	
Tortosa	32	20	
Teruel	27	10	81?
Castellón	29	22	
Valencia	32	20	
Alicante	30	22	
Murcia	35	20	
Sevilla	34	19	
Córdoba	33	19	
Jaén	33	19	
Baeza	26	17	
Granada			
Huelva	29	16	
San Fernando	25	19	
Algeciras			
Málaga	33	23	
Almería	30	22	
Palma	34	21	
Mahón	32	13	
Las Palmas			
Laguna			
Izaña			
Tetuán	28	17	
Melilla			
Tánger			

Estado General

El anticiclón del Atlántico ha avanzado sobre la Europa occidental. Lluvia en la vertiente cantábrica.

Tiempo probable

EN LAS REGIONES

- I
- II
- III
- IV
- V
- VI
- VII
- VIII
- IX
- X
- XI
- XII

Vientos flojos de dirección variable y buen tiempo.

Observaciones en Madrid de 18^h del día 14 á 13^h del día 15.

PARQUE DEL RETIRO (Altitud 667 m.)

Horas	Barómetro		Temperatura C°	Humedad %	Viento Dirección F ^{ta}	Lluvia mm	Estado del Cielo	Notas	Horas de insolación	
	mm	milibares							9-45	Temperatura máxima
18	702,4	936,4	25,0	41	NW 0		C. despej.		27,2	
1	703,5	938,0	19,7	63	WSW 2		Despej.		15,9	
7	706,1	941,5	17,2	76	ENE 2		Id. Rocío; bruma al SW.		31,1	
13	706,5	941,9	25,1	49	E 3		Id.		17,0	
									24,0	
									Presión normal 705,9	

OBSERVACIONES DE ESPAÑA

ESTACIONES	PRESIÓN MILIBARES			VIENTO D. y F.	TEMPERATURA C.	HUMEDAD %	TIEMPO		NUBES	MAR	DIRECCIÓN Y FUERZA DEL VIENTO Á								
	40°	VARIACIÓN					Presente	Pasado			500	1000	2000	3000	4000	5000	6000		
	N.M.G.N.	C.	D. y F.																
OBSERVACIONES Á 7 ^h													OBSERVACIONES Á 7 ^h						
La Coruña	23,8	1,3	1	NE-4	17		N		St-cu	4									
Bilbao	23,1	2,5	1	NW-1	15		N		Cu-nb										
Valladolid	20,7	0,3	1	NE-4	15		D												
Zaragoza	15,3	0,3	2	NW-6	21		N		Cu										
Barcelona	11,0	1,3	4	NW-1	25		N		Cu-nb, Ci-cu										
Mahón	11,7	2,0	1	NNE-5	24		D			4									
Madrid	17,3	2,7	1	ENE-2	17	76	D			8	NE-1	Cal-c	W-4	WNW-9	NW-9	NW-4			
Badajóz	17,8	0,8	1	WNW-1	16		D												
Alicante	13,0	1,7	1	E-1	30		D			3									
Sevilla	15,7	1,3	1	N-2	19		D												
Almería	13,9	1,3	1	Cal-c	24		D			1									
S.Fernando	16,2	1,1	2	NW-1	21		D			2									
Tetuán	15,1	0,5	2	W-4	24		D												
Melilla																			
Izaña																			
OBSERVACIONES Á 18 ^h de la víspera													OBSERVACIONES Á 12h víspera						
La Coruña	17,8	1,2	1	N-0	18		N		St-cu, Ci	3									
Bilbao	15,4			NW-4															
Valladolid	11,3			SE-3															
Zaragoza	02,5			NW-0															
Barcelona	20,5			E-3															
Mahón	08,8			SW-5															
Madrid	09,9	0,3	1	NW-0	25	41	D		Fr-cu	7									
Badajoz	14,5			NW-3															
Alicante	08,6			Cal-c															
Sevilla	12,5			W-2															
Almería	09,3			SW-2															
S.Fernando	15,1	0,9	5	NE-0	24		D			3									
Tetuán	14,2			W-4															
Melilla																			
Izaña																			

ESTACIONES	PRESIÓN MILIBARES			VIENTO D. y F.	TEMPERATURA C.	TIEMPO		PRESIÓN MILIBARES	VIENTO D. y F.	ESTACIONES	PRESIÓN MILIBARES			VIENTO D. y F.	TEMPERATURA C.	TIEMPO		PRESIÓN MILIBARES	VIENTO D. y F.			
	40°	VARIACIÓN				Presente	Pasado				40°	VARIACIÓN				Presente	Pasado			40°	VARIACIÓN	
	N.M.G.N.	C.	D. y F.								N.M.G.N.	C.	D. y F.							N.M.G.N.	C.	D. y F.
OBSERVACIONES Á 8 ^h										OBSERVACIONES Á 8 ^h												
Vares	19,4			SSE-6	14	N		15,5	N-6	Vitoria	19,3	1,6	1	E-2	14	N		13,7	N-3			
Finisterre	21,9	0,2	3	NE-5	17	N		16,2	SE-2	Logroño	21,3	0,0	0	N-0	18	N		12,6	N-3			
Santiago										Pamplona												
Pontevedra										Huesca	13,0	0,1	1	WNW-2	22	D		06,5	NE-0			
Lugo										Lérida												
Orense										Gerona	11,8	1,9	1	Cal-c	33	D		07,4	N-1			
Gijón										Tarragona	13,3			NW-2	25	D		07,0	SSE-2			
Oviedo	20,4	0,0	0	NE-1	15	N		14,9	NE-1	Tortosa												
Santander	23,1	2,7	1	W-1	16	LL		15,5	W-1	Teruel	20,6			N-3	17	D		09,1	NW-5			
San Sebastián	23,0	2,7	1	N-1	20	N		15,0	NW-1	Castellón	12,6	2,5	1	W-0	28	D		07,7	WSW-1			
León	20,5			N-2	18	D		10,2	S-3	Valencia	15,1			W-0	28	D		09,3	W-1			
Zamora	16,5	1,6	1	N-1	16	D		10,2	W-4	Murcia	12,6			NW-0	29	D		08,7	E-0			
Palencia	19,5	1,9	1	NE-3	17	D		08,5	W-1	Córdoba	13,5	1,3	1	S-1	22	D		11,5	S-1			
Burgos	22,2	2,0	1	N-5	14	N		08,9	WNW-4	Jaén	13,8			NE-1	23	D		13,5	NE-0			
Soria	19,1	2,4	1	N-6	15	D		11,7	W-0	Baeza	16,5	0,0	0	NE-1	22	D		12,5	NE-1			
Salamanca	19,4	0,8	2	E-2	16	D		11,1	NW-3	Granada												
Avila	18,1			NW-0	14	D		10,5	WNW-4	Huelva	15,7			NW-5	20	D		12,7	S-2			
Segovia	18,1	0,0	0	S-1	15	N		12,6	SW-1	Tarifa	10,6			NW-3	20	D		10,5	W-3			
Toledo	18,5	1,9	1	ENE-1	21	D		09,8	NW-2	Algeciras												
Guadalajara	17,0	2,7	2	E-4	18	D		08,7	SW-1	Tánger												
Cuenca	15,0	0,0	0	NE-1	15	N		11,4	W-4	Málaga	14,9	0,9	1	WNW-1	27	D		12,7	NW-3			
Ciudad Real	15,5	2,0	1	Cal-c	20	D		09,5	NW-5	Palma	11,7	2,4	1	N-1	26	D		08,5	SSW-2			
Albacete										Las Palmas												
Cáceres	16,7	0,8	3	SW-1	19	D		13,8	SW-3	Laguna												

NOTICIAS

* Expresado en medias horas antes observación.
 ** D. despejado ó semidespejado: N. nublado ó cubierto: NB. niebla ó bruma: A. aguaceros: LL. lloviznas: LL. lluvias: G. granizo (sin truenos): An. aguanieve: xv. nieve: T. tormenta.
 *** D. despejado ó semidespejado: N. nublado: NO. cubierto constantemente: NB. niebla ó bruma: A. aguaceros: LL. lloviznas: xv. nieve ó aguanieve: G. granizo (sin truenos): T. tormenta.