

DIRECCIÓN GENERAL DEL INSTITUTO GEOGRÁFICO Y ESTADÍSTICO

AÑO XXX

Núm.º 207

SERVICIO METEOROLÓGICO BOLETÍN

1922

26 de Julio

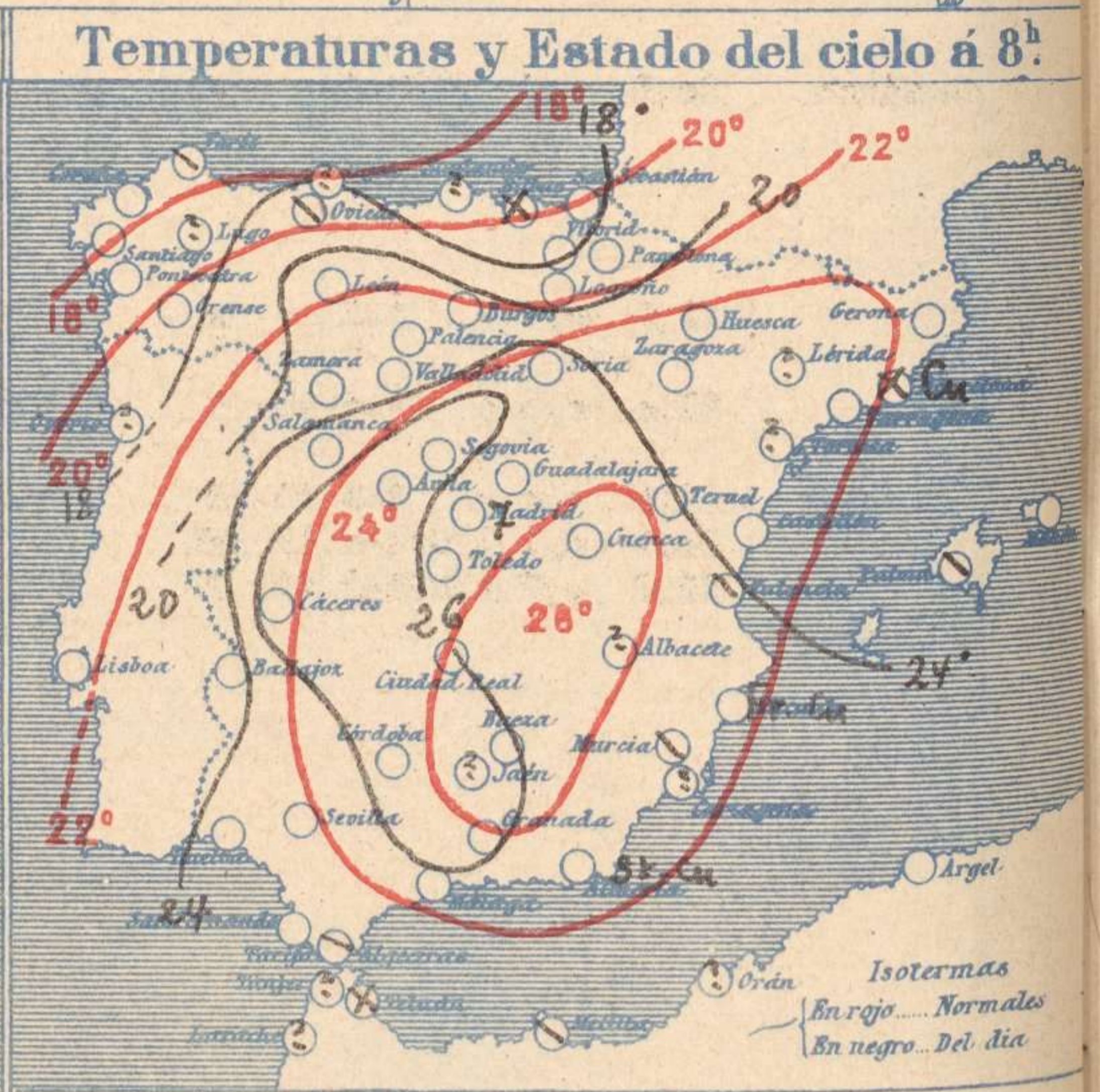
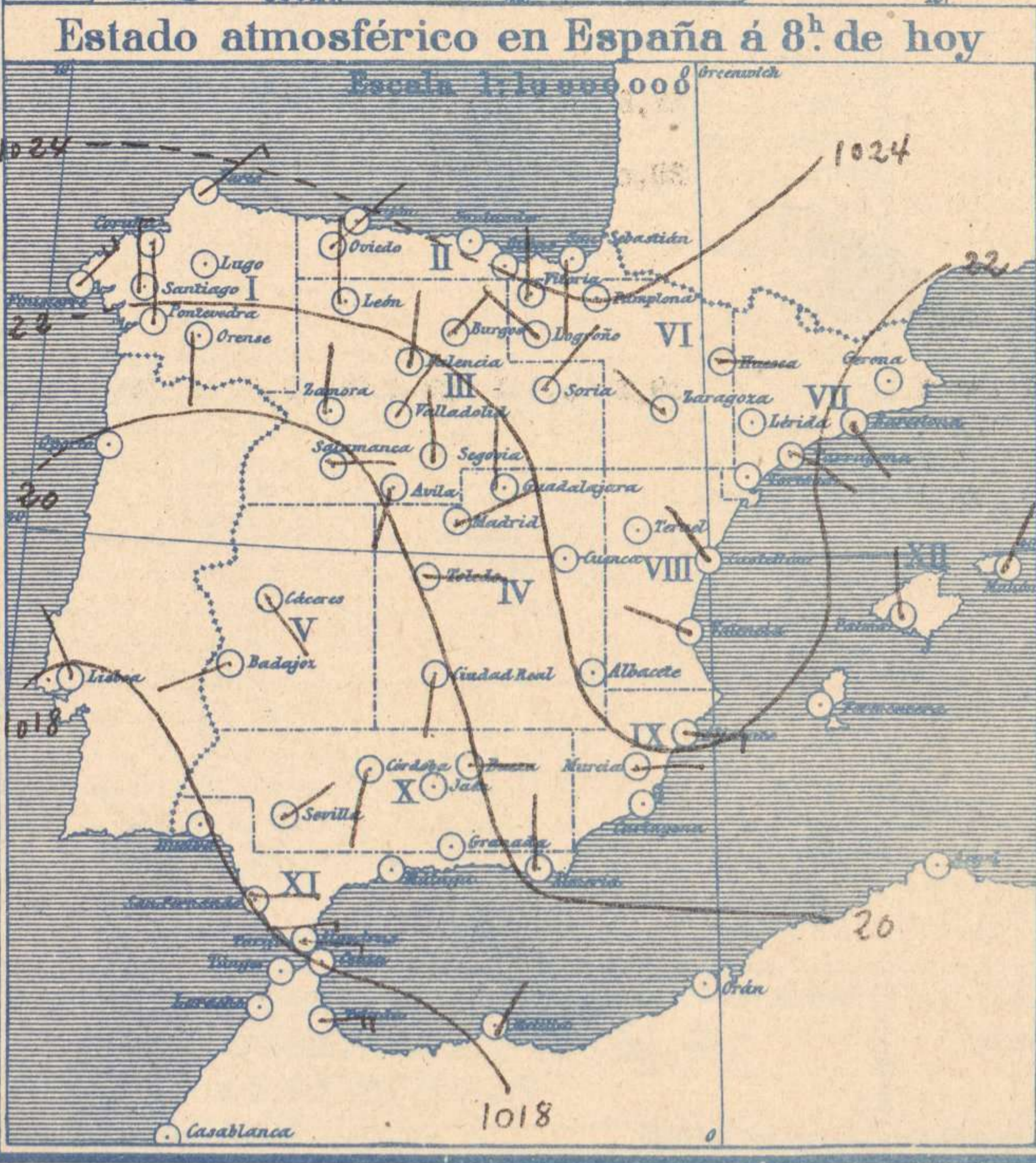
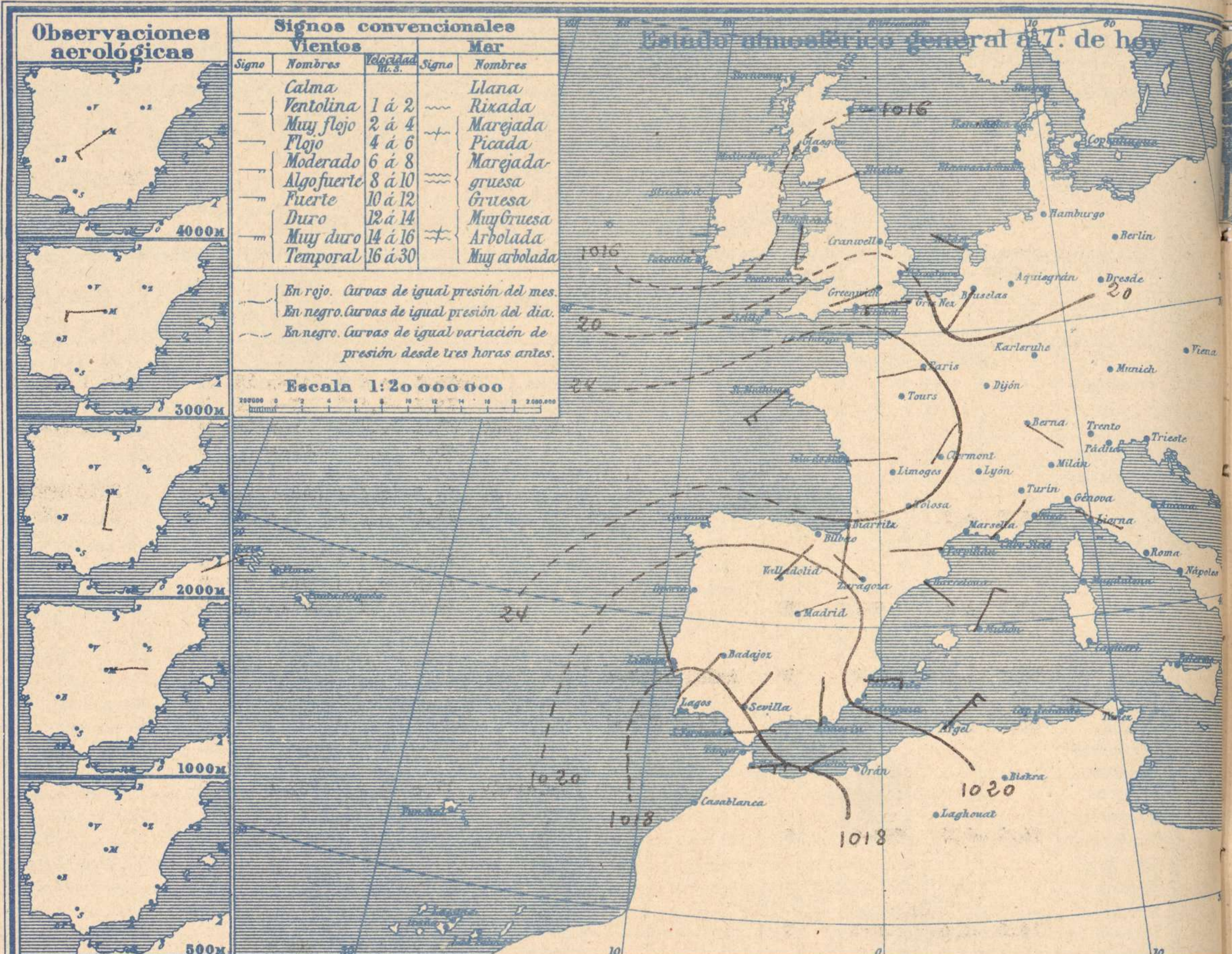
OBSERVACIONES DEL EXTRANJERO

ESTACIONES	PRESIÓN MILIBARES			VIENTO	TEMPE- RATURA	TIEMPO		PRESIÓN MILIBARES	VIENTO	ESTACIONES	PRESIÓN MILIBARES			VIENTO	TEMPE- RATURA	TIEMPO		PRESIÓN MILIBARES	VIENTO								
	á O.º	N. M. G. N.	VARIACIÓN			C	D. y F.				C.º	Presente	Pasado			á O.º	N. M. G. N.			VARIACIÓN	C	D. y F.	C.º	Presente	Pasado	á O.º	N. M. G. N.
OBSERVACIONES Á 7 ^h										OBSERVACIONES Á 7 ^h																	
DINAMARCA										Tours	1025,3	0,4	4	Cal-o	15	D						1024,6	0,4	0			
Skagen										Saint Mathieu	24,6	-0,5	5	SW-4	14	N											
Hanstholm										Rehderfort	25,0	0,4	4	E-o	15	D						25,0	0,0	0	WNW-4		
Copenhague										Clermont	25,0	0,0	0	NE-o		D											
Blaavandshuk										Lyon																	
ALEMANIA										Tolosa	23,5	0,5	4	Cal-o	15	D						22,9	0,0	0	WNW-o		
Hamburgo	1015,3	0,7								Biarritz	23,9	0,0	0	S-o	17	NE						21,0	0,0	0	NW-o		
Berlin										Marsella																	
Dresde										Perpiñán	22,1	0,1	3	W-2	20	D											
Karlsruhe										Cabo Sicié	16,9	0,1	1	NE-1	21	D											
Munich	22,7	0,0								Niza	16,6	1,3	1	Cal-o	20	D											
Aquisgrán										ITALIA																	
HOLANDA										Trento																	
Helder	18,5	0,0								Pádua												1018,7	0,0	0	SSW-o		
BÉLGICA										Trieste																	
Bruselas	21,1	0,0								Milán												21,1	0,0	0	WNW-1		
ISLAS BRITÁNICAS										Turín																	
Stornoway										Génova																	
Aberdeen										Florenzia	17,0	0,7		SE-o		D											
Glasgow										Ancona																	
Shields	16,9	-1,3								Roma																	
TYNEMOUTH										Nápoles																	
Main Head										Magdalena																	
Blacksod										Cagliari																	
Valentia										Palermo																	
Holyhead	16,3	-2,0								Túnez	20,2	0,7		WNW-2		N											
Cranwell										PORTUGAL																	
Pembroke										Oporto																	
Londreish	20,9	-0,7								Lisboa	17,8	0,3	1	WNW-2	19	D						18,6	0,0	0	NW-5		
Felixstowe										Lagos																	
Calakol										Horta	29,0	0,7		WSW-2		D											
Scilly										Flores																	
AUSTRIA										Punta Delgada																	
Viena	21,8	0,7								Funchal																	
SUIZA										ARGELIA																	
Berna	23,0	0,0								Orán												21,8	0,0	0	NW-2		
FRANCIA										Argél	19,5	0,4	1	NE-4	22	D											
Gris Nez	19,5	0,0								Laghouat												20,9	0,0	0	WNW-3		
Bordeaux	24,9	0,1								Biskra												24,1	0,0	0	NNE-1		
París	23,8	0,7								Cap de Garde												22,7	0,0	0	W-3		
Dijón																					23,8	0,0	0	NE-1			

RADIOGRAMAS TRANSMITIDOS DESDE BARCOS

PRECIOS DE SUSCRIPCIÓN
 ESPAÑA Un año 36 pesetas. Un semestre 18 pesetas
 EXTRANJERO Un año 72 pesetas.
 ADMINISTRADOR: Sr. Habilitado del Instituto Geográfico y Estadístico

CORRESPONDENCIA . CORRESPONDANCE . CORRESPONDENCE . KORRESPONDENZ
 Sr. Jefe del Servicio Meteorológico
 Parque del Retiro
 Apartado 285
 Madrid. (España)

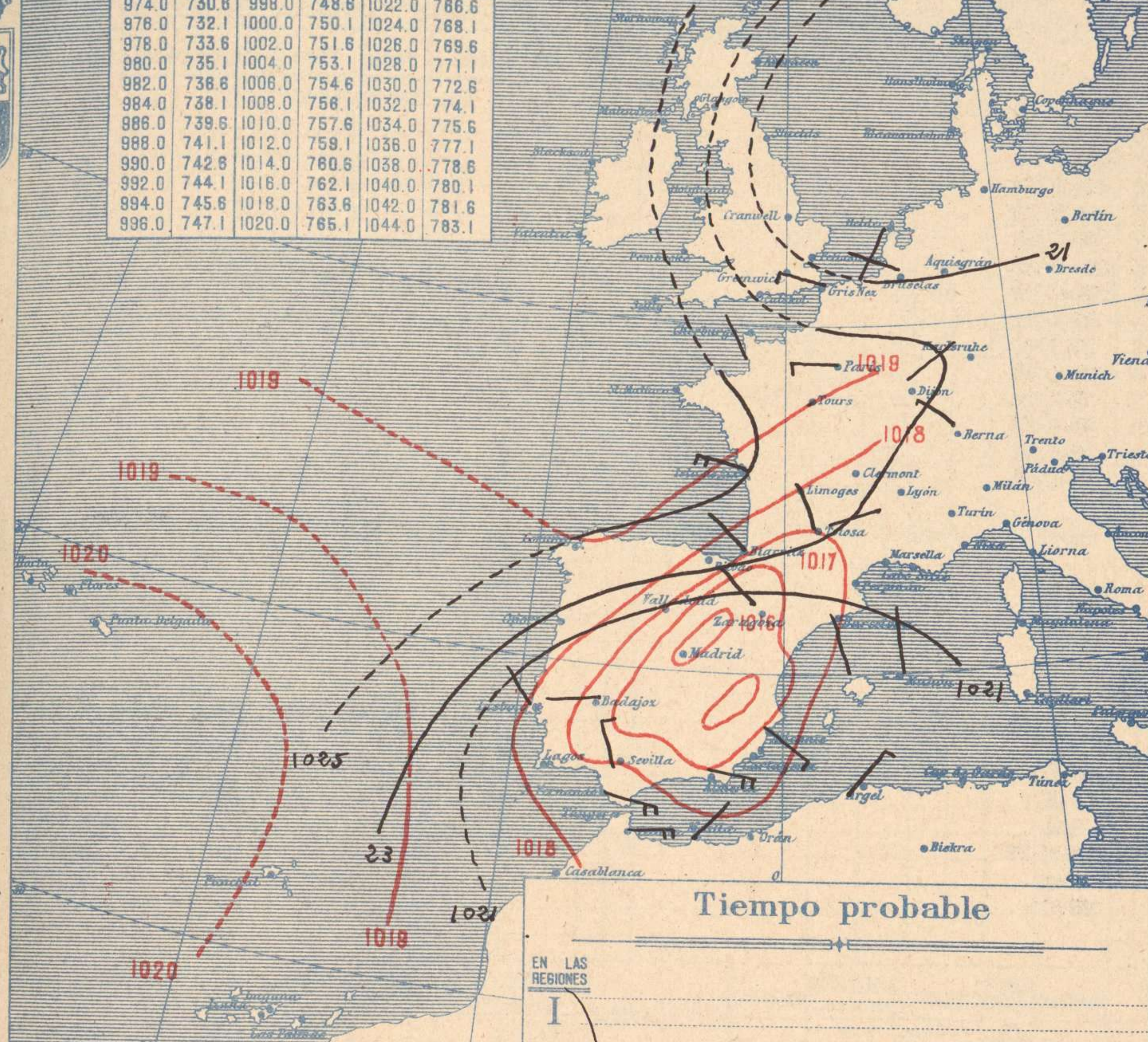


Signos convencionales			Visibilidad			
Cielo			Sólo se ve hasta			
○	Despejado	●	Lluvia	0	Sólo se ve hasta	200m
☉	Con nubes	⊛	Nieve	1	Id	500m
☁	Bruma	P.	Tormenta	3	Id	2000m
⊗	Niebla	Ci.	Cirros	5	Id	10000m
		St.	Estratos	7	Id	30000m
		Cú.	Alto Cúmulos			
		F-ci.	Falso Cirros			

Equivalencias de milibares á milímetros de mercurio

mib.	mm.	mib.	mm.	mib.	mm.
974.0	730.8	998.0	748.8	1022.0	766.6
976.0	732.1	1000.0	750.1	1024.0	768.1
978.0	733.6	1002.0	751.6	1026.0	769.6
980.0	735.1	1004.0	753.1	1028.0	771.1
982.0	736.6	1006.0	754.6	1030.0	772.6
984.0	738.1	1008.0	756.1	1032.0	774.1
986.0	739.6	1010.0	757.6	1034.0	775.6
988.0	741.1	1012.0	759.1	1036.0	777.1
990.0	742.6	1014.0	760.6	1038.0	778.6
992.0	744.1	1016.0	762.1	1040.0	780.1
994.0	745.6	1018.0	763.6	1042.0	781.6
996.0	747.1	1020.0	765.1	1044.0	783.1

Estado atmosférico general á las 18^h. de ayer



Temperaturas extremas y Lluvia

Estaciones	Temperaturas		Lluvia mm.
	Max.	Minima	
REGIÓN DEL N. W.			
La Coruña	21	12	
Santiago	25	10	
Pontevedra	26	9	
Lugo			
Orense	31	11	
REGIÓN CANTÁBRICA			
Gijón			
Oviedo	20	15	
Santander			
Bilbao	21	11	
San Sebastián	21	11	
REGIÓN DEL DUERO			
León	26	9	
Zamora	29	12	
Palencia	27	10	
Burgos	23	10	
Soria	26	9	
Valladolid	18	11	
Salamanca	28	13	
Avila	27	14	
Segovia	30	13	
Madrid	29	17	
Toledo	32	18	
Guadalajara	30	15	
Cuenca	28	9	
Ciudad Real	33	16	
Albacete			
EXTREMA MADURA			
Cáceres	35	19	
Badajoz	37	18	
Vitoria	23	11	
Logroño	24	10	
ALTO EBRO			
Pamplona	21	9	
Huesca	27	16	
Zaragoza	16	12	
CATALUÑA			
Lérida			
Gerona	27	15	
Barcelona	24	20	
Tarragona	24	20	
Tortosa			
LEVANTE			
Teruel	19	13	
Castellón	25	20	
Valencia	25	21	
REGIÓN DE VALENCIA			
Alicante	28	20	
Murcia	28	20	
QUENEA DEL GUADALQUIVIR			
Sevilla	38	19	
Córdoba	37	22	
Jaén			
Baeza	32	19	
Granada	32	19	
Huelva	31	19	
San Fernando	31	18	
COSTA SUR			
Algeciras	24	20	
Málaga	28	23	
Almería	32	23	
BALEARES			
Palma	26	18	
Mahón	24	18	
CANARIAS			
Las Palmas			
Laguna			
Izaña			
ÁFRICA			
Tetuán	26	21	
Melilla	28	20	3
Tánger			

Estado General

Las presiones mas bajas residen hacia la peninsula Escandinava y tambien sobre España aparece un area de presiones débiles relativas. El buen tiempo es general. Las presiones altas residen al NW. de Galicia, en el Atlantico.

Tiempo probable

EN LAS REGIONES

- I
- II
- III
- IV
- V
- VI
- VII
- VIII
- IX
- X
- XI
- XII

Vientos flojos de dirección variable y buen tiempo

Observaciones en Madrid de 18^h. del día 25 á 13^h. del día 26

PARQUE DEL RETIRO (Altitud 667 m.)

Horas	Barómetro		Temperatura $^{\circ}$ C.	Humedad %	Viento Dirección F.º	Lluvia mm.	Estado del Cielo	Notas	Horas de insolación
	mm.	milibares							
18 ^h	707.3	943.0	24.4	45	Cal	0	Despº		12-50
1	708.5	944.6	19.9	44	ENE	2	Id.		Temperatura máxima 29.0
7	709.1	945.4	19.1	59	ENE	2	Id.		Id mínima 17.2
13	708.4	944.4	30.0	49	SSW	0	Id.		Id máxima normal 31.5
									Id mínima id 17.1
									Id normal media 24.3
									Presión normal 705.9

OBSERVACIONES DE ESPAÑA

ESTACIONES	PRESIÓN MILIBARES		VIENTO	TEMPE RATUR A	HUMEDAD	TIEMPO	NUBES	MAR	DIRECCIÓN Y FUERZA DEL VIENTO Á							
	á 0°	VARIACIÓN							C	D. y F.	C°	Combinaz. LLUVIA	Presente	Pasado	500	1000
	N. M. G. N.															
OBSERVACIONES Á 7 ^h																
La Coruña	22,7	0,3	4	Cal-o	15	D		5								
Bilbao	23,8	-0,5	5	Cal-c	14	NB										
Valladolid	22,7	0,3	1	NE-1	14	D										
Zaragoza	20,2	0,1	2	NW-2	18	D										
Barcelona	22,2	0,7	4	SE-1	22	NB	Cu									
Mahón	21,5	0,3	4	NNE-3	22	D		47								
Madrid	21,0	0,7	1	ENE-2	19	D	D	8	E-2	S-3	W-3	SW-3				
Badajóz	19,7	1,1	4	SW-1	20	D										
Alicante	22,3	0,3	1	E-3	25	D	Fr-cu	5								
Sevilla	18,2	0,8	3	NE-1	23	D										
Almería	20,2	1,2	1	N-2	24	D	St-cu	1								
S.Fernando	17,5	0,9	1	E-4	25	D		3								
Tetuán	17,8	0,9	1	E-4	22	NB										
Melilla	17,9	-0,8	5	NE-1	23	N		5								
Izaña																
OBSERVACIONES Á 18 ^h de la víspera.																
La Coruña																
Bilbao	24,2	Cal-o														
Valladolid	18,1	NE-2														
Zaragoza	17,8	NW-2														
Barcelona	21,7	SSE-1														
Mahón	20,7	N-3														
Madrid	16,9	-1,3	5	Cal-o	24	45	D	D	8	Cal-c	WRW-o	W-3	W-3	W-4	W-7	
Badajoz	13,2	W-1														
Alicante	20,3	SE-3														
Sevilla	13,7	NNW-3														
Almería	17,1	E-4														
S.Fernando	15,0	-0,7	5	ESE-6	29		D	5								
Tetuán	15,8	E-4														
Melilla	17,7	NE-2														
Izaña																

ESTACIONES	PRESIÓN MILIBARES		VIENTO	TEMPE RATUR A	TIEMPO	PRESIÓN MILIBARES	VIENTO	ESTACIONES	PRESIÓN MILIBARES		VIENTO	TEMPE RATUR A	TIEMPO	PRESIÓN MILIBARES	VIENTO									
	á 0°	VARIACIÓN							á 0°	VARIACIÓN														
	N. M. G. N.		N. M. G. N.																					
OBSERVACIONES Á 8 ^h																								
Vares	22,1	0,1	4	NE-6	15	N		Vitoria	22,5	0,0	0	N-o	13	D	21,9	N-4								
Finisterre	21,3	0,1	1	NE-5	18	D		Logroño	23,1	0,0	0	NW-o	16	D	21,4	N-o								
Santiago	22,2	0,3	4	N-3	15	D		Pamplona	24,1	0,0	9	Cal-o	15	D	22,6	N-2								
Pontevedra	20,5	1,1	1	N-2	17	D		Huesca	22,6	0,0	0	E-o	20	D	22,1	S-o								
Lugo																								
Orense	24,2	0,0	0	S-2	16	D		Lérida																
Gijón																								
Oviedo	20,8	0,0	0	NE-o	18	N		Gerona	22,3	0,4	1	Cal-o	24	D	20,9	S-3								
Santander																								
San Sebastián	24,7	0,0	0	S-o	19	D		Tarragona	21,7	ESE-o														
León	22,5	N-o																						
Zamora	17,9	0,0	0	N-2	16	D		Tortosa																
Palencia	21,3	0,0	0	NNE-o	18	D		Teruel	21,5	Cal-c														
Burgos	21,3	0,0	0	NE-4	16	D		Castellón	22,5	0,3	1	NNW-o	23	D	21,7	NE-5								
Soria	19,8	0,0	0	NE-1	20	D		Valencia	22,9	WNW-1														
Salamanca	19,4	-0,6	5	E-o	20	D		Murcia	21,3	E-o														
Avila	18,1	S-2																						
Segovia	18,5	0,7	2	N-1	25	D		Córdoba	17,0	0,7	4	S-1	25	D	12,2	S-1								
Toledo	19,5	0,7	1	E-2	22	D		Jaén																
Guadalajara	19,7	0,3	3	N-o	21	D		Baeza	19,3	1,3	1	E-2	20	D	13,8	WSW-o								
Cuenca	20,6	0,0	0	Cal-o	18	D		Granada	19,0	Cal-o														
Ciudad Real	18,6	0,8	2	SSE-2	22	D		Huelva	17,0	N-1														
Albacete																								
Cáceres	17,4	0,4	4	SE-2	26	D		Tarifa	11,8	E-6														
								Algeciras	18,5	0,3	1	E-8	22	N										
								Tánger																
								Málaga	20,6	0,5	1	Cal-o	26	D	19,1	SSE-1								
								Palma	22,1	0,3	1	N-o	22	N	20,9	SSW-o								
								Las Palmas																
								Laguna																

NOTICIAS

* Expresado en medias horas antes observación.
 ** D. despejado ó semidespejado: N. nublado ó cubierto: NB. niebla ó bruma: A. aguaceros: H. lloviznas: LL. lluvias: G. granizo (sin truenos): An. aguanieve: Nv. nieve: T. tormenta.
 *** D. despejado ó semidespejado: N. nublado. NO. cubierto constantemente: NB. niebla ó bruma: A. aguaceros: H. lloviznas: Nv. nieve ó aguanieve: G. granizo (sin truenos): T. tormenta.