

DIRECCIÓN GENERAL DEL INSTITUTO GEOGRÁFICO Y ESTADÍSTICO

AÑO XXIX

Núm.º 328

SERVICIO METEOROLÓGICO BOLETÍN

1921

24 de Noviembre

OBSERVACIONES DEL EXTRANJERO

ESTACIONES	PRESIÓN MILIBARES				VIENTO	TEMPE- RATU- RA	TIEMPO		PRESIÓN MILIBARES	VIENTO	ESTACIONES	PRESIÓN MILIBARES				VIENTO	TEMPE- RATU- RA	TIEMPO		PRESIÓN MILIBARES	VIENTO										
	á O.º		C	D. y F.			C.º	Presente				Pasado	á O.º		C			D. y F.	á O.º			C	D. y F.	C.º	Presente	Pasado	á O.º		C	D. y F.	
	N. M. G. N.	VARIACIÓN											N. M. G. N.	VARIACIÓN					N. M. G. N.								VARIACIÓN	N. M. G. N.			VARIACIÓN
OBSERVACIONES Á 7 ^h											OBSERVACIONES Á 7 ^h																				
OBSERV. Á 18 ^h											OBSERV. Á 18 ^h																				
DINAMARCA											Tours												1027,1	ENE-3							
Skagen											Saint Mathieu												18,9	SE-6							
Hansthalm											St. Pierre												18,7	E-2							
Copenhague											Clermont	1023,0	0,0		SW-2																
Blaavandshuk											Lyon																				
ALEMANIA											Tolosa												20,5	E-4							
Hamburgo											Biarritz	16,1	-0,7		ESE-0		N						17,6	Cal-0							
Berlin											Marsella																				
Dresde											Perpiñán	21,9	0,0		ESE-0		N														
Karlsruhe											Cabo Sicié																				
Munich	1031,4	0,0		E-3			N				Niza	25,3	0,0		E-1		D														
Aquisgrán											ITALIA																				
HOLANDA											Trento																				
Halder											Pádua																				
BÉLGICA											Trieste																				
Bruselas											Milán												1028,2	E-1							
ISLAS BRITÁNICAS											Turín																				
Stornoway											Génova																				
Aberdeen											Florenza	27,1	0,7		NE-2		D														
Glasgow											Ancona																				
Shields TYNEMOUTH											Roma																				
Malin Head											Nápoles																				
Blacksod											Magdalena																				
Valentia											Cagliari																				
Holyhead	18,1	0,0		E-1			N				Palermo																				
Cranwell											Túnez																				
Pembroke											PORTUGAL																				
Greenwich											Oporto																				
Felixstowe											Lisboa																				
Calskol											Lagos																				
Scilly											Horta																				
AUSTRIA											Flores																				
Viena	38,3	0,7		NE-1			D				Punta Delgada																				
SUIZA											Funchal																				
Berne											ARGELIA																				
FRANCIA											Orán																				
Gris Nez											Argél	18,3	-0,5	5	NE-1	13	N					20,9	NE-1								
Burgos											Laghouat	23,0			WNW-1	6	D					21,1	WNW-1								
París	24,6	0,0		NE-1			D				Biskra	21,4	0,0		N-3	13	D				22,7	WSW-3									
Dijón											Cap de Garde	21,0	0,8	1	SW-2	11	N					16,2	N-1								

RADIOGRAMAS TRANSMITIDOS DESDE BARCOS

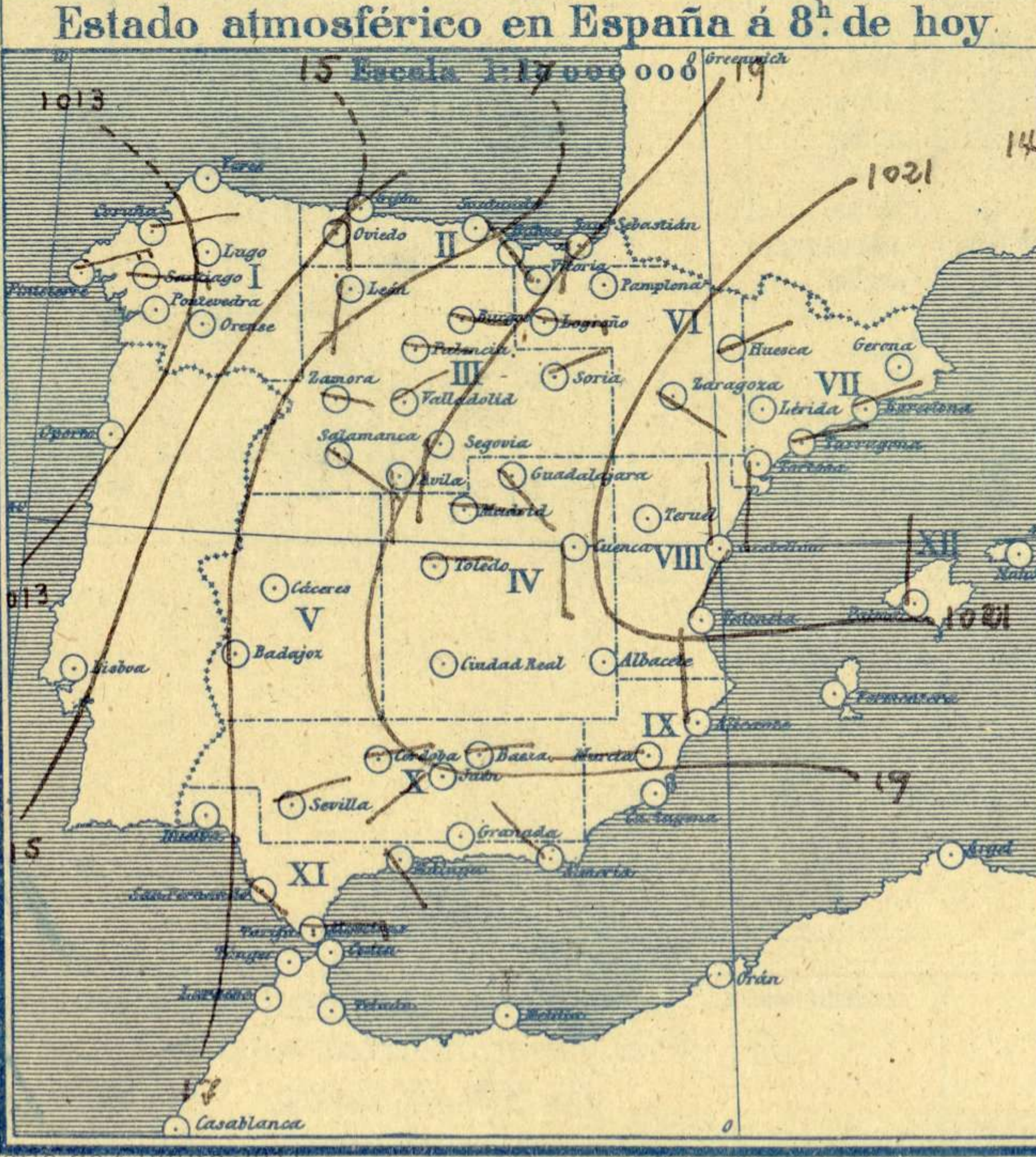
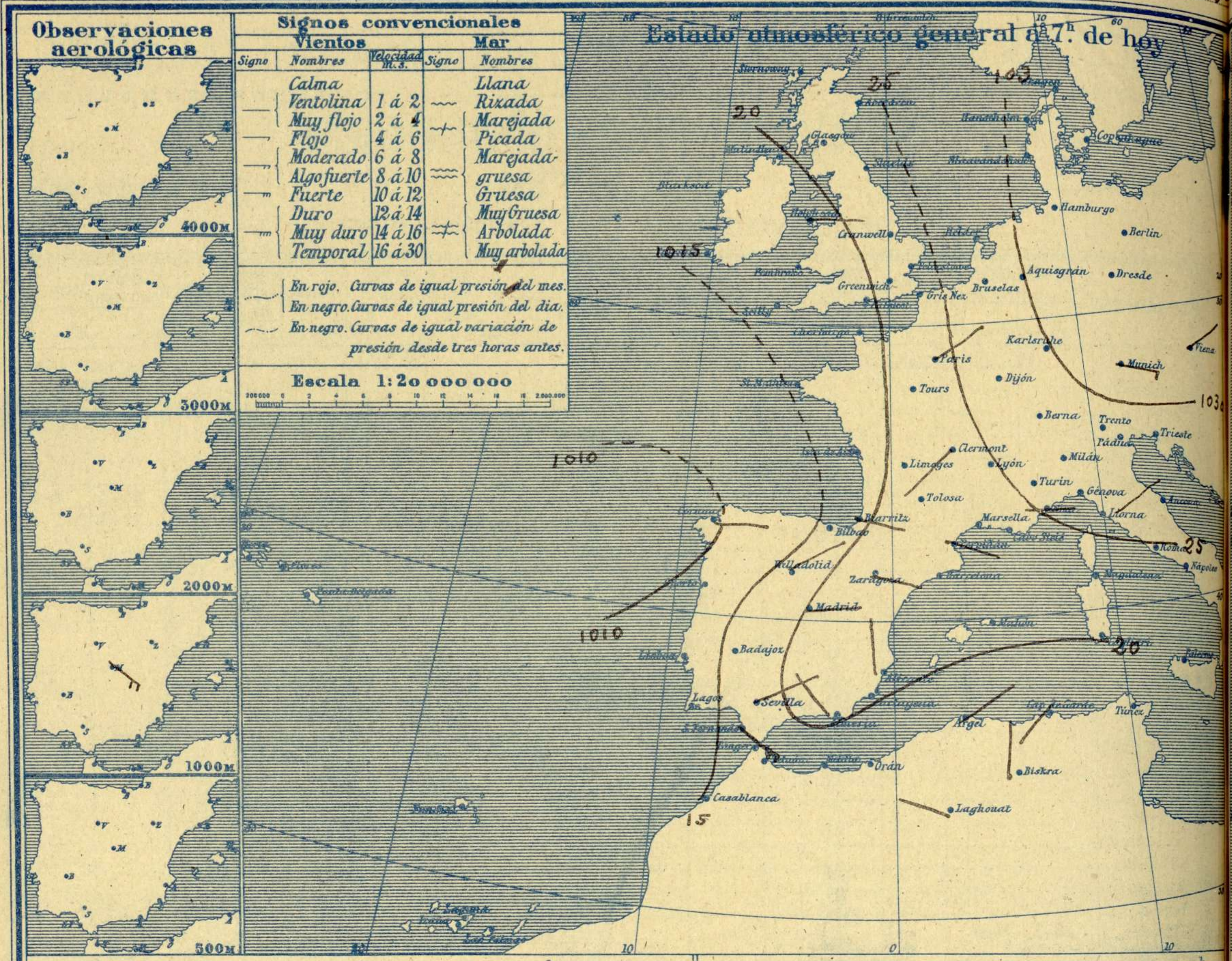
PRECIOS DE SUSCRIPCIÓN
 ESPAÑA Un año 36 pesetas. Un semestre 18 pesetas
 EXTRANJERO Un año 72 pesetas.
 ADMINISTRADOR: Sr. Habilitado del Instituto Geográfico y Estadístico

CORRESPONDENCIA . CORRESPONDANCE . CORRESPONDENCE . KORRESPONDENZ

Sr. Jefe del servicio Meteorológico
Parque del Retiro

Apartado 285

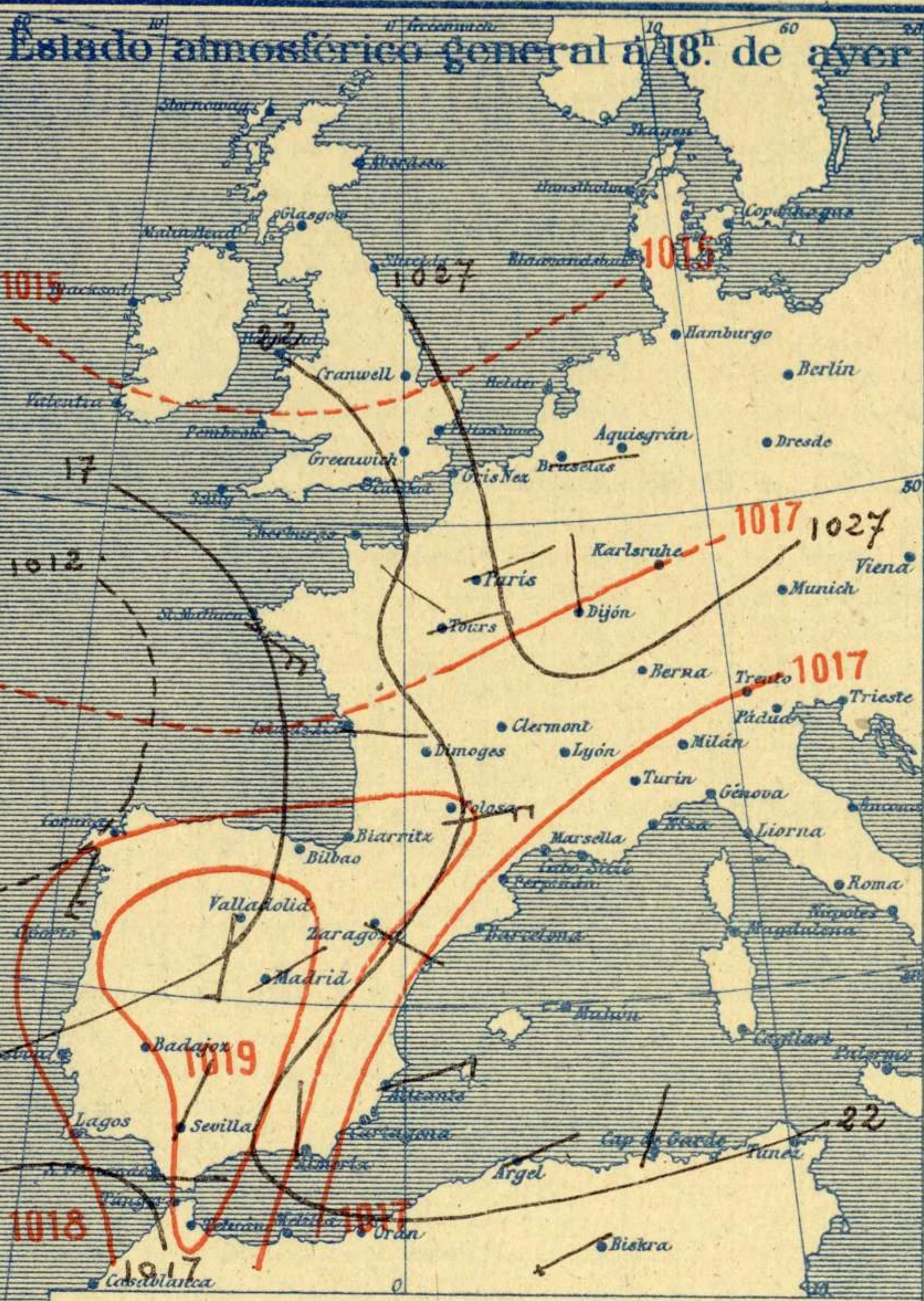
Madrid. (España)



Signos convencionales Cielo			Visibilidad	
○	Despejado	●	0	Sólo se ve hasta
○	Con nubes	⊗	1	id id
⊖	Bruma	R.	3	id id
⊗	Niebla		5	id id
			7	id id

Equivalencias de milibares á milímetros de mercurio.

milb.	mm.	milb.	mm.	milb.	mm.
974.0	730.8	998.0	748.6	1022.0	766.6
976.0	732.1	1000.0	750.1	1024.0	768.1
978.0	733.6	1002.0	751.6	1026.0	769.6
980.0	735.1	1004.0	753.1	1028.0	771.1
982.0	736.6	1006.0	754.6	1030.0	772.6
984.0	738.1	1008.0	756.1	1032.0	774.1
986.0	739.6	1010.0	757.6	1034.0	775.6
988.0	741.1	1012.0	759.1	1036.0	777.1
990.0	742.6	1014.0	760.6	1038.0	778.6
992.0	744.1	1016.0	762.1	1040.0	780.1
994.0	745.6	1018.0	763.6	1042.0	781.6
996.0	747.1	1020.0	765.1	1044.0	783.1



Temperaturas extrema y Lluvia

Estaciones	Temperaturas		Lluvia
	Max	Minima	
REGIÓN DEL N. W.			
La Coruña	19	15	ip
Santiago	16	11	10
Pontevedra			
Lugo			
Orense			
REGIÓN CANTÁBRICA			
Gijón	20	18	1
Oviedo	22	13	
Santander			
Bilbao			
San Sebastián	21	16	
REGIÓN DEL DUERO			
León	11	4	28?
Zamora	12	6	4
Palencia	14	8	1
Burgos	14	4	
Soria	11	4	
Valladolid	14	8	2
Salamanca	10	7	
Avila	9	7	2
Segovia	15	9	
REGIÓN CENTRAL			
Madrid	13	8	0,2
Toledo	15	9	1
Guadalajara	13	8	
Cuenca	13	4	
Ciudad Real	13	6	
EXTREMA MADURA			
Albacete			
Cáceres			
Badajoz			
ALTO EBRO			
Vitoria	13	6	
Logroño	12	8	ip
Pamplona	16	8	
Huesca	16	9	
Zaragoza	13	9	
CATALUÑA			
Lérida			
Gerona			
Barcelona	16	11	1
Tarragona	17	13	
Tortosa	17	9	1
LEVANTE			
Teruel	13	6	
Castellón	18	13	ip
Valencia	16	11	
REGIÓN DEL S. E.			
Alicante	18	10	2
Murcia	17	6	
QUEENCA DEL SUROCCIDENTE			
Sevilla	22	14	3
Córdoba	16	10	9
Jaén	18	10	
Baeza	10	9	?
Granada			
COSTA SUR			
Huelva			
San Fernando	18	15	2
Algeciras			
Málaga	20	14	1
Almería	23	16	
BALEARES			
Palma	17	9	
Mahón			
CANARIAS			
Las Palmas	14	19	
Laguna	21	12	
Izaña			
ÁFRICA			
Tetuán			
Melilla			
Tánger	19	15	6

Estado General

Se halla mas cerca de España la borrasca del Atlántico por lo cual llueve en casi toda España con vientos flojos de dirección variable.

Tiempo probable

- EN LAS REGIONES
- I } Vientos moderados de la región del Sur y chubascos.
 - II }
 - III }
 - IV } Vientos flojos de la región del Este y tiempo inseguro. Algunas lluvias.
 - V }
 - VI }
 - VII }
 - VIII }
 - IX } Vientos flojos de la región del Este y algunos chubascos.
 - X }
 - XI }
 - XII }

Observaciones en Madrid de 18^h del día 23 á 13^h del día 24.

PARQUE DEL RETIRO (Altitud 667 m.)

Horas	Barómetro		Hume	Viento	Lluvia	Estado del Cielo	Notas	Horas de insolación	
	mm	milibares						Temperatura	%
18	707,9	943,8	11,4	69	NE 1	Cub ^o .		Id mínima	8,4
1	706,8	942,3	9,5	92	NNE 2	0,2 Cub ^o .		Id máxima normal	11,3
7	706,4	941,8	9,2	88	E 1	Cub ^o .		Id mínima id.	2,7
13	705,8	941,0	10,0	96	Cal 0	2,2 Lluve		Id normal media	7,0
								Presión normal	705,7

