

DIRECCIÓN GENERAL DEL INSTITUTO GEOGRÁFICO Y ESTADÍSTICO

AÑO XXIX

Núm.º 227

SERVICIO METEOROLÓGICO BOLETÍN

1921

15 de Agosto

OBSERVACIONES DEL EXTRANJERO

ESTACIONES	PRESIÓN MILIBARES				VIENTO	TEMPE- RATURA	TIEMPO		PRESIÓN MILIBARES	VIENTO	ESTACIONES	PRESIÓN MILIBARES				VIENTO	TEMPE- RATURA	TIEMPO		PRESIÓN MILIBARES	VIENTO										
	á O°		C	D. y F.			C°	Presente				Pasado	á O°		C			D. y F.	á O°			C	D. y F.	C°	Presente	Pasado	á O°		C	D. y F.	
	N. M. G. N.	VARIACIÓN											N. M. G. N.	VARIACIÓN					N. M. G. N.								VARIACIÓN	N. M. G. N.			VARIACIÓN
	OBSERVACIONES Á 7 ^h								OBSERV. Á 18 ^h																						
DINAMARCA											Tours	1008,5	0,17		SSE-1	15	N		1021,1		NW-2										
Skagen											Saint Mathieu	19,7	0,7		Cal-o		N		21,4		SW-2										
Hanstholm											Isla de Aix	18,3	0,7		SE-2		N														
Copenhague											Clermont																				
Blaavandshuk											Lyonnes	18,9	0,1		Cal-o		N														
ALEMANIA											Tolosa	21,7	0,1		W-3	17	N		21,3		NW-2										
Hamburgo											Biarritz	22,9	0,0		SW-3		N		23,9		N-1										
Berlin											Marsella	18,2	0,1		WNW-3	20	N														
Dresde											Perpiñán	18,9	0,7		NW-1		N														
Karlsruhe											Cabo Sicié																				
Munich	1015,8	0,0									Niza	11,7	0,7		Cal-o		N														
Aquisgrán											ITALIA																				
HOLANDA											Trento																				
Helder	12,9	-1,3									Pádua																				
BÉLGICA											Trieste																				
Bruselas											Milán																				
ISLAS BRITÁNICAS											Turin																				
Stornoway											Génova																				
Aberdeen											Liorna																				
Glasgow											Ancona																				
Shields TYNEMOUTH	14,1	0,7									Roma																				
Malin Head											Nápoles																				
Blacksod	16,1	1,3									Magdalena																				
Valentia	18,6	0,0									Cagliari																				
Holyhead											Palermo																				
Cranwell											Túnez	15,3	0,0		NW-2		N														
Pembroke											PORTUGAL																				
Bonchurch	16,9	0,0									Oporto																				
Felixstowe											Lisboa																				
Galskol											Lagos																				
Scilly	20,1	0,0									Horta																				
AUSTRIA											Flores																				
Viena											Punta Delgada																				
SUIZA											Funchal																				
Berna	16,7	0,0									ARGELIA																				
FRANCIA											Orán																				
Grasse	16,2	0,4	5								Argél	17,8	0,7		Cal-o	23	D		18,1		NE-3										
Cherburgo											Laghout																				
París	16,3	0,3	7								Biskra																				
Dijón											Cap de Garde																				

RADIOGRAMAS TRANSMITIDOS DESDE BARCOS

--

PRECIOS DE SUSCRIPCIÓN

ESPAÑA Un año 36 pesetas. Un semestre 18 pesetas
EXTRANJERO Un año 72 pesetas.

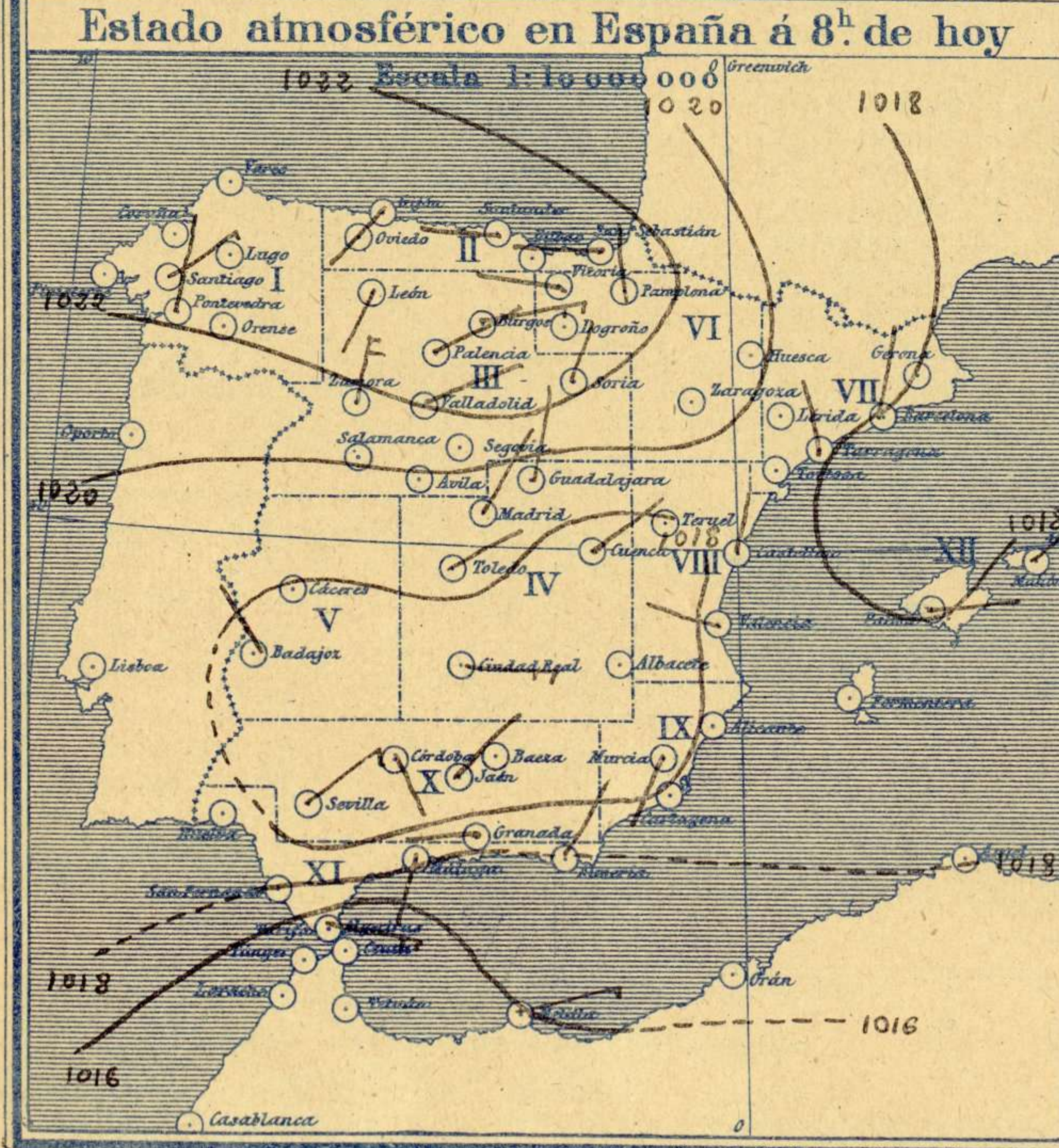
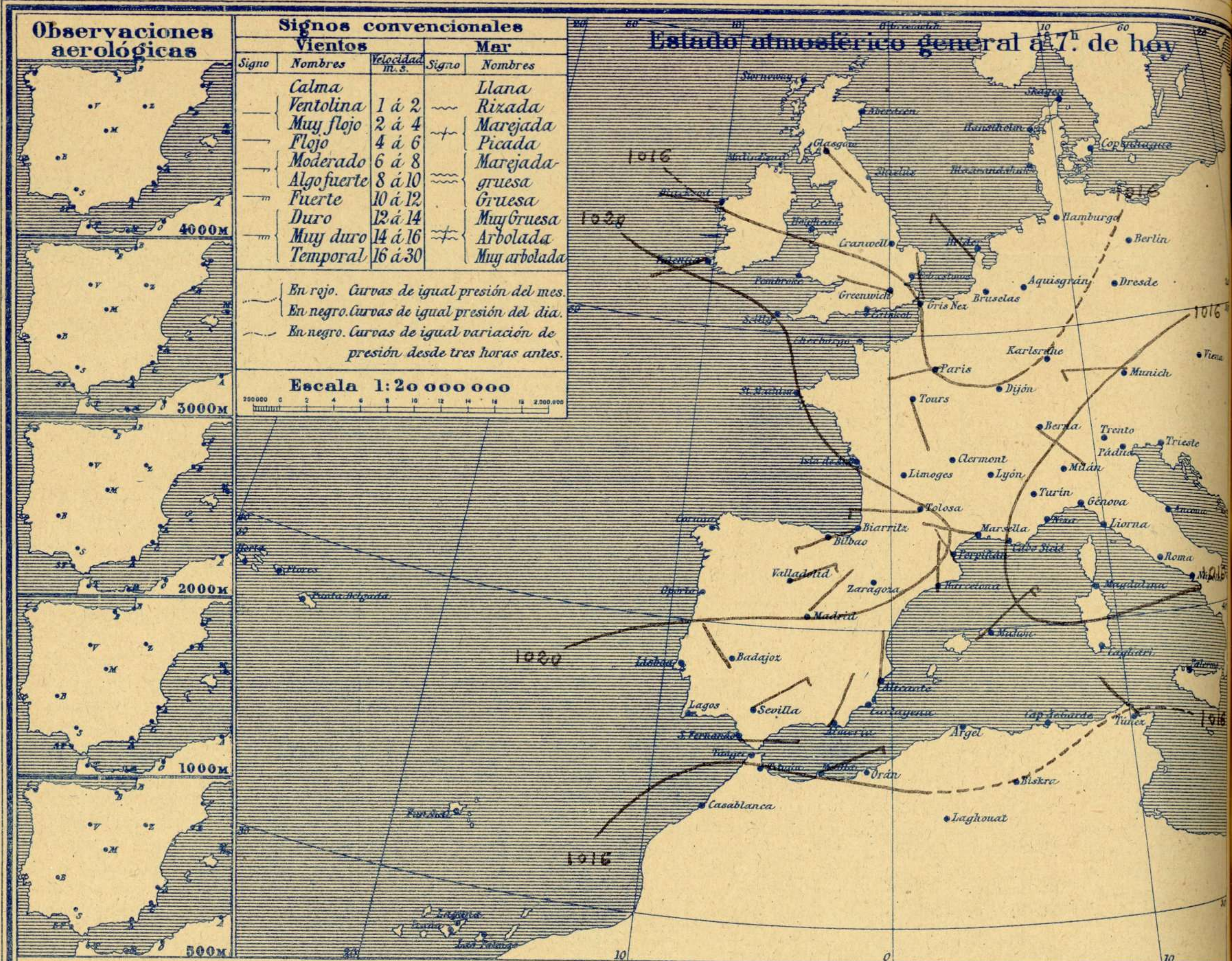
CORRESPONDENCIA . CORRESPONDANCE . CORRESPONDENCE . KORRESPONDENZ

*Sr. Jefe del servicio Meteorológico
Parque del Retiro*

Apartado 285

Madrid. (España)

ADMINISTRADOR: Sr. Habilitado del Instituto Geográfico y Estadístico

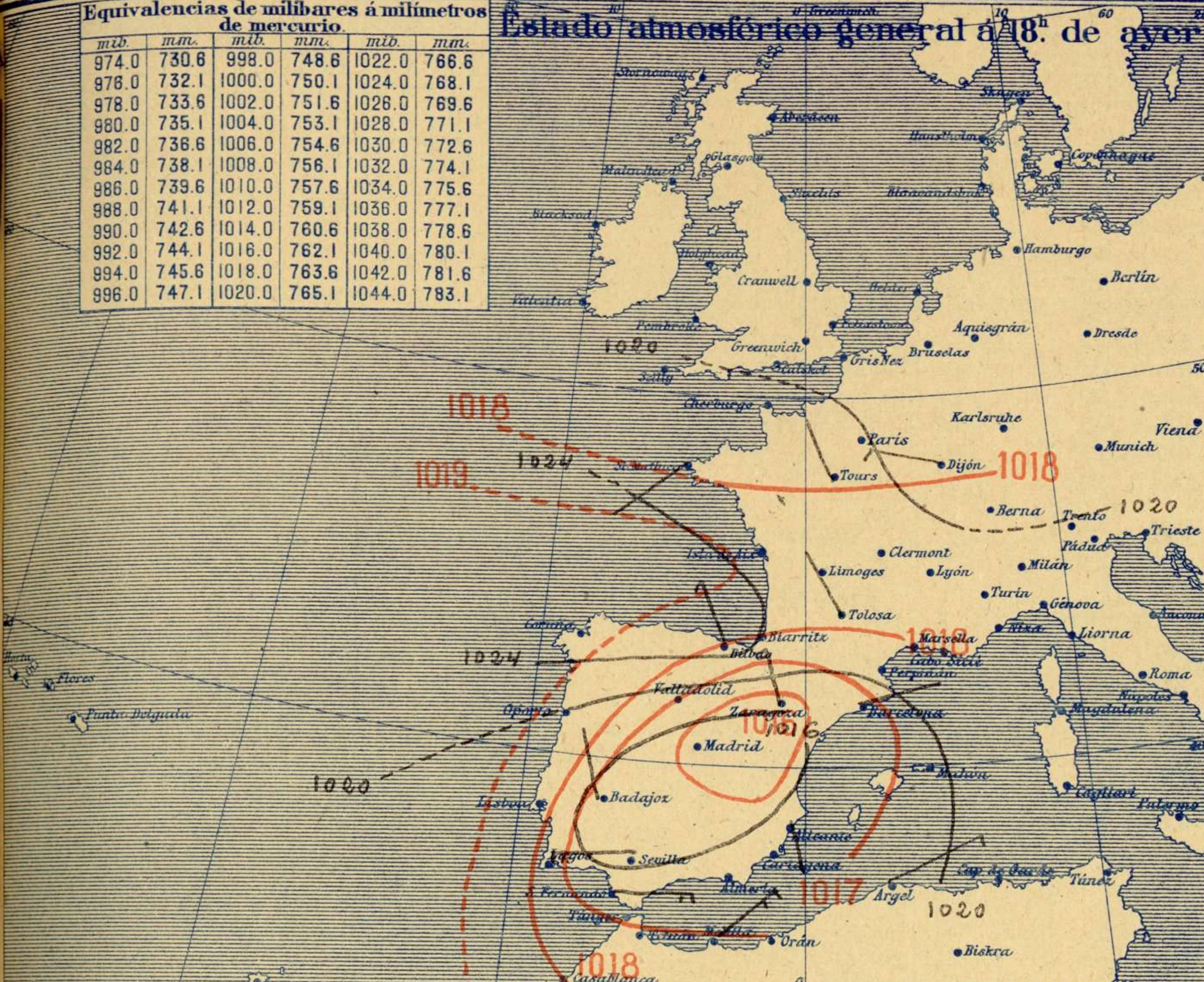


Signos convencionales			Visibilidad	
Cielo			Sólo se ve hasta	
○ Despejado	● Lluvia	Ci. Cirros	0	Id
☉ Con nubes	⊗ Nieve	St. Estratos	1	Id
⊖ Bruma	R. Tormenta	Cú. Cúmulos	3	Id
⊗ Niebla		Acú. Alto Cúmulos	5	Id
		F-ci. Falso Cirros	7	Id
				200m
				500m
				2000m
				10000m
				30000m

Equivalencias de milibares a milímetros de mercurio

mb.	mm.	mb.	mm.	mb.	mm.
974.0	730.6	998.0	748.6	1022.0	766.6
976.0	732.1	1000.0	750.1	1024.0	768.1
978.0	733.6	1002.0	751.6	1026.0	769.6
980.0	735.1	1004.0	753.1	1028.0	771.1
982.0	736.6	1006.0	754.6	1030.0	772.6
984.0	738.1	1008.0	756.1	1032.0	774.1
986.0	739.6	1010.0	757.6	1034.0	775.6
988.0	741.1	1012.0	759.1	1036.0	777.1
990.0	742.6	1014.0	760.6	1038.0	778.6
992.0	744.1	1016.0	762.1	1040.0	780.1
994.0	745.6	1018.0	763.6	1042.0	781.6
996.0	747.1	1020.0	765.1	1044.0	783.1

Estado atmosférico general a las 18^h de ayer



Temperaturas extremas y Lluvia

Estaciones	Temperaturas		Lluvia mm
	Máx	Mínima	
REGIÓN DEL N.W.			
La Coruña			
Santiago	25	11	
Pontevedra	31	11	
Lugo			
Orense			
REGIÓN CANTÁBRICA			
Gijón	20	13	1
Oviedo			
Santander	22	16	
Bilbao	23	16	
San Sebastián	22	14	
REGIÓN DEL DUERO			
León	24	8	
Zamora	30	12	
Palencia	29	11	
Burgos	23	10	
Soria	20	16	
Valladolid	28	11	
Salamanca	30	12	
Avila	26	12	
Segovia	29	12	
REGIÓN CENTRAL			
Madrid	30	17	
Toledo	33	17	
Guadalajara	30	14	
Cuenca	27	20	
Ciudad Real	33	21	
Albacete			
EXTREMA MADUÑA			
Cáceres			
Badajoz	37	18	
Vitoria	21	13	
ALTO EBRO			
Logroño			
Pamplona	22	14	
Huesca	28	12	
Zaragoza	27	14	
CATALUÑA			
Lérida			
Gerona			
Barcelona	25	20	
Tarragona	26	17	
Tortosa			
LEVANTE			
Teruel	27	7	
Castellón	28	10	
Valencia	28	20	
REGIÓN DEL S.E.			
Alicante	29	19	
Murcia	31	15	
GUENGA DEL GUADALQUIVIR			
Sevilla	39	18	
Córdoba	36	19	
Jaén	35	20	
Baeza			
Granada	22	17	
COSTA SUR			
Huelva			
San Fernando	31		
BALEARES			
Algeciras			
Málaga	28	20	
Almería	31	19	
Palma	30	19	
Mahón	25	21	
CANARIAS			
Las Palmas			
Laguna			
Izaña			
ÁFRICA			
Tetuán			
Melilla	24	20	
Tánger			

Tiempo probable

EN LAS REGIONES

- I
- II
- III
- IV
- V
- VI
- VII
- VIII
- IX
- X
- XI
- XII

Buen tiempo

Estado General

Continúan las altas presiones sobre el Atlántico al NW de la Península Ibérica. En España el cielo está en general despejado.

Observaciones en Madrid de 18^h del día 14 a 13^h del día 15

PARQUE DEL RETIRO (Altitud 667 m.)

Horas	Barómetro		Temperatura C°	Humedad %	Viento Dirección F°	Lluvia mm	Estado del Cielo	Notas	Horas de insolación
	mm	milibares							
18	706,4	941,6	26,2	37	Cal	0	Dd°		13,0
1	707,7	943,5	20,7	43	NE	2	Dd°		30,2
7	707,6	943,4	18,3	44	NNE	1	Dd°		16,7
13	706,4	941,6	28,8	32	E	1	Dd°		31,1
									17,0
									24,0
									705,9

