

DIRECCIÓN GENERAL DEL INSTITUTO GEOGRÁFICO Y ESTADÍSTICO

AÑO XXIX

Núm.º 192

SERVICIO METEOROLÓGICO BOLETÍN

1921

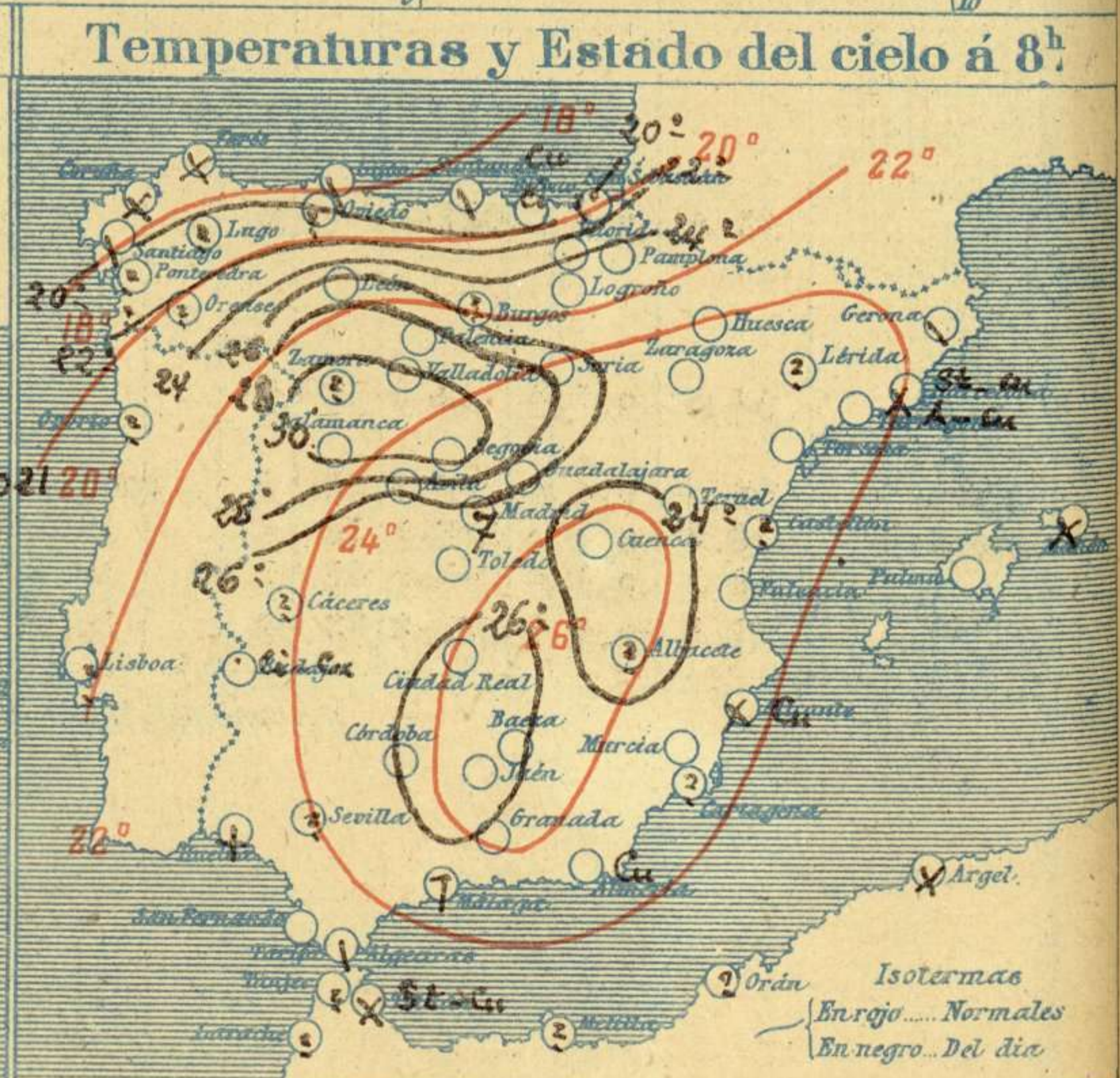
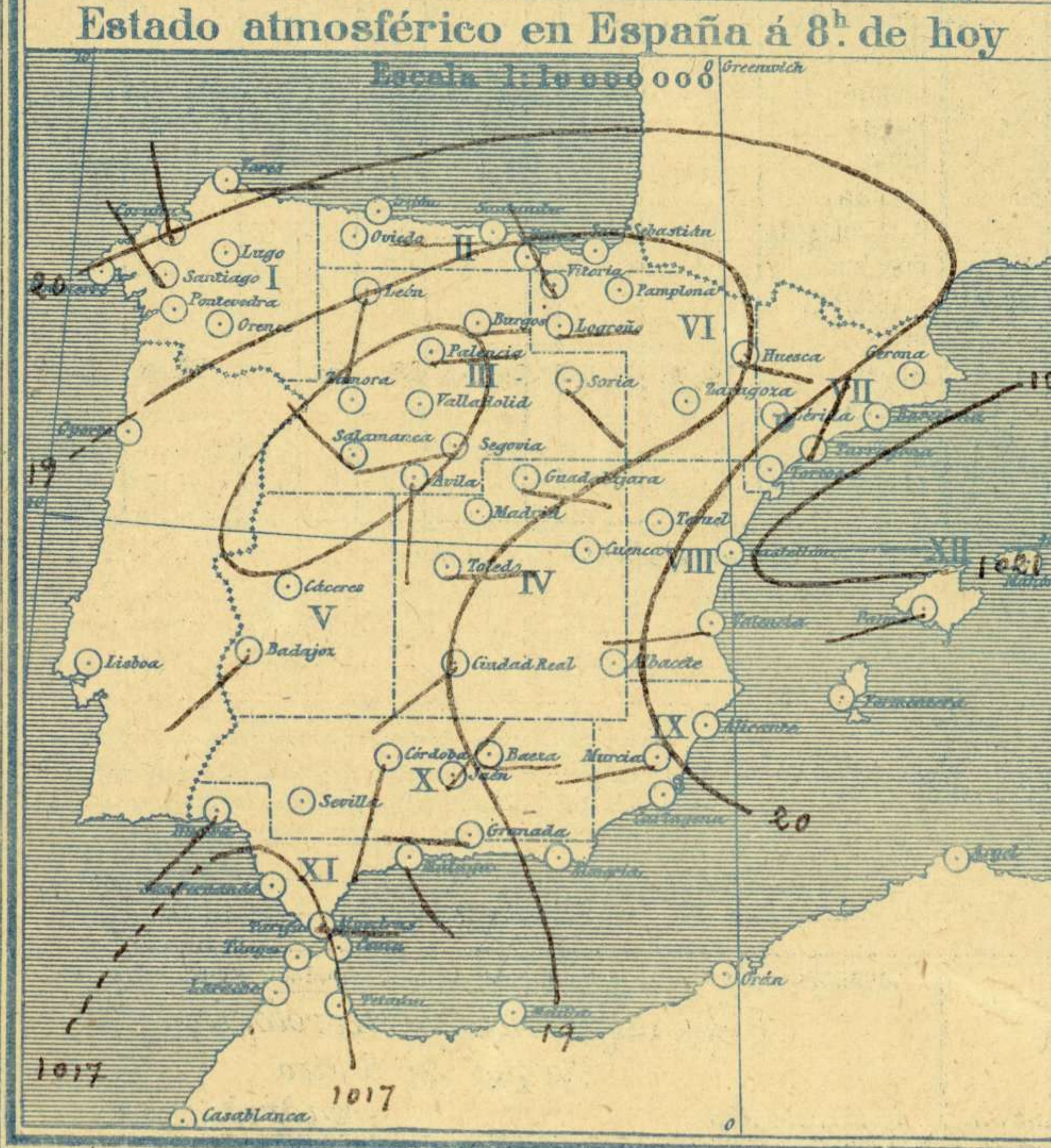
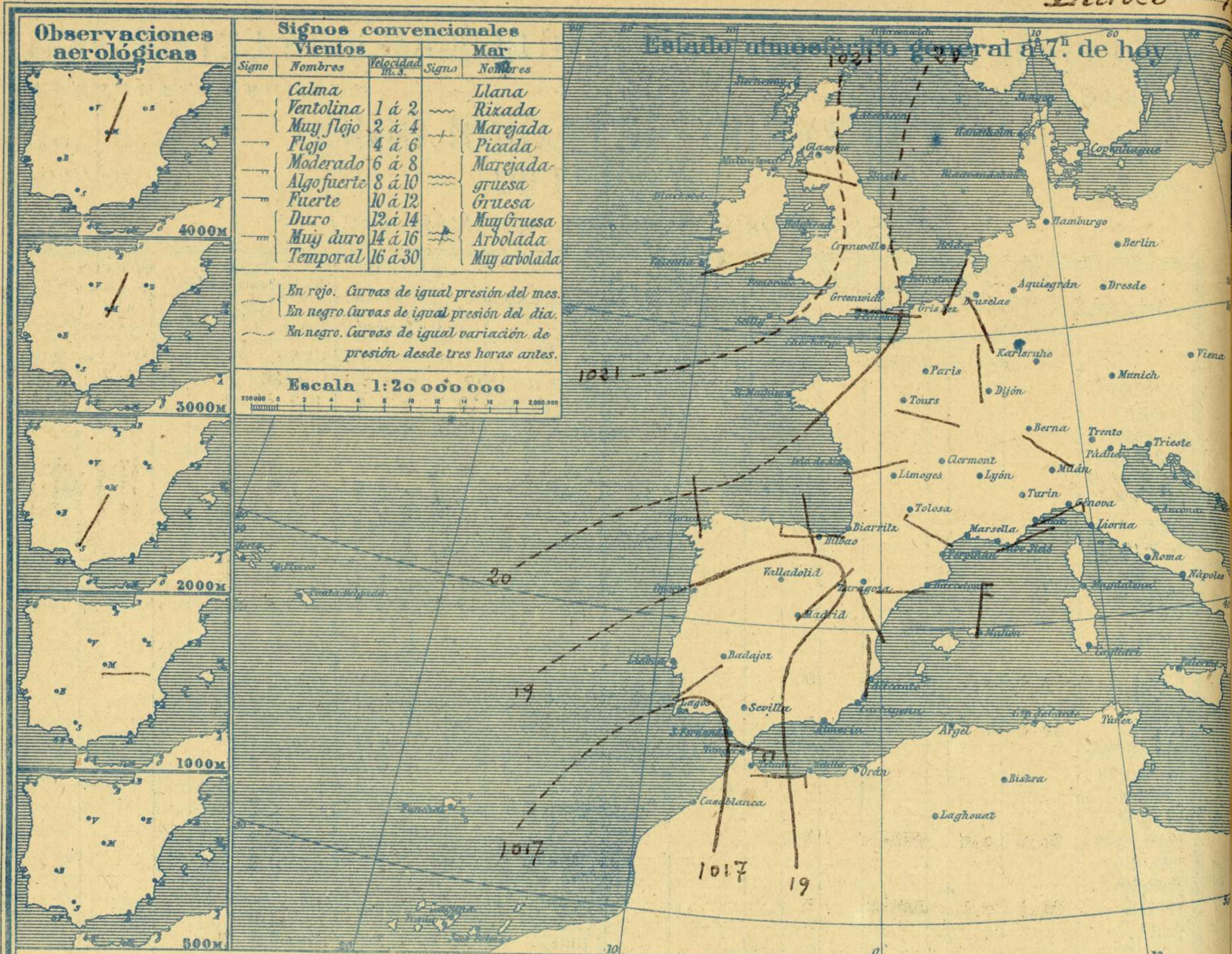
11 de Julio

OBSERVACIONES DEL EXTRANJERO

ESTACIONES	PRESIÓN MILIBARES				VIENTO		TEMPERATURA	TIEMPO	PRESIÓN MILIBARES				VIENTO		TEMPERATURA	TIEMPO	PRESIÓN MILIBARES				VIENTO																								
	á O°	N. M. G. N.	VARIACIÓN	C	D. y F.	C.º			Presente	Pasado	á O°	N. M. G. N.	VARIACIÓN	C			D. y F.	C.º	Presente	Pasado	á O°	N. M. G. N.	VARIACIÓN	C	D. y F.																				
	OBSERVACIONES Á 7 ^h								OBSERV. Á 18 ^h								OBSERV. Á 7 ^h								OBSERV. Á 18 ^h																				
DINAMARCA																	Tours	17,0	0,0	0	ESE-0	25	D	17,0	0,0	0	ESE-0	25	D	17,0	0,0	0	ESE-0	25	D										
Skagen																	Saint Mathieu	19,7	0,3	4	E-3	23	D	20,7	0,3	4	E-3	23	D	20,7	0,3	4	E-3	23	D										
Hansholm																	Isla de Aix	18,1	0,0	0	NE-2	21	D																						
Copenhague																	Clermont																												
Blaavandshuk																	Lyonnes	18,6	-0,4	6	Cal-0	19	D	17,5	-0,4	6	Cal-0	19	D	17,5	-0,4	6	Cal-0	19	D										
ALEMANIA																	Tolosa	19,0	0,8	4	SE-2	24	D	17,3	0,8	4	SE-2	24	D	17,3	0,8	4	SE-2	24	D										
Hamburgo																	Biarritz	18,9	1,3	1	W-3	21	N	17,0	1,3	1	W-3	21	N	17,0	1,3	1	W-3	21	N										
Berlin																	Marsella																												
Dresde																	Perpiñán	20,6	0,9	4	Cal-0	21	D																						
Karlsruhe																	Cabo Sicié	19,8	0,8	1	NE-3	21	D																						
Munich																	Niza	19,9	0,5	2	Cal-0	22	D																						
Aquisgrán																	ITALIA																												
HOLANDA																	Trento																												
Helder	18,6	0,7		SSW=0				D									Pádua																												
BÉLGICA																	Trieste																												
Bruselas	18,6	0,0		SE-1				D									Milán																												
ISLAS BRITÁNICAS																	Turin																												
Stornoway																	Génova																												
Aberdeen																	Lionna																												
Glasgow																	Ancona																												
Shields	20,5	0,0		WNW-1				D									Roma																												
Malin Head																	Nápoles																												
Blackod																	Magdalena																												
Valentia	21,7	0,7		ENE-2				D									Cagliari																												
Holyhead																	Palermo																												
Granwell																	Túnez	19,7	1,3		NW-0		N																						
Pembroke																	PORTUGAL																												
Greenwich																	Oporto																												
Felixstowe																	Lisboa																												
Calakol																	Lagos																												
Scilly	21,4	0,0		Cal-0				D									Horta																												
AUSTRIA																	Floras																												
Viena																	Punta Delgada																												
SUIZA																	Funchal																												
Berna	14,5	0,5	4	SE-0	16			D									ARGELIA																												
FRANCIA																	Orán																												
Calais	19,5	0,0	0	W-0	23			D	21,1				NE-1									Argel	19,7	0,5	1	Cal-0	23	NB	19,0	0,5	1	Cal-0	23	NB	19,0	0,5	1	Cal-0	23	NB					
Rennes	19,9	0,0	0	NNE-1	18			D	19,8				Cal-0									Laghout																							
París	19,7	0,1	4	Cal-0	23			D	19,5				ESE-1									Biskra																							
Dijón	19,9	-0,4	8	NNW-2	22			D	18,1				?-2									Cap de Garde																							

RADIOGRAMAS TRANSMITIDOS DESDE BARCOS

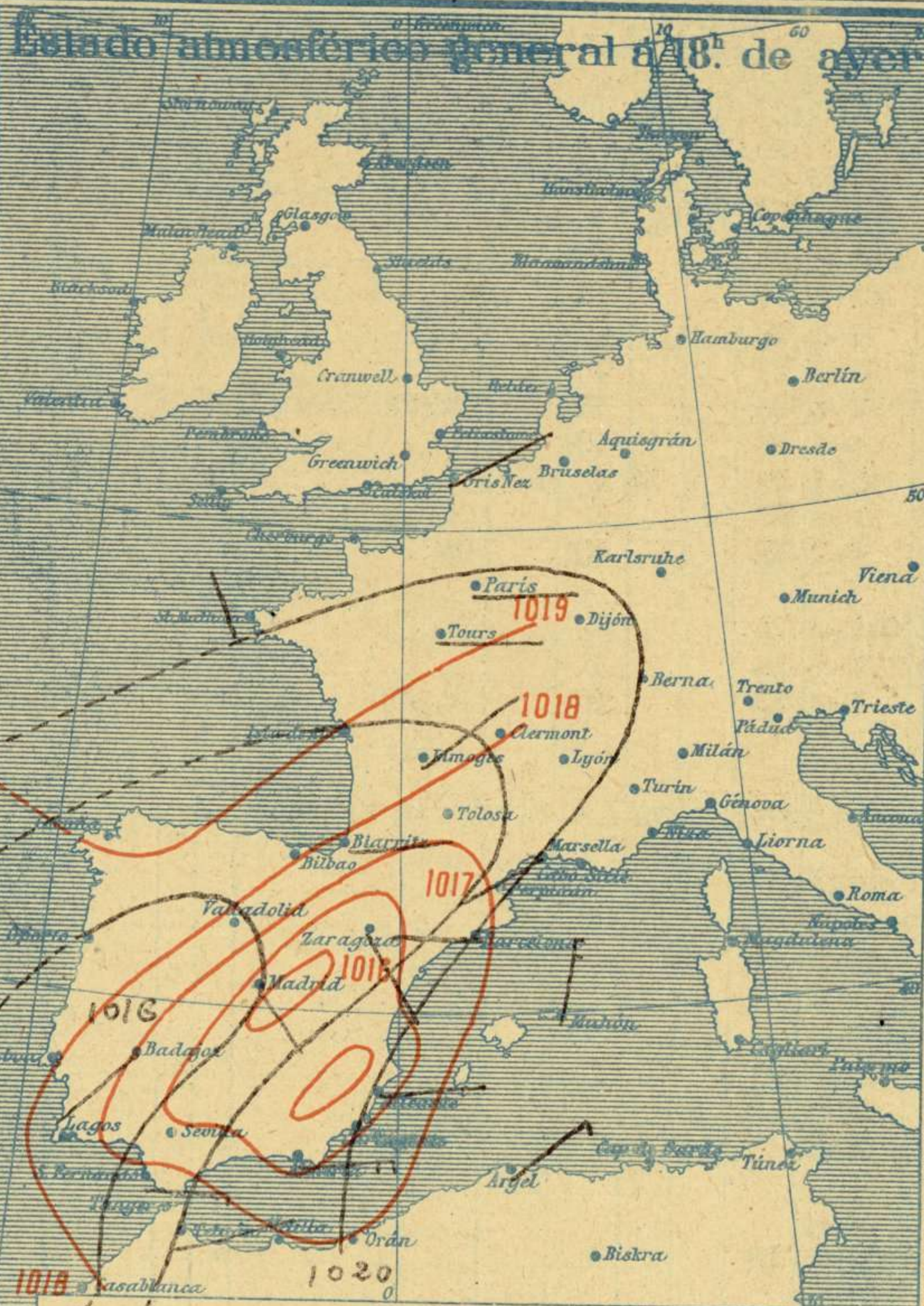
<p>PRECIOS DE SUSCRIPCIÓN</p> <p>ESPAÑA Un año 36 pesetas. Un semestre 18 pesetas</p> <p>EXTRANJERO Un año 72 pesetas.</p> <p>ADMINISTRADOR: Sr. Habilitado del Instituto Geográfico y Estadístico</p>	<p>CORRESPONDENCIA . CORRESPONDANCE . CORRESPONDENCE . KORRESPONDENZ</p> <p>Sr. Jefe del servicio Meteorológico</p> <p>Parque del Retiro</p> <p>Apartado 285</p> <p>Madrid. (España)</p>
---	--



Signos convencionales			Cielo		Visibilidad		
○	Despejado	●	Lluvia	Ci. Cirros	0	Sólo se ve hasta 200m	
☉	Con nubes	⊗	Nieve	St. Estratos	1	Id id 500m	
⊖	Bruma	P.	Tormenta	Cú. Cúmulus	3	Id id 2000m	
⊗	Niebla	A.c.	Alto Cúmulus	F.c.	Falso Cirros	5	Id id 10000m
					7	Id id 30000m	

Equivalencias de milibares á milímetros de mercurio.

mb.	mm.	mb.	mm.	mb.	mm.
974.0	730.6	998.0	748.6	1022.0	766.6
978.0	732.1	1000.0	750.1	1024.0	768.1
978.0	733.6	1002.0	751.6	1026.0	769.6
980.0	735.1	1004.0	753.1	1028.0	771.1
982.0	736.6	1006.0	754.6	1030.0	772.6
984.0	738.1	1008.0	756.1	1032.0	774.1
986.0	739.6	1010.0	757.6	1034.0	775.6
988.0	741.1	1012.0	759.1	1036.0	777.1
990.0	742.6	1014.0	760.6	1038.0	778.6
992.0	744.1	1016.0	762.1	1040.0	780.1
994.0	745.6	1018.0	763.6	1042.0	781.6
996.0	747.1	1020.0	765.1	1044.0	783.1



Temperaturas extrema y Lluvia

Estaciones	Temperaturas		Lluvia mm.
	Max.	Minima	
REGION DEL N.W.			
La Coruña	24	13	
Santiago	29	13	
Pontevedra			
Lugo			
Orense			
REGION CANTABRICA			
Gijón			
Oviedo			
Santander	31	17	
Bilbao	36	17	
San Sebastián			
REGION DEL DUERO			
León	27	15	
Zamora			
Palencia	33	16	
Burgos	30	13	
Soria	28	13	
Valladolid	33	17	
Salamanca	35	19	
Avila	29	16	
Segovia	32	18	
REGION CENTRAL			
Madrid	30	18	
Toledo	33	17	
Guadalajara	30	17	
Cuenca	28	9	
Ciudad Real	9	18	
Albacete			
EXTREMA MADURA			
Cáceres			
Badajoz	35	20	
ALTO EBRO			
Vitoria	31	14	
Logroño	30	16	
Pamplona	31	16	
Huesca	30	14	
Zaragoza	30	18	
CATALUNA			
Lérida			
Gerona	30	16	
Barcelona	27	20	
Tarragona	25	20	
Tortosa	28	18	
LEVANTE			
Teruel	28	12	
Castellón			
Valencia	25	18	
REGION DEL S.E.			
Alicante	28	16	
Murcia	28	18	
CUENCA DEL SUALQUIVIR			
Sevilla			
Córdoba	36	22	
Jaén	37	19	
Baeza	32	18	
Granada	30	18	
COSTA SUR			
Huelva	28	19	
San Fernando	31	21	
Algeciras	26	20	
Málaga	28	22	
Almería	31	20	
BALEARES			
Palma	29	15	
Mahón	24	19	
CANARIAS			
Las Palmas			
Laguna	24	14	
Izaña			
Tetuán	24	20	
AFRICA			
Melilla			
Tánger			

Tiempo probable

- EN LAS REGIONES
- I
 - II
 - III
 - IV
 - V
 - VI
 - VII
 - VIII
 - IX
 - X
 - XI
 - XII

Vientos flojes de dirección variable y buen tiempo.

Estado General

Las presiones débiles residen al SW. de la península Ibérica y en este lugar se mantienen por efecto de la temperatura.
 Las presiones altas se hallan al NW de las Islas Británicas.
 El tiempo es bueno en toda España.

Observaciones en Madrid de 18^h del día 10 á 13^h del día 11.

PARQUE DEL RETIRO (Altitud 667 m.)

Horas	Barómetro		Temperatura C°	Humedad %	Viento Dirección F.º	Lluvia Nieve mm.	Estado del Cielo	Notas	Horas de insolación
	mm.	milibares							
18	706,9	942,4	27,0	43	SE 0		Dz.		12-40
1	708,3	944,3	20,5	62	SSE 1		Dz.		Temperatura máxima 29,9
7	708,3	944,3	20,4	56	NE 1		Dz.		Id mínima 17,8
13	707,1	942,7	30,6	40	Cal 0		C. dz		Id máxima normal 30,5
									Id mínima id 16,5
									Id normal media 23,5
									Presión normal 705,9

OBSERVACIONES DE ESPAÑA

ESTACIONES	PRESIÓN MILIBARES		VIENTO	TEMPE RATUR A	Gentiliza LUVIA	HUMEDAD %	TIEMPO		NUBES	MAR	VIGILANCIA	DIRECCIÓN Y FUERZA DEL VIENTO Á						
	á 0°	VARIACIÓN					C	D. y F.				C°	Presente	Pasado	500	1000	2000	3000
	N. M. G. N.																	
OBSERVACIONES Á 7 ^h												OBSERVACIONES Á 7 ^h						
La Coruña	19,6	0,1	4	NNW-2	18				NB	3								
Bilbao	19,7	0,7	1	NW-1	18				NB	2								
Valladolid	17,8	0,3	1	S-1	22				D									
Zaragoza	19,8	0,1	2	SE-1	21				D									
Barcelona	20,3	1,4	1	W-0	23				NB									
Mahón	20,6	0,4	1	N-6	23				NB	5								
Madrid	19,4	0,0	0	NE-1	20	56	D	D		10		ESE-3	SSW-1	NNW-3	NNE-3	NE-2	NNE-3	
Badajóz	18,9	0,4	2	SW-0	22				D									
Alicante	19,9	0,4	1	N-1	22				NB	2								
Sevilla																		
Almería	20,9	0,5	2	Cal-0	24				D	1								
S.Fernando	17,4	0,0	0	SSE-5	24				D									
Tetuán	17,5	0,4	1	E-4	23				NB									
Melilla																		
Izaña																		
OBSERVACIONES Á 18 ^h de la víspera												OBSERVACIONES Á 12 ^h víspera						
La Coruña	14,6			ESE-2														
Bilbao	13,8			Cal-0														
Valladolid	16,5			SE-1														
Zaragoza	20,5			W-2														
Barcelona	21,3			N-5														
Mahón	15,9	-1,1	5	SE-0	27	43	D	D		8								
Madrid	15,3			SW-0														
Badajoz	19,7			E-2														
Alicante																		
Sevilla																		
Almería	18,5			E-4														
S.Fernando	18,6	0,0	0	ESE-5	28			D		4								
Tetuán	17,9			ENE-3														
Melilla																		
Izaña																		

NOTICIAS

Expresado en medias horas antes observación.
 D. despejado / semidespejado / N. nublado / cubierto / NB. niebla / bruma / A. aguaceros / H. lluvias / L. nieva / G. granizo (sin truenos) / S. granizo (con truenos) / T. tormenta.
 *** D. despejado / semidespejado / N. nublado / NO. cubierto constantemente / NB. niebla / bruma / A. aguaceros / H. lluvias / L. nieva / G. granizo (sin truenos) / S. granizo (con truenos) / T. tormenta.