

# DIRECCIÓN GENERAL DEL INSTITUTO GEOGRÁFICO Y ESTADÍSTICO

AÑO XXIII

## BOLETÍN

1915

Núm.º 126

DEL

16 de Mayo

### OBSERVATORIO CENTRAL METEOROLÓGICO

#### Observaciones del Extranjero

Observaciones de la mañana á las 7 <sup>h</sup>								Id. en las 24 horas		Id. de la vispera por la tarde						
Estaciones	Barómetro		Temperatura	Viento		Estado del cielo	Estado del mar	Lluvia ó nieve	Temp. extr. <sup>as</sup>		Barom.º á 0º y al nivel del mar	Temperatura	Viento		Estado del cielo	
	á 0º y al nivel del mar	Variación en 3 horas		Dirección	F <sup>ta</sup>				Max. <sup>a</sup>	Min. <sup>a</sup>			Dirección	F <sup>ta</sup>		
Escandinavia	Bodo															
	Cristiansund															
	Skudesnoes															
Europa Oriental y Central	Riga															
	Moscou															
	Nicolaiew															
	Feldkirch															
	Czernovitz															
	Cracovia															
	Pola															
	Viena															
	Berlin															
Berna																
Islas Británicas	Stornoway															
	Shields															
	Valentia															
Francia	Gris Nez															
	St. Mathieu															
	Isla de Aix															
	Biarritz															
	Paris															
	Clermont															
	Perpiñán															
Cabo Sicié																
Niza																
Italia	Liorna															
	Roma															
	Cagliari															
	Palermo															
Portugal	Porto	762.5	+0.4	16	NW	2	amb.		27	14	762.8	15	NW	4	amb.	
	Lisboa	766.1	+0.2	17	NW	3	amb.	1	20	17	766.0	17	NW	3	amb.	
	Lagos															
	Horta															
	Flores	766.1	+0.2	17.1		2	amb.		20	16	766.6	17	N	5	amb.	
	Punta Delgada	767.5	+0.5	18		2	amb.		20	17	766.5	19	N	2	amb.	
Funchal																
Marruecos y Argelia	Tanger	762.8		19.6		2	amb.	Nana	24	16	762.0	22	SE	2	amb.	
	Oran															
	Iaghouat			22.3	N	1	N		29	17		24.2	N	1	N	
	Argel	761.2	+0.2	19	N	2	N		21	16	761.3	18.2	N	1	N	
	Cap de Garde	762.2		19.0	N	1	amb.		24	16	762.7	17.4	N	1	amb.	
	Tunex															
	Biskra															

#### Radiogramas

#### Precios de suscripción

Un año...18...pesetas. Un semestre...9...pesetas.

Administrador { Habilitado del material de la Dirección general del Instituto Geográfico y Estadístico. Madrid

#### Dirección : Adresse : Address :

Señor  
Jefe del Observatorio Central Meteorológico  
Parque del Retiro

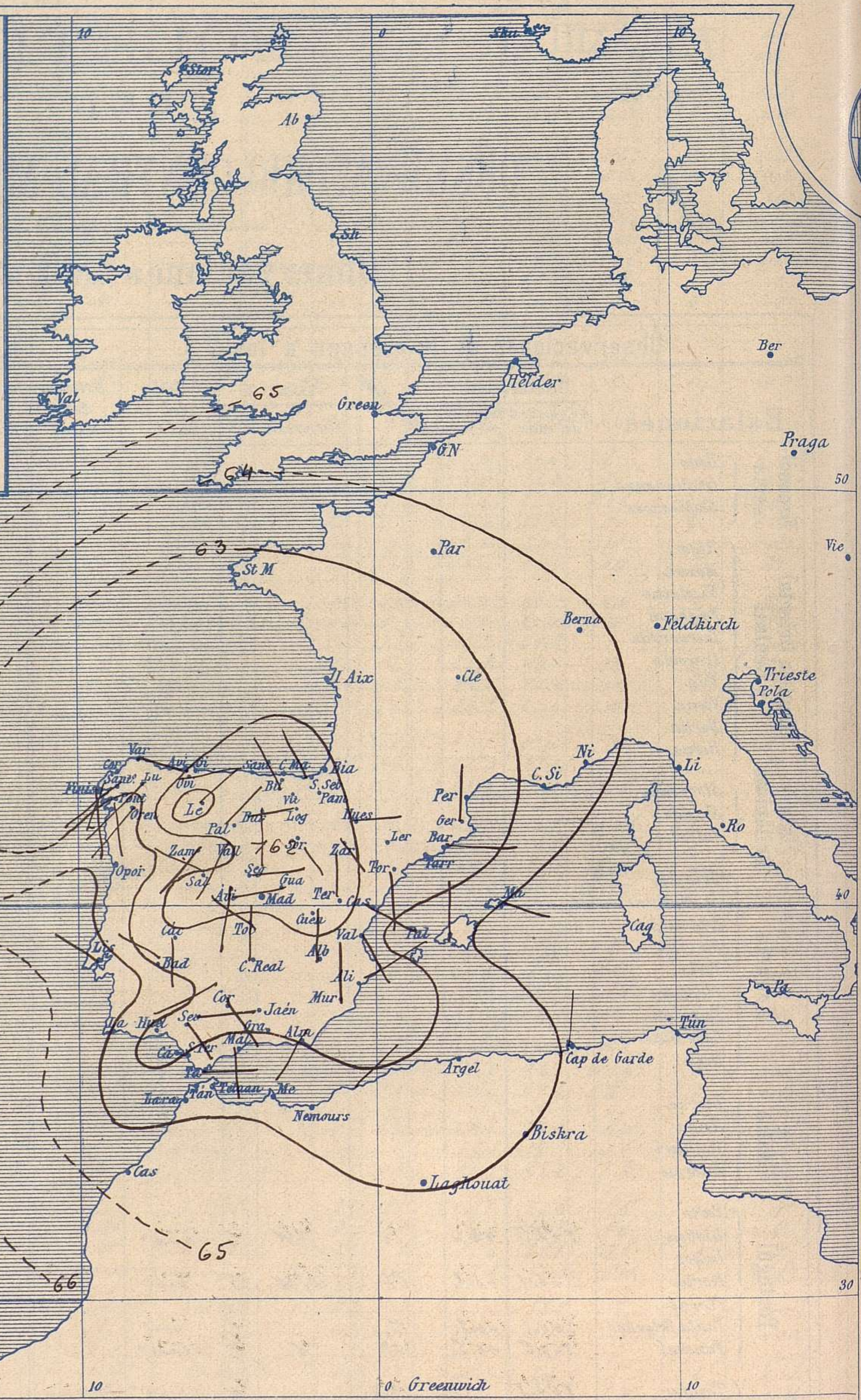
Madrid. (ESPAÑA)

Apartado n.º 285.



Signos convencionales

Fuerza del viento	Cielo	Mar
0 Calma	○ Despejado	{ Llana
1 Ventolina	○ Con nubes	{ Rizada
2 Muy flojo	⊖ Bruma	{ Marejada
3 Flojo	⊗ Niebla	{ Picada
4 Bonancible (Moderado)	⊙ Nieve	{ Marejada gruesa
5 Fresquito (Algo fuerte)	● Lluvia	{ Gruesa
6 Fresco (Fuerte)	⚡ Tormenta	{ Muy gruesa
7 Duro		{ Arbolada
8 Muy duro		{ Muy arbolada
9 Temporal		



Presión atmosférica y vientos



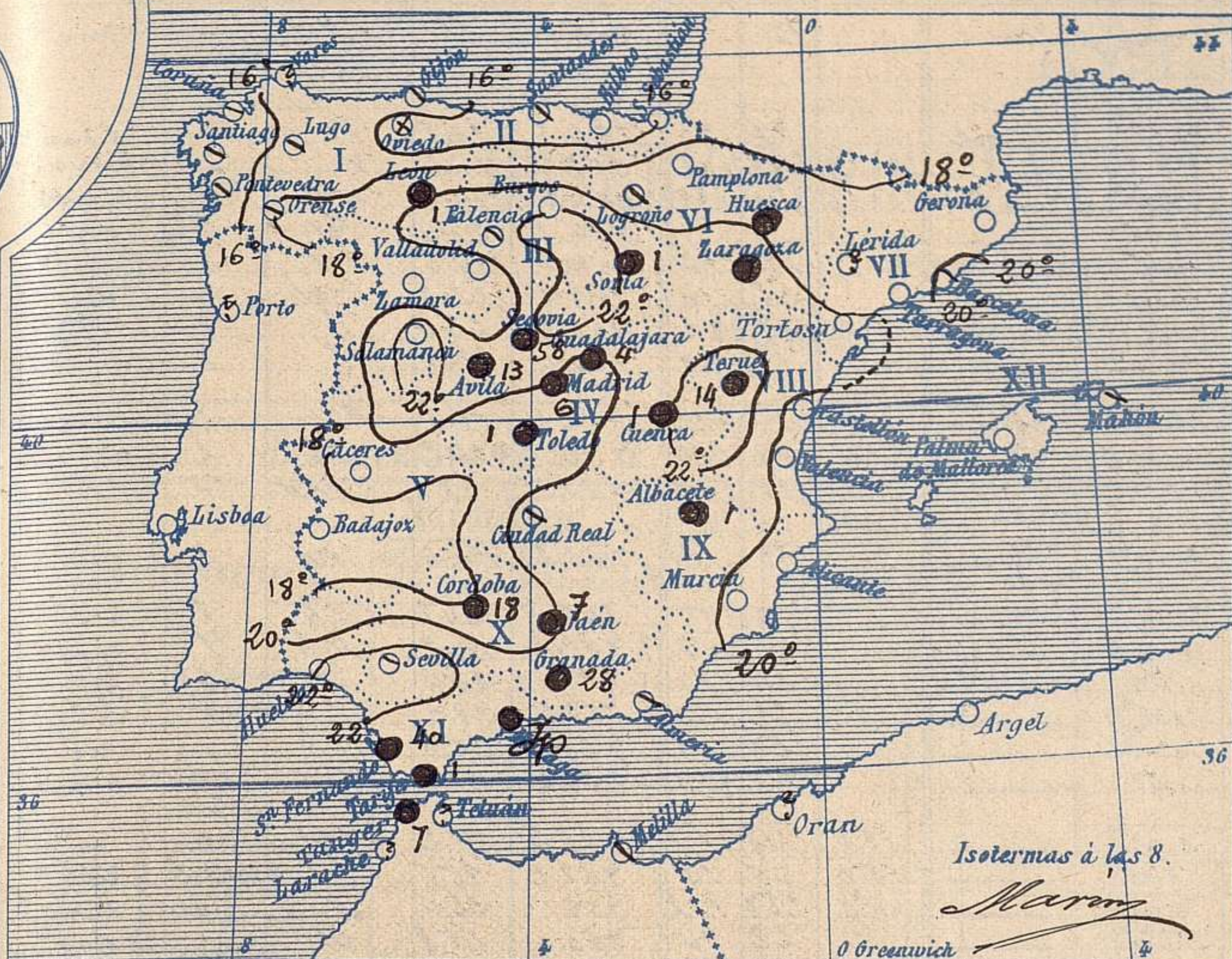
Estado general

Toda la península Ibérica se encuentra bajo el influjo de un área de presiones débiles poco intensas, pero que es la causa de que llueva con tormentas en el centro de España y en Andalucía; los vientos soplan flojos de dirección variable y la temperatura continúa suave: la máxima de ayer fue de 33 grados en Sevilla y la mínima de hoy ha sido de 10 grados en Leon, Bilbao y Segovia.

Las presiones altas deben de residir al Occidente de las Canarias.

*Sánchez*

Temperaturas y Lluvias



EN LAS REGIONES

- I
- II
- III
- IV
- V
- VI
- VII
- VIII
- IX
- X
- XI
- XII

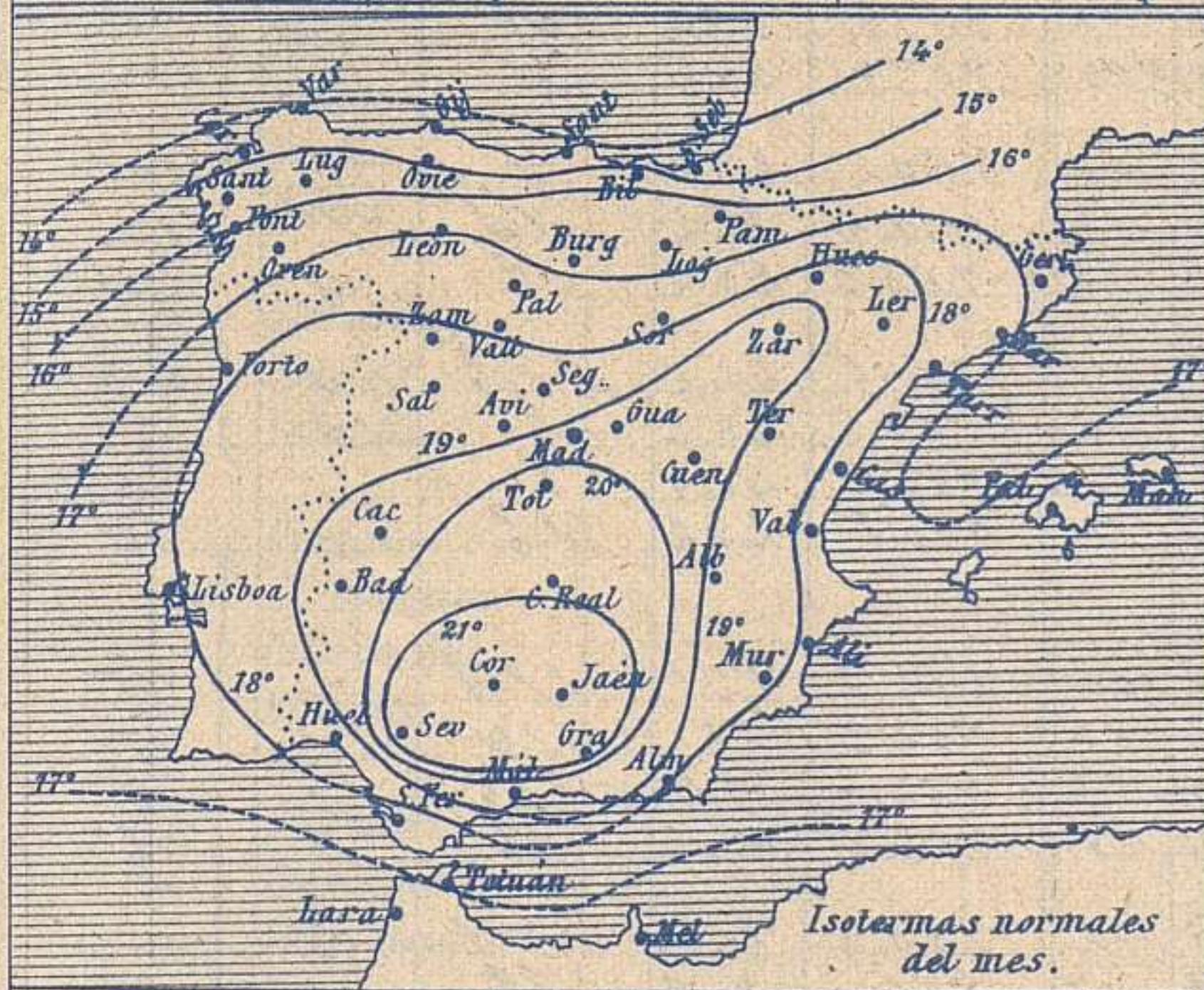
Tiempo probable

No se hace predicción

Isotermas a las 8.

Marrón

Los números colocados al lado de ● designan m/m de lluvia recogida.



Isotermas normales del mes.

Telegrama para las Comandancias de Marina depositado a las ..... h ..... m

No se envia telegrama.

Observaciones de Madrid entre 12<sup>h</sup> del día 15 y 12<sup>h</sup> del día 16

PARQUE DEL RETIRO (Altitud 667 m<sup>s</sup>)

Observaciones aerológicas

Hora .....

Hora	Barómetro m m	Termómetro C°	Humedad o/o	Viento		Lluvia o Nieve	Estado del Cielo	Notas	Alturas		
				Dirección	F <sup>ra</sup> 0 a 9				Dirección del viento	Dirección del viento	Fuerza 0 a 9
12	706.69	25.0	50	Calma	0		Desp <sup>o</sup>	Temp <sup>o</sup> máx. a la sombra 29.7 Id mín. id 13.2 Is. a las 2. Sol despejado. en el día de ayer			
16	704.75	25.6	38	W	2		Cub <sup>o</sup>				
20	706.34	18.8	65	N.E.	3		Id.				
24	706.70	13.8	63	Calma	0		Cub <sup>o</sup>				
4	705.70	13.6	64	Id	0		C id				
8	705.91	16.7	84	Id	0		C id				
12	704.82	22.8	81	N.W.	1		Nub <sup>o</sup>				

DIAGRAMAS

