

DIRECCIÓN GENERAL DEL INSTITUTO GEOGRÁFICO Y ESTADÍSTICO

AÑO XXII

BOLETÍN

1914

Núm.º 178

DEL

27 de Junio

OBSERVATORIO CENTRAL METEOROLÓGICO

Observaciones del Extranjero

| Observaciones de la mañana a las 7 ^h | | | | | | | | Id. en las 24 horas | | Id. de la vispera por la tarde | | | | | | |
|---|-------------------------|----------------------|-------------|-----------|-----------------|------------------|----------------|---------------------|---------------------------|--------------------------------|--------------------------------|-------------|-----------|-----------------|------------------|--------|
| Estaciones | Barómetro | | Temperatura | Viento | | Estado del cielo | Estado del mar | Lluvia o nieve | Temp. extr. ^{as} | | Barom. a 0° y al nivel del mar | Temperatura | Viento | | Estado del cielo | |
| | a 0° y al nivel del mar | Variación en 3 horas | | Dirección | F ^{ra} | | | | Max. ^a | Min. ^a | | | Dirección | F ^{ra} | | |
| Escandinavia | Bodo | 764.11 | -0.8 | 12 | S. | 2 | c. d.º | Riv. ^a | 11 | 8 | 767.0 | 10 | NW | 1 | emb.º | |
| | Cristiansund | 761.4 | -1.4 | 14 | SE | 2 | c. d.º | Riv. ^a | 22 | 10 | 766.2 | 12 | WNW | 2 | emb.º | |
| | Skudesnoes | 767.4 | +0.3 | 13 | WNW | 7 | emb.º | 3d. lla | 13 | 10 | 770.5 | 13 | NW | 1 | c. d.º | |
| Europa Oriental y Central | Riga | 767.0 | +0.2 | 18.1 | WNW | 0 | S. | | | | 765.6 | 20.3 | SE | 0 | emb.º | |
| | Moscou | 764.8 | +0.2 | 20.9 | NW | 0 | emb.º | | | | 763.9 | 23.5 | SW | 1 | c. emb.º | |
| | Nicolaiew | 764.0 | | 18.7 | N | 0 | S. | | | | 762.9 | 23.7 | SE | 0 | S. | |
| | Feldkirch | 767.2 | +0.1 | 15 | SE | 0 | S. | | 25 | 12 | 764.9 | 16 | emb.º | 0 | c. d.º | |
| | Czernovitz | 766.7 | +0.3 | 18 | WNW | 2 | S. | | 25 | 17 | 765.1 | 20 | WNW | 2 | c. d.º | |
| | Cracovia | 769.6 | +0.5 | 17 | SW | 1 | emb.º | | 22 | 15 | 768.6 | 18 | S | 2 | | |
| | Pola | 767.1 | | 20 | SE | 2 | S. | | 25 | 17 | 766.8 | 19 | SE | 0 | S. | |
| | Viena | 768.3 | +0.5 | 17 | N | 1 | S. | | 21 | 16 | 768.3 | 17 | NW | 2 | | |
| | Berlin | 771.2 | +0.5 | 17 | N | 1 | S. | | 7 | 22 | 769.4 | 20 | N | 2 | c. d.º | |
| | Berna | 767.6 | | 16 | SW | 0 | S. | | | | 766.6 | 17 | SE | 2 | S. | |
| Islas Británicas | Stornoway | 762.7 | +2.6 | 10.0 | WNW | 4 | c. emb.º | | 2 | 17.6 | 9.4 | 764.0 | 13.9 | SW | 7 | c. d.º |
| | Shields | 766.6 | -1.2 | 15.6 | SW | 3 | c. emb.º | | 20.6 | 11.1 | 768.7 | 15.6 | S | 3 | emb.º | |
| | Valentia | 769.3 | +0.2 | 14.4 | WNW | 1 | emb.º | W. lla | 5 | 17.2 | 11.7 | 767.8 | 17.2 | S | 3 | c. d.º |
| Francia | Gris Nex | 770.3 | 0.0 | 17.4 | SE | 2 | S. | | 18 | 12 | 770.8 | 15.7 | SE | 6 | c. d.º | |
| | St. Mathieu | 769.1 | +0.4 | 16.2 | WNW | 2 | c. d.º | llana | 26 | 13 | 768.4 | 20.5 | WNW | 3 | c. d.º | |
| | Isla de Aix | 765.8 | +0.7 | 19.4 | SE | 3 | emb.º | Riv. ^a | 23 | 11 | 763.5 | 27.7 | WNW | 4 | c. d.º | |
| | Biarritz | 766.0 | +0.2 | 17.6 | N | 3 | emb.º | Riv. ^a | 2 | 20 | 764.8 | 18.0 | SW | 3 | llana | |
| | Paris | 768.4 | +0.4 | 17 | SE | 8 | S. | | 22 | 11 | 769.0 | 21 | N | 3 | S. | |
| | Clermont | 766.1 | +0.4 | 21 | SE | 0 | S. | | 27 | 15 | 764.2 | 24 | N | 3 | S. | |
| | Perpiñan | 766.3 | +0.3 | 20 | SE | 2 | emb.º | | 23 | 19 | 764.3 | 20 | S | 1 | emb.º | |
| | Cabo Sicié | 764.9 | -0.2 | 21.1 | S | 4 | c. emb.º | Riv. ^a | 26 | 16 | 765.1 | 18.4 | S | 3 | emb.º | |
| | Niza | 767.0 | 0.0 | 22.8 | SE | 0 | c. emb.º | | 26 | 18 | 766.5 | 21.4 | S | 1 | c. emb.º | |
| Italia | Liorna | 767.7 | +0.5 | 21 | SE | 0 | S. | | | | 766.9 | 23 | SE | 1 | emb.º | |
| | Roma | 766.2 | +0.2 | 21 | S | 1 | c. emb.º | | | | 764.1 | 22 | N | 2 | c. d.º | |
| | Cagliari | 765.2 | | 21 | NW | 2 | c. emb.º | | | | 763.0 | 26 | SE | 4 | emb.º | |
| | Palermo | 775.6 | +0.1 | 22 | SE | 0 | c. d.º | | | | 763.9 | 17 | S | 0 | S. | |
| Portugal | Porto | 764.0 | +0.2 | 23.3 | SE | 4 | c. emb.º | llana | 1 | 23 | 20 | 763.5 | 20.2 | SE | 4 | emb.º |
| | Lisboa | 762.6 | +0.3 | 16 | WNW | 2 | emb.º | M. lla | 24 | 16 | 761.9 | 22 | WNW | 3 | S. | |
| | Lagos | 762.6 | +0.5 | 18 | N | 2 | c. emb.º | llana | 26 | 16 | 764.1 | 18 | N | 2 | emb.º | |
| | Horta | 775.9 | +0.3 | 18.4 | SE | 0 | emb.º | llana | 22 | 17 | 776.2 | 18.7 | SE | 2 | emb.º | |
| | Flores | 774.14 | +0.3 | 19.0 | SE | 1 | emb.º | Riv. ^a | 23 | 17 | 775.3 | 20.2 | SE | 1 | emb.º | |
| | Punta Delgada | 774.2 | +0.4 | 18.9 | emb.º | 0 | emb.º | llana | 22 | 17 | 775.0 | 18.1 | WNW | 2 | c. d.º | |
| | Funchal | 767.6 | +0.2 | 20.2 | S | 2 | emb.º | | 23 | 19 | 767.5 | 20.5 | S | 2 | emb.º | |
| Marruecos y Argelia | Tanger | | | | | | | | | | | | | | | |
| | Oran | 761.7 | | 19.6 | SW | 2 | S. | llana | 23 | 19 | 761.4 | 21.6 | NW | 4 | emb.º | |
| | Laghouat | 761.1 | | 26.0 | SE | 1 | S. | Muy emb.º | 37 | 24 | 762.7 | 30.0 | WNW | 1 | S. | |
| | Argel | 761.2 | 0.0 | 23.2 | WNW | 4 | S. | llana | 9 | 20 | 760.6 | 21 | NW | 5 | c. emb.º | |
| | Cap de Garde | 762.6 | | 24.4 | SE | 4 | c. emb.º | M. lla | 1 | 27 | 765.7 | 20.6 | SW | 3 | emb.º | |
| | Tunex | 764.9 | | 24.0 | SE | 0 | emb.º | | | | | | | | | |
| Biskra | 765.5 | | 27.5 | SW | 1 | S. | | 37 | 27 | 762.2 | 30.8 | SE | 1 | S. | | |

Radiogramas

Precios de suscripción

Un año 18 pesetas. Un semestre 9 pesetas.

Administrador { Habilitado del material de la Dirección general del Instituto Geográfico y Estadístico. Madrid

Dirección : Adresse : Address :

Señor Jefe del Observatorio Central Meteorológico Parque del Retiro

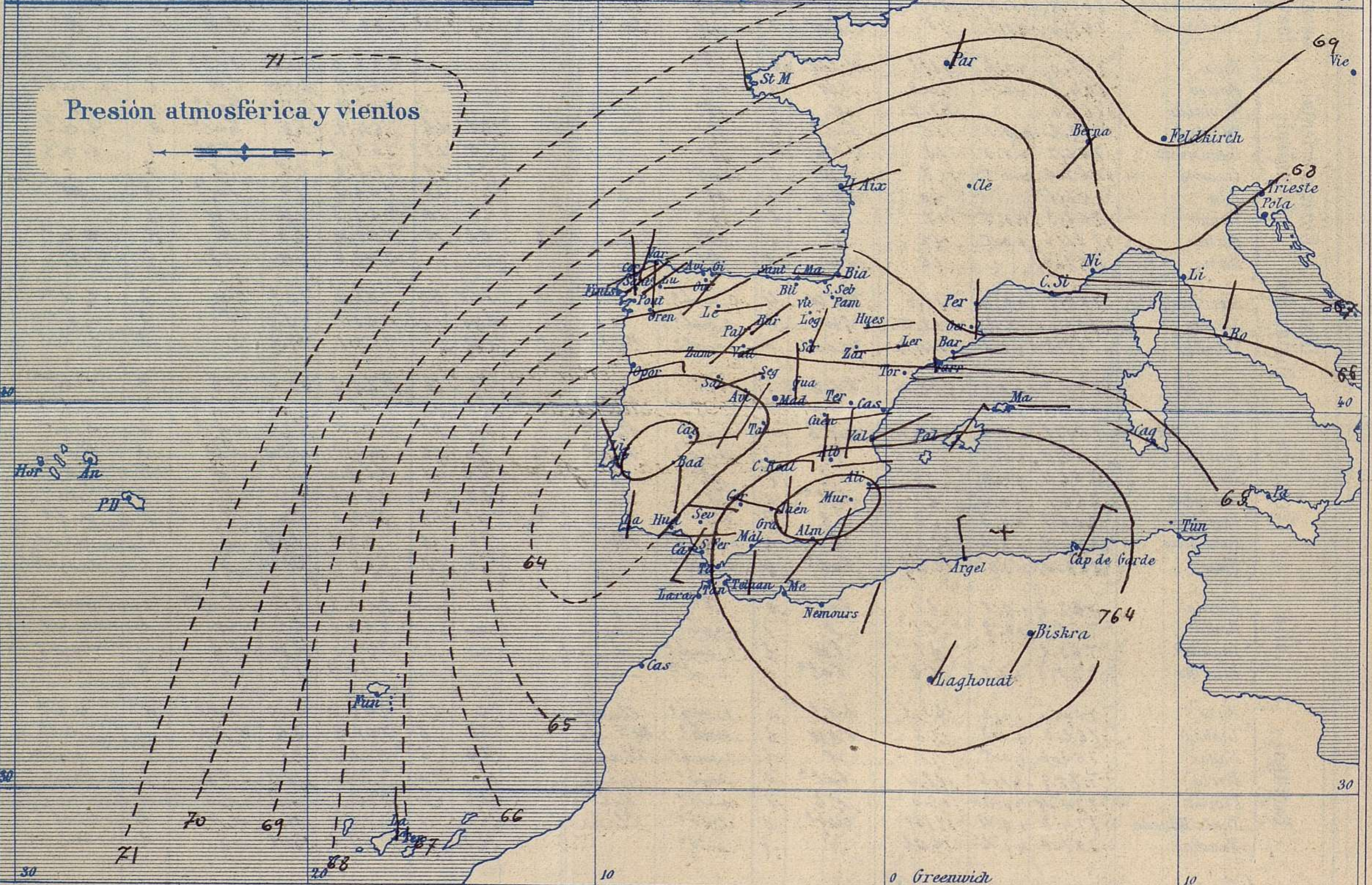
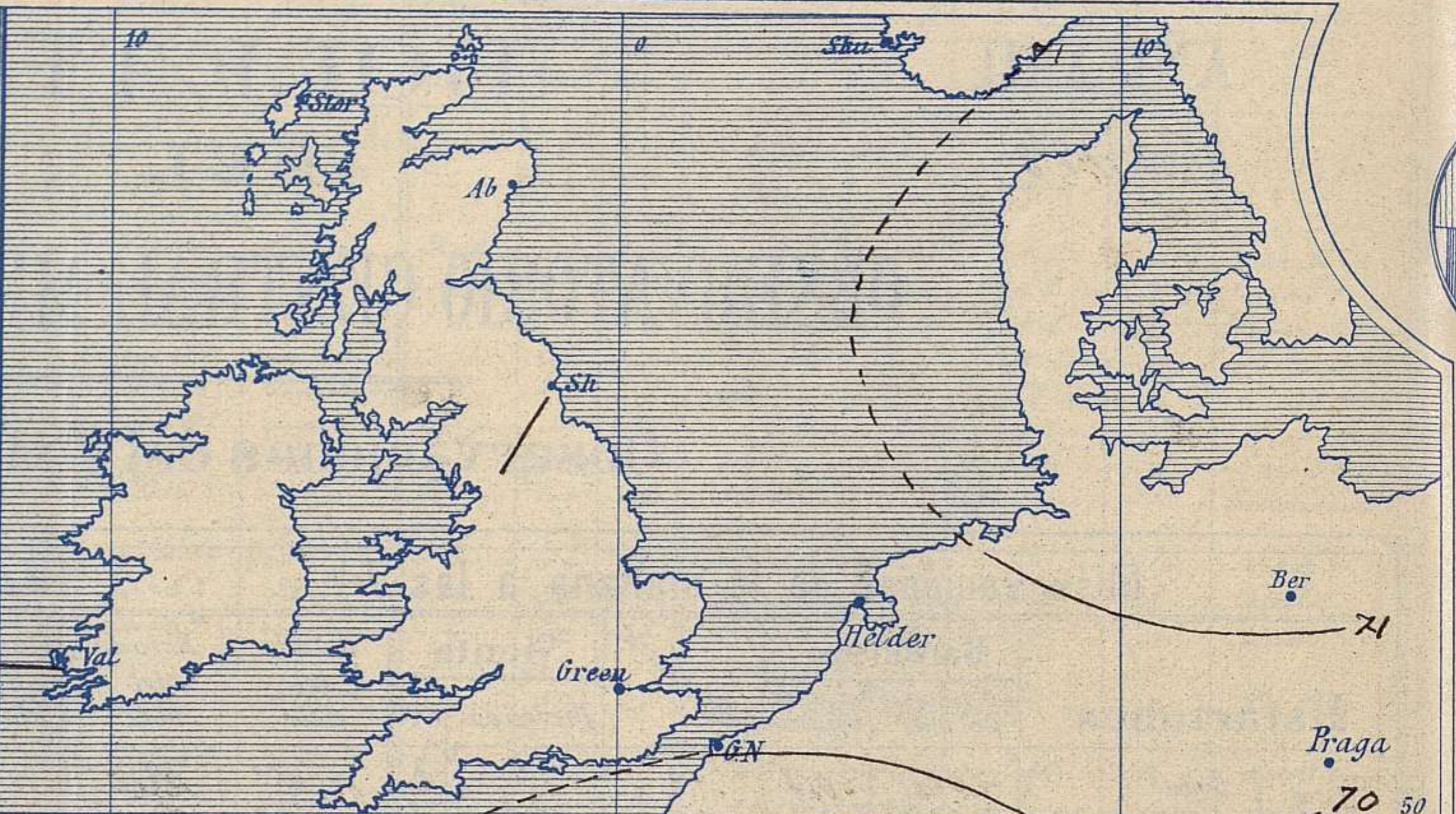
Madrid. (ESPAÑA)

Apartado n.º 285.



Signos convencionales

| Fuerza del viento | Cielo | Mar |
|---------------------------|-------------|-------------------|
| 0 Calma | ○ Despejado | { Ilana |
| 1 Ventolina | ○ Con nubes | { Rizada |
| 2 Muy flojo | ○ Bruma | { Marejada |
| 3 Flojo | ⊗ Niebla | { Picada |
| 4 Bonancible (Moderado) | ⊗ Nieve | { Marejada gruesa |
| 5 Fresquito (Algo fuerte) | ● Lluvia | { Gruesa |
| 6 Fresco (Fuerte) | ⚡ Tormenta | { Muy gruesa |
| 7 Duro | | { Arbolada |
| 8 Muy duro | | { Muy arbolada |
| 9 Temporal | | |



Estado general

Aunque tiene menos intensidad que ayer, todavía se encuentra sobre la península Ibérica un área de perturbación atmosférica, por cuya causa el tiempo continúa de carácter lluvioso y tormentoso, con vientos flojos de la región del Este y temperatura suave relativamente; la máxima de ayer fue de 30 grados en Huesca y Zaragoza: la mínima de hoy ha sido de 12 grados en Lugo, León, Avila y Teruel. Las presiones más altas se encuentran situadas al Occidente de las Azores, pero también sobre el Báltico aparece un centro anticiclónico.

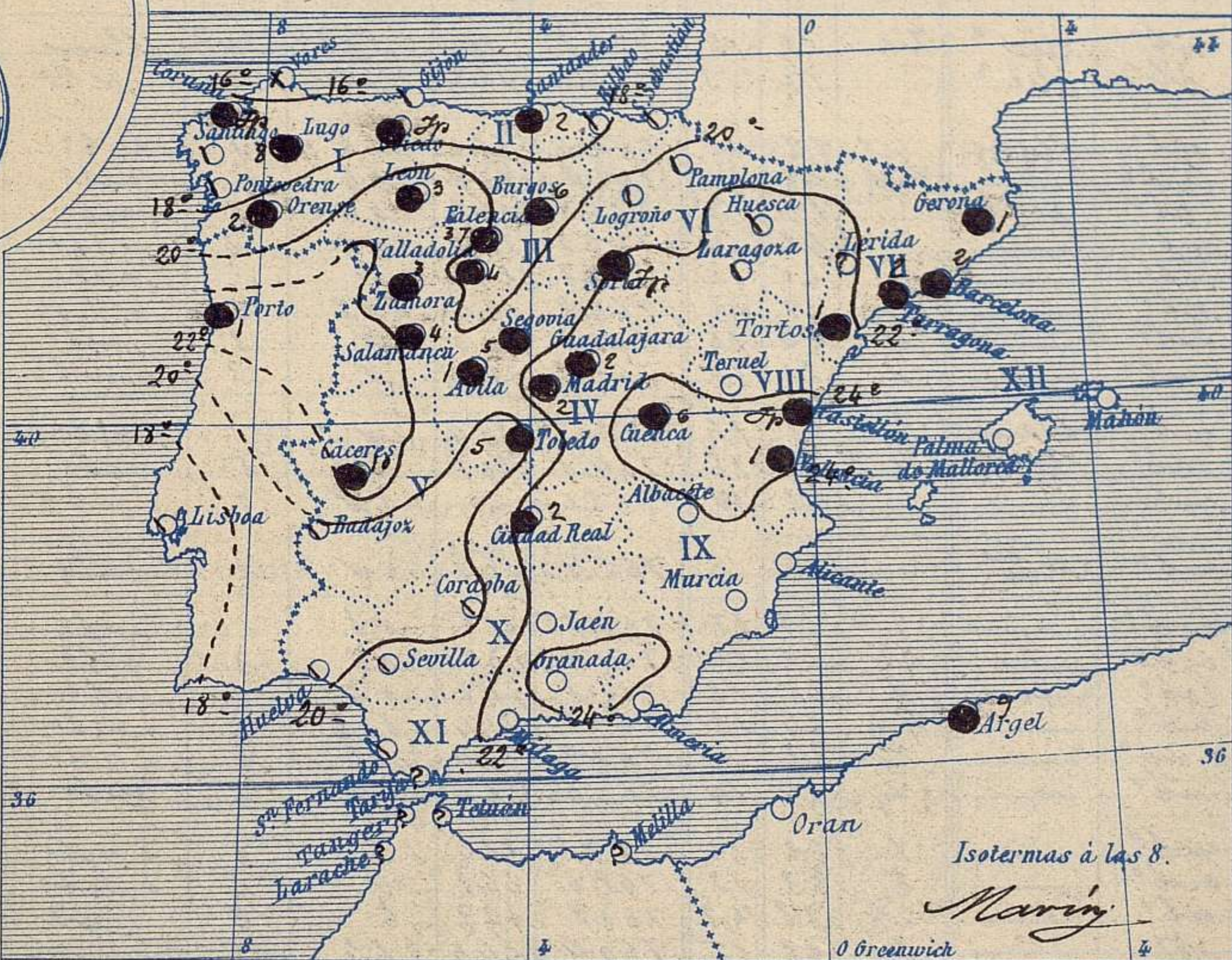
Suñer

El Director general: Martin Sánchez

El Ingeniero Geógrafo Jefe del Observatorio. J. Galbis



Temperaturas y Lluvias



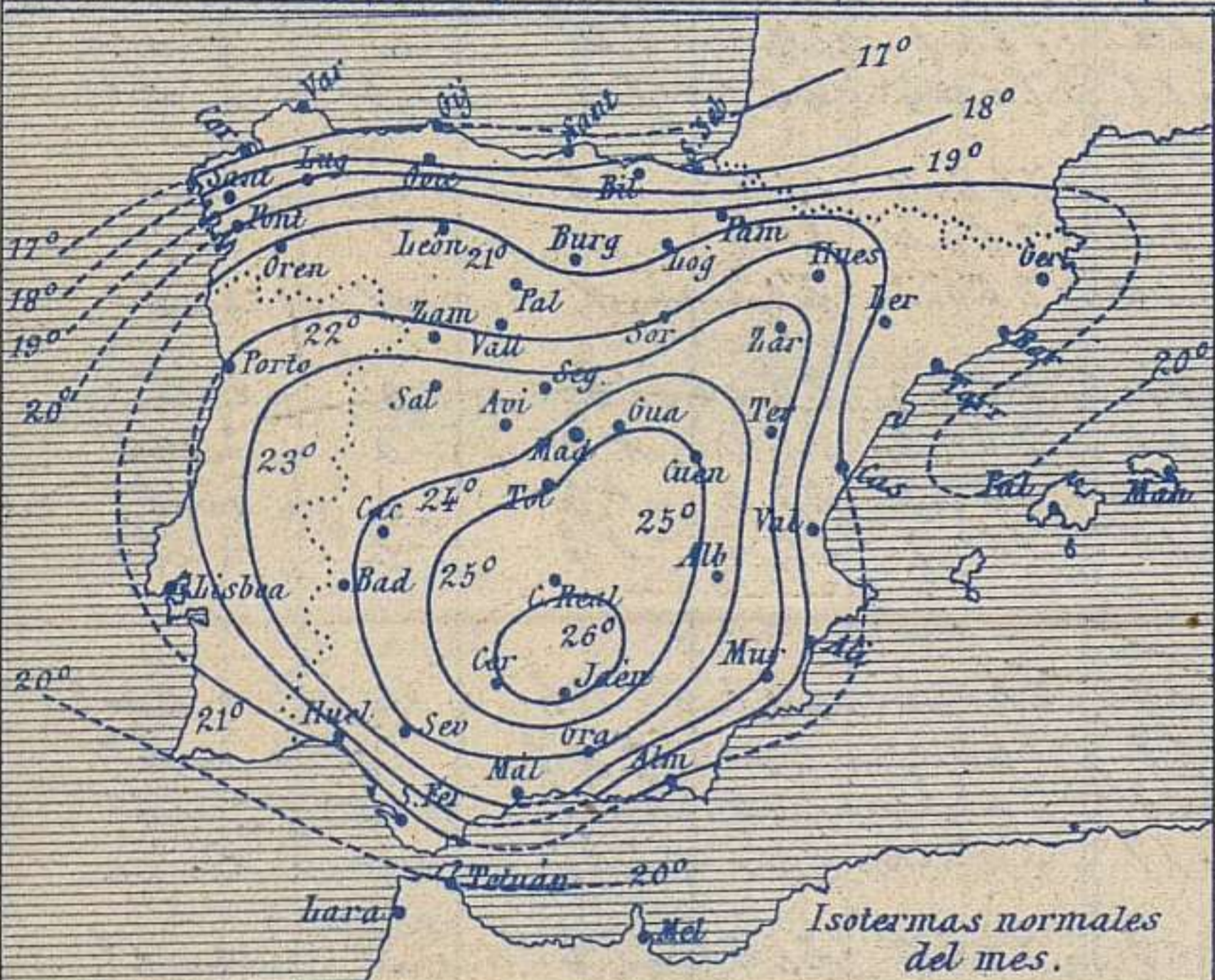
Tiempo probable

EN LAS REGIONES

- I
- II
- III
- IV
- V
- VI
- VII
- VIII
- IX
- X
- XI
- XII

Vientos flojos de dirección variable y tiempo favorable para que puedan formarse tormentas.

Los números colocados al lado de ● designan m/m de lluvia recogida.



Telegrama para las Comandancias de Marina depositado a las 12 h 50 m
 Persiste la perturbación atmosférica del Occidente de Europa pero pierde intensidad.
 Continúa la probabilidad de que puedan descargarse tormentas

Observaciones de Madrid entre 12^h del día 26 y 12^h del día 27

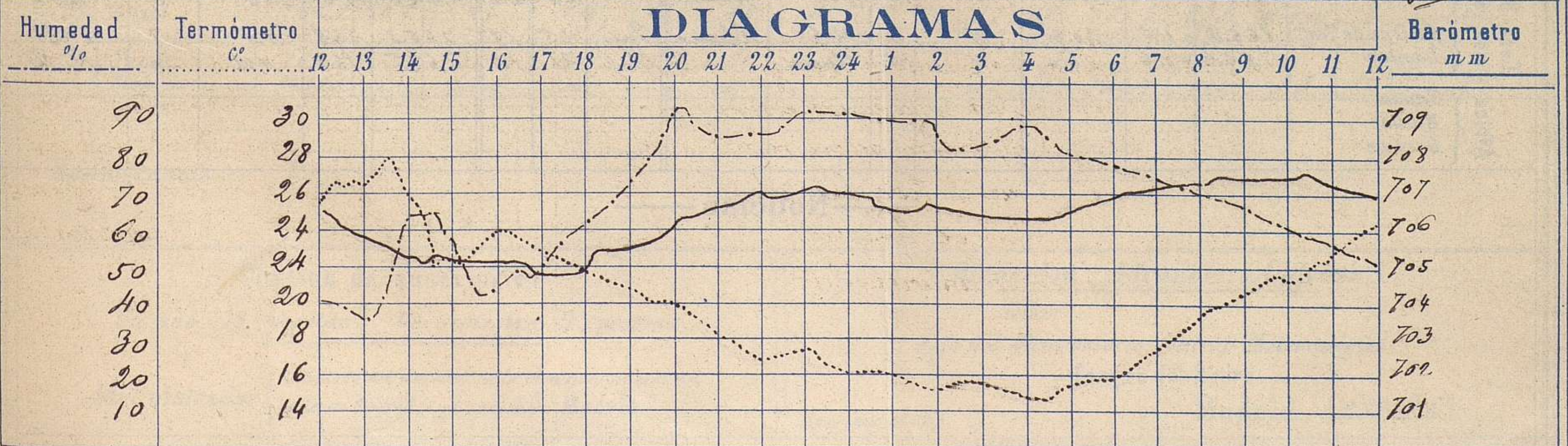
PARQUE DEL RETIRO (Altitud 667 m^s)

Observaciones aerológicas

Hora 11^h

| Hora | Barómetro m m | Termómetro C° | Humedad o/o | Viento | | Lluvia o Nieve | Estado del Cielo | Notas | Observaciones aerológicas | | | | | | |
|------|---------------|---------------|-------------|-----------|----------------------|----------------|------------------|--|---------------------------|----------------------|--------------|-------|----|---|---|
| | | | | Dirección | F ^o o a 3 | | | | Alturas | Dirección del viento | Fuerza 0 a 9 | | | | |
| 12 | 706.50 | 25.6 | 42 | SW | 1 | | Nub. | Temp. máx. a la sombra 27.8 | 400 | SW | 2 | 3000 | SW | 5 | |
| 16 | 705.11 | 23.9 | 45 | E | 2 | 0.6 | Cub. | Id. mín. a las 14.8 | 250 | E | 2 | 4000 | SW | 4 | |
| 20 | 706.25 | 15.8 | 92 | NE | 1 | 0.2 | Llave | Horas de sol despejadas en el día de ayer 7 h 35 m | 500 | NE | 3 | 5000 | SW | 5 | |
| 24 | 706.90 | 16.1 | 90 | E | 2 | 1.1 | Cub. | | 750 | NE | 2 | 6000 | SW | 5 | |
| 4 | 706.30 | 14.9 | 86 | E | 2 | 0.3 | Cub. | | 1000 | NE | 2 | 7000 | SW | 7 | |
| 8 | 707.21 | 19.2 | 70 | E | 1 | | Nuboso | | 1500 | NE | 2 | 8000 | SW | 7 | |
| 12 | 706.94 | 24.2 | 51 | ENE | 2 | | SW | | 2000 | NE | 1 | 10000 | SW | 8 | |
| | | | | | | | | | 2500 | NE | 4 | | | | 9 |

DIAGRAMAS



Observaciones de España

| Observaciones de la mañana á 8 horas | | | | | | | | Id.en las 24 horas | | | Id.de la vispera á 16 horas | | | | | |
|--------------------------------------|--|----------------------|-------------|-----------|-----------------|---------------------|---------------------|--------------------|--------------------------------------|-------------------|---|-------------|-----------|-------------------|---------------------|---------------------|
| Estaciones | Barómetro | | Temperatura | Viento | | Estado del cielo | Estado del mar | Lluvia ó nieve | Temp. ^{extr.} ^{as} | | Barom. ^o á 0 ^o y al nivel del mar | Temperatura | Viento | | Estado del cielo | |
| | á 0 ^o y al nivel del mar | Variación en 3 horas | | Dirección | F ^{ra} | | | | Max. ^a | Min. ^a | | | Dirección | Fuerza | | |
| Region del N.W.I. | La Coruña | 768.2 | +0.3 | 1.6 | N.N.E. | 2 | emb. ^o | Nieve | 18 | 15 | 766.8 | 1.6 | N.N.E. | 4 | lluvia | |
| | Vares | 767.4 | +0.2 | 14.2 | N.E. | 1 | ubla | Nieve | 17 | 13 | 767.0 | 1.6 | N.E. | 3 | N.lla | |
| | Avilés | | | | | | | | | | | | | | | |
| | Gijón | 767.5 | +0.6 | 17.0 | S.W. | 2 | emb. ^o | Nieve | 19 | 15 | 766.6 | 1.8 | N.E. | 2 | emb. ^o | |
| | Oviedo | 766.5 | | 16.6 | N. | 1 | emb. ^o | | Nieve | 19 | 14 | 765.8 | 17.4 | N.E. | 2 | emb. ^o |
| | Finisterre | 766.0 | +0.4 | 19.4 | N.E. | 2 | emb. ^o | N.lla | | 20 | 17 | 765.5 | 16.8 | N.E. | 6 | emb. ^o |
| | Santiago | 767.1 | +1.0 | 15.5 | N.E. | 2 | emb. ^o | | | 22 | 14 | 745.8 | 18.2 | N.E. | 2 | emb. ^o |
| | Pontevedra | 765.2 | +0.9 | 17.5 | N. | 3 | emb. ^o | | | 25 | 16 | 762.8 | 24.0 | N. | 2 | c.ub. ^o |
| Lugo | 768.5 | | 15.1 | N. | 5 | emb. ^o | | | 19 | 14 | 766.2 | 16.2 | N.N.E. | 5 | c.ub. ^o | |
| Orense | 765.0 | +1.0 | 17.5 | N | 3 | emb. ^o | | | 24 | 16 | 761.6 | 22.0 | N. | 3 | emb. ^o | |
| León | 762.7 | | 17.0 | S. | 1 | c.emb. ^o | | | 21 | 14 | 761.7 | 18.5 | N. | 3 | c.emb. ^o | |
| Region Cantábrica.II | Santander | 765.5 | +0.6 | 17.2 | N. | 3 | emb. ^o | N.lla | 2 | 17 | 764.8 | 20.4 | N. | 2 | emb. ^o | |
| | Punta Galea | 765.1 | +0.1 | 18.8 | S.E. | 1 | emb. ^o | N.lla | 1 | 20 | 764.0 | 20.1 | N.W. | 5 | emb. ^o | |
| | Bilbao | 767.9 | +0.6 | 1.8 | S. | 0 | emb. ^o | | | 21 | 16 | 763.6 | 20 | N.W. | 0 | c.emb. ^o |
| | Cabo Machichaco | | | | | | | | | | | | | | | |
| San Sebastián | 766.1 | +0.3 | 18.5 | N. | 2 | emb. ^o | N.lla | | 21 | 16 | 765.4 | 19.0 | N.W. | 2 | emb. ^o | |
| Region del Duero III | Zamora | 765.4 | +1.0 | 17.4 | N.E. | 1 | c.emb. ^o | | 2 | 17 | 764.3 | 21.6 | N.E. | 1 | emb. ^o | |
| | Palencia | 765.5 | +0.8 | 16.0 | N.E. | 1 | emb. ^o | | 27 | 14 | 761.7 | 19.9 | N.E. | 2 | emb. ^o | |
| | Burgos | 765.4 | +1.0 | 14.8 | N.E. | 1 | emb. ^o | | 6 | 13 | 761.8 | 20.9 | N.E. | 1 | emb. ^o | |
| | Soria | 764.2 | +0.2 | 16.6 | N.N.E. | 2 | emb. ^o | | Nieve | 24 | 13 | 761.7 | 21.4 | S.N.E. | 2 | c.emb. ^o |
| | Valladolid | 765.4 | +0.8 | 15.4 | N.E. | 3 | c.emb. ^o | | | 23 | 14 | 762.9 | 23.0 | N.E. | 4 | c.emb. ^o |
| Salamanca | 764.2 | +0.8 | 17.4 | S. | 1 | emb. ^o | | | 24 | 14 | 761.0 | 21.0 | N.W. | 2 | emb. ^o | |
| Region Central IV | Avila | 763.7 | | 14.2 | S.W. | 0 | emb. ^o | | 1 | 12 | 759.2 | 21.0 | S. | 2 | c.emb. ^o | |
| | Segovia | 763.8 | +0.4 | 16.1 | S.W. | 0 | c.ub. ^o | | 5 | 13 | 768.0 | 26.1 | N. | 1 | c.emb. ^o | |
| | Madrid | 763.8 | +0.2 | 19.2 | S. | 1 | emb. ^o | | 21 | 14 | 760.5 | 23.9 | S. | 2 | emb. ^o | |
| | Toledo | 763.6 | +0.5 | 16.8 | S. | 4 | S. | | 5 | 15 | 760.4 | 24.6 | S.N.E. | 3 | emb. ^o | |
| | Guadalajara | 762.0 | +0.5 | 18.6 | N. | 0 | c.emb. ^o | | 2 | 14 | 764.7 | 21.9 | S.W. | 3 | emb. ^o | |
| | Cuenca | 761.6 | +0.3 | 21.0 | S. | 3 | emb. ^o | | 0 | 13 | 760.2 | 25.0 | S.E. | 3 | c.ub. ^o | |
| Extrem ^a Mancha V | Cáceres | 762.6 | | 21.0 | S. | 1 | emb. ^o | | 16 | 17 | 762.4 | 19.4 | N.E. | 1 | emb. ^o | |
| | Badajoz | 762.9 | +0.5 | 18.8 | S. | 1 | emb. ^o | | 27 | 16 | 760.4 | 26.6 | N. | 1 | emb. ^o | |
| | Ciudad Real | 762.5 | +1.0 | 19.2 | S. | 4 | S. | | 2 | 15 | 760.3 | 26.2 | N. | 4 | emb. ^o | |
| | | | | | | | | | | | | | | | | |
| Alto Ebro VI | Logroño | 765.5 | | 18.4 | S.E. | 0 | emb. ^o | | 26 | 15 | 763.0 | 25.0 | S. | 0 | emb. ^o | |
| | Pamplona | 762.9 | 0.0 | 18.0 | N. | 0 | emb. ^o | | 25 | 15 | 761.0 | 19.0 | N.W. | 0 | emb. ^o | |
| | Huesca | 765.1 | +0.5 | 24.0 | S. | 0 | emb. ^o | | 30 | 15 | 762.3 | 27.0 | S.E. | 0 | emb. ^o | |
| | Zaragoza | 765.3 | 0.0 | 21.4 | S. | 1 | emb. ^o | | 30 | 18 | 761.8 | 26.6 | S.E. | 2 | c.ub. ^o | |
| Cataluña VII | Lérida | | | | | | | | | | | | | | | |
| | Gerona | 766.1 | -1.0 | 21.0 | N. | 1 | c.emb. ^o | | 1 | 16 | 765.2 | 23.2 | S.E. | 4 | c.emb. ^o | |
| | Barcelona | 765.6 | +3.2 | 21 | S.N.E. | 3 | c.emb. ^o | N.lla | 6 | 19 | 764.4 | 20 | S.N.E. | 4 | emb. ^o | |
| | Tarragona | 765.2 | | 21.0 | N.N.W. | 1 | c.emb. ^o | N.lla | 2 | 18 | 764.2 | 20.0 | N.E. | 4 | emb. ^o | |
| Tortosa | 765.4 | +0.4 | 20.2 | S. | 0 | c.emb. ^o | | 1 | 17 | 764.2 | 22.7 | S.N.E. | 1 | lluvia | | |
| Levante VIII | Teruel | 764.1 | | 18.2 | S. | 0 | c.ub. ^o | | 25 | 13 | 762.5 | 21.5 | S.E. | 5 | c.ub. ^o | |
| | Castellón | 762.1 | +0.2 | 24.5 | N. | 0 | S. | Nieve | Nieve | 25 | 20 | 761.3 | 28.4 | S. | 2 | c.ub. ^o |
| | Valencia | 764.2 | 0.0 | 24.0 | N.E. | 0 | S. | | Nieve | 24 | 18 | 763.4 | 23.6 | N.N.E. | 1 | S. |
| Region del SE IX | Albacete | 763.6 | +1.0 | 20.1 | S. | 1 | S. | | 28 | 13 | 760.7 | 26.0 | S. | 2 | S. | |
| | Alicante | 762.7 | +0.8 | 22 | S. | 0 | S. | N.lla | 27 | 19 | 761.1 | 23 | N.E. | 4 | S. | |
| | Murcia | 763.2 | | 22.0 | S.W. | 1 | c.ub. ^o | | 27 | 17 | 761.2 | 27.0 | S. | 2 | S. | |
| Cuenca del Guadalq. X | Sevilla | 763.5 | | 20.0 | S.W. | 4 | emb. ^o | | 29 | 17 | 761.6 | 27.8 | S.W. | 5 | emb. ^o | |
| | Córdoba | 763.3 | +0.5 | 18.6 | N. | 1 | emb. ^o | | 29 | 17 | 760.2 | 29.0 | N. | 4 | c.ub. ^o | |
| | Jaén | 763.2 | | 19.2 | N.N.W. | 0 | S. | | 29 | 16 | 759.5 | 28.4 | N.N.W. | 1 | c.ub. ^o | |
| | Granada | 763.3 | 0.0 | 21.4 | N. | 0 | S. | | 29 | 15 | 761.1 | 29.8 | N. | 2 | c.ub. ^o | |
| Costa del Sur XI | Huelva | 763.2 | | 19.3 | S. | 3 | emb. ^o | Nieve | 24 | 15 | 762.2 | 21.8 | N. | 5 | c.ub. ^o | |
| | San Fernando | 763.9 | +0.5 | 19 | S.W. | 2 | emb. ^o | Nieve | 23 | 17 | 762.3 | 20 | N. | 2 | emb. ^o | |
| | Tarifa | | | | | | | | | | | | | | | |
| | Málaga | 762.1 | +0.5 | 22 | S. | 1 | S. | N.lla | 23 | 18 | 762.3 | 22.8 | N.W. | 2 | S. | |
| Almería | 763.4 | | 23.8 | S.W. | 1 | S. | N.lla | 25 | 20 | 761.6 | 22.5 | S.W. | 1 | emb. ^o | | |
| Balear- res XII | Palma | 762.0 | +1.0 | 24 | N.E. | 6 | c.ub. ^o | N.lla | 30 | 21 | 763.1 | 22 | N.E. | 4 | emb. ^o | |
| | Mahón | 764.2 | +0.8 | 23 | S. | 2 | S. | | 26 | 20 | 762.9 | 22 | N.E. | 3 | emb. ^o | |
| Canarias XIII | S ^{ta} Cruz de Ten ^o | 766.3 | +0.5 | 20.6 | N. | 0 | emb. ^o | N.lla | Nieve | 25 | 18 | 765.2 | 22.8 | N.W. | 2 | c.ub. ^o |
| | Laguna | 766.6 | +0.6 | 16.0 | N. | 5 | lluvia | | Nieve | 21 | 15 | 765.5 | 18.8 | N.W. | 0 | lluvia |
| Africa | Tetuan | | | | | | | | | | | | | | | |
| | Melilla | | | | | | | | | | | | | | | |
| Larache | | | | | | | | | | | | | | | | |

— Noticias —