

DIRECCIÓN GENERAL DEL INSTITUTO GEOGRÁFICO Y ESTADÍSTICO

AÑO XX.

BOLETÍN

1912

Núm. 206.

DEL

24 de Julio

OBSERVATORIO CENTRAL METEOROLÓGICO

Observaciones del Extranjero

Observaciones de la mañana a las 7 ^h								Id. en las 24 horas			Id. de la vispera por la tarde				
Estaciones	Barómetro.		Temperatura	Viento		Estado del cielo	Estado del mar	Lluvia o nieve	Temp. extr. ^{as}		Baróm. ^a 0° y al nivel del mar	Temperatura	Viento		Estado del cielo
	alt. y al nivel del mar	Variación en 3 horas		Dirección	F ^{za}				Máx. ^a	Min. ^a			Dirección	F ^{za}	
Escandinavia	Bodo	764.7	+0.2	11.4	noyoy	1	so		17	10	763.6	14.8	cal	0	so
	Cristiansund	765.2	+0.5	15.0	cal	0	c.d.		16	12	762.3	16.2	cal	0	nub.
	Skudesnoes														
Rusia y Austria	Riga	762.8	+0.7	14.9	ny	0	so				763.1	17.5	ny	1	so
	Moscou	757.3	+0.6	13.4	ny	2	cub.				754.8	17.8	noyoy	1	cub.
	Nicolaiev	755.4		21.0	ny	0	c.d.				754.4	23.8	cal	0	cub.
	Feldkirch	762.0	+0.3	15.0	cal	0	so		24	12	751.0	16.0	ny	1	so
	Cernorvitx	757.7	+0.8	15.8	ny	1	cub.		18	21	755.3	17.4	cal	0	c.d.
	Cracovia	761.6	+1.1	17.4	nyoy	1	nub.		10	25	758.4	19.0	nyoy	2	cub.
	Pola	760.1	+0.2	19.6	cal	0	so		26	16	759.3	20.7	nyoy	1	so
	Viena	761.3	+0.9	17.7	noyoy	3	c.cub.		7	21	756.	17.7	ny	3	cub.
Islas Británicas	Stornoway														
	Shields														
	Valentia	755.9	-0.2	15.0	nyoy	1	c.cub.	m.lla	5.3	17.2	755.9	16.1	nyoy	1	cub.
Francia	Oris Nex	760.7	+0.4	18.4	cal	0	nub.	ll.	23	15	760.0	18.0	nyoy	4	c.cub.
	St. Mathieu	757.9	+0.8	14.8	nyoy	5	nub.	m.lla	18	14	758.2	14.8	nyoy	4	c.cub.
	Isla de Aix	759.7		18.0	nyoy	3	cub.	m. ^a Snapple	24	15	760.0	19.0	nyoy	2	c.cub.
	Biarritz	761.0		18.0	nyoy	2	c.d.	Riv.	25	17	759.3	20.2	nyoy	3	c.d.
	Paris	760.6	-0.1	17.8	nyoy	1	so		24.4	12.6	760.2	22.6	nyoy	2	c.d.
	Clermont	759.4	+0.1	17.2	cal	0	so		25.9	11.4	754.6	23.7	nyoy	2	so
	Perpiñán	760.0	+0.7	21.0	nyoy	2	nub.		23.6	16.4	758.9	22.1	nyoy	3	so
	Cabo Sicié	760.9		21.6	cal	0	Bruma	Riv.	25	17	759.3	21.0	ny	3	Bruma.
	Niza	761.3	+1.0	20.0	cal	0	c.d.	cal	26	15	759.6	19.8	cal	0	so
Italia	Liorna	761.1	+0.4	20.6	nyoy	1	c.d.				760.1	24.5	nyoy	3	c.d.
	Roma	760.8	+0.8	18.2	nyoy	2	so				759.8	23.3	nyoy	2	so
	Cagliari	760.9		22.0	nyoy	4	so				759.8	28.2	nyoy	3	so
	Palermo	761.2	+0.8	22.6	cal	0	so		10		761.5	20.8	nyoy	2	so
Portugal	Porto	765.4	+0.6	15.2	nyoy	4	cub.	Risa	4	18	763.1	15.9	nyoy	1	cub.
	Lisboa	763.1	+0.5	17.2	nyoy	1	cub.	Riv.	1	21	763.4	17.8	nyoy	4	nyoy
	Lagos	763.8	-0.5	19.8	nyoy	1	cub.	ll.	23	16	763.8	17.0	nyoy	1	so
	Horta	767.9	0.0	18.8	cal	0	nub.	lla	1	26	768.6	20.2	nyoy	1	nub.
	Angra	767.5	+0.1	19.2	nyoy	2	nub.	lla	22	18	768.1	19.4	nyoy	3	nub.
	Punta Delgada	767.6	+0.2	18.0	cal	0	c.d.	ll.	23	17	768.0	19.9	nyoy	1	nub.
	Funchal	762.8	0.0	21.0	nyoy	1	so	Riv.	23	14	765.8	20.2	nyoy	1	so
Marruecos y Argelia	Tanger	764.0		21.3	nyoy	2	nub.	ll.	24	16	763.8	23.0	nyoy	3	so
	Casablanca														
	Orán														
	Argel														
	Túnez	761.0		25.0	nyoy	2	so								
	Sfaks														

Precios de suscripción

Un año 18 pesetas. Un semestre 9 pesetas

Administrador { Habilitado del material de la Dirección general del Instituto Geográfico y Estadístico. Madrid

Dirección : Adresse : Address :

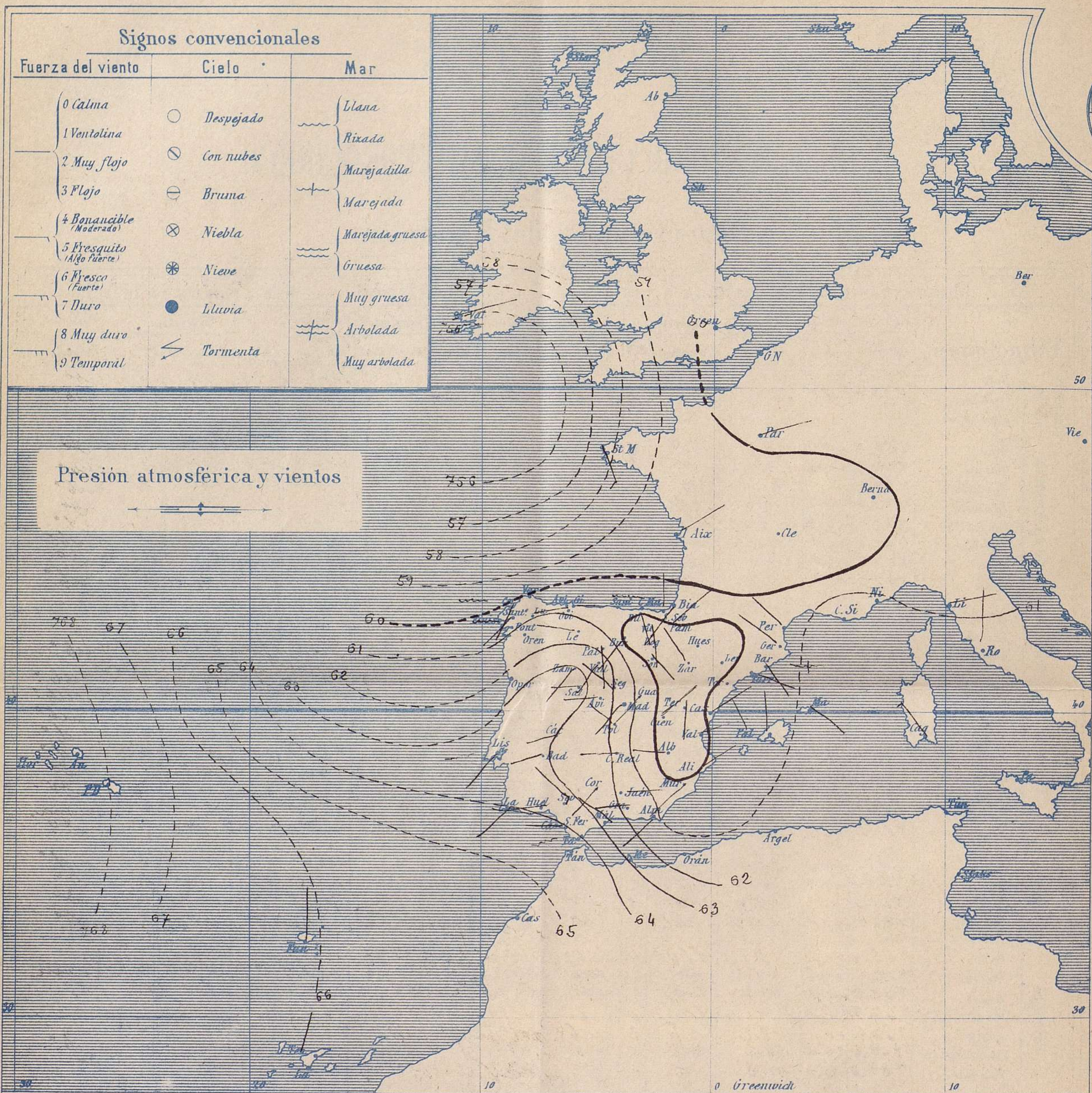
Señor

Jefe del Observatorio Central Meteorológico

Parque del Retiro

Apartado n.º 285.

Madrid. (ESPAÑA)



Estado general

Se extiende por toda la mitad oriental de España un área de presiones débiles relativas (760^{mm}) y al Sur de Irlanda existe un centro de perturbación cuyo nivel es de 756^{mm}.

Por la influencia de este último ha llovido ligeramente en Galicia y Asturias.

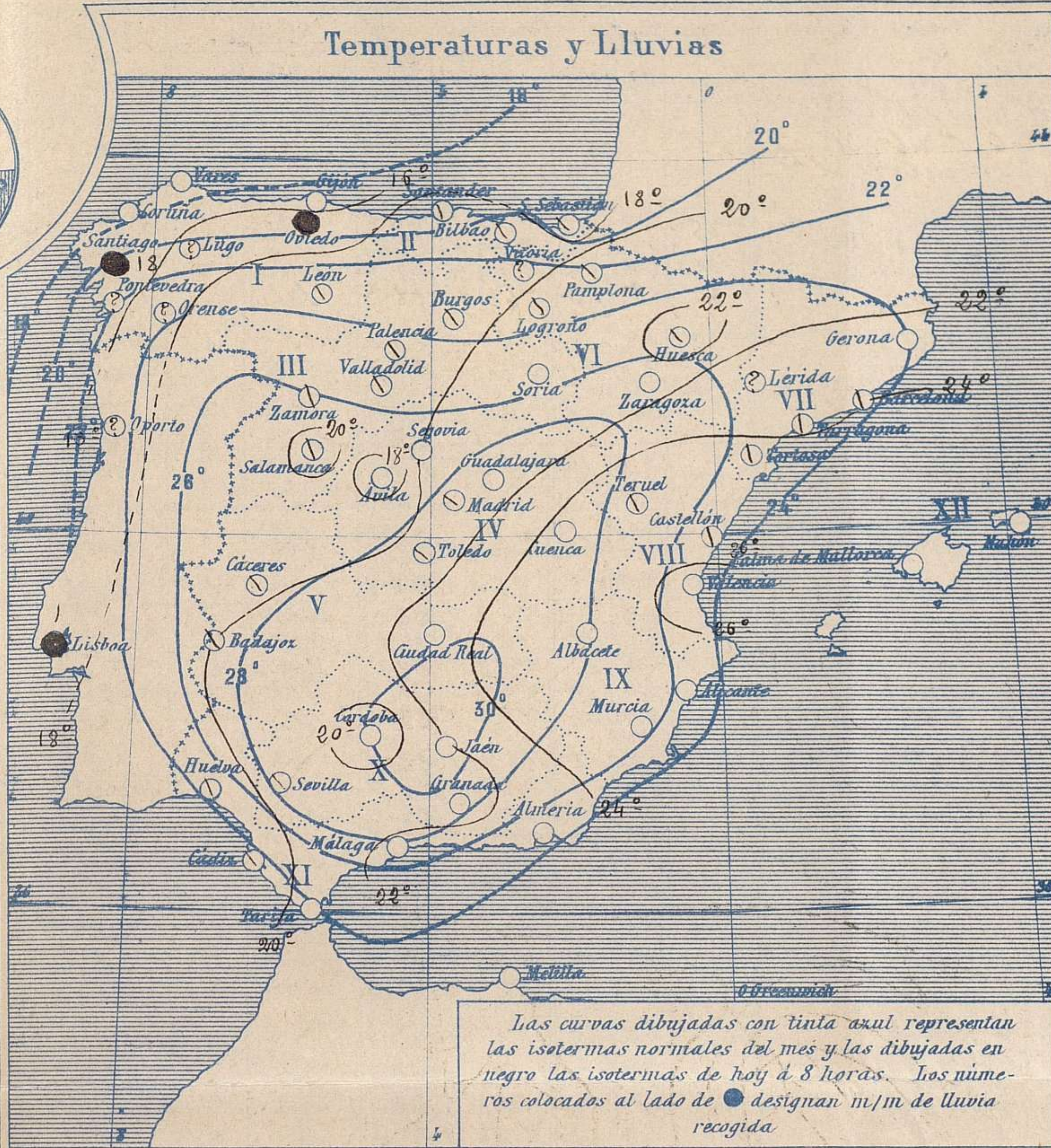
En el resto de la Península el tiempo se mantiene bueno con cielo generalmente nublado, vientos flojos o moderados de la región del Oeste y temperatura no muy elevada.

La máxima de ayer fue de 34 grados en Málaga y la mínima de hoy ha sido de 8 grados en Zamora, Segovia y Avila.

El mar está tranquilo en todas nuestras costas



Temperaturas y Lluvias



Tiempo probable

EN LAS REGIONES

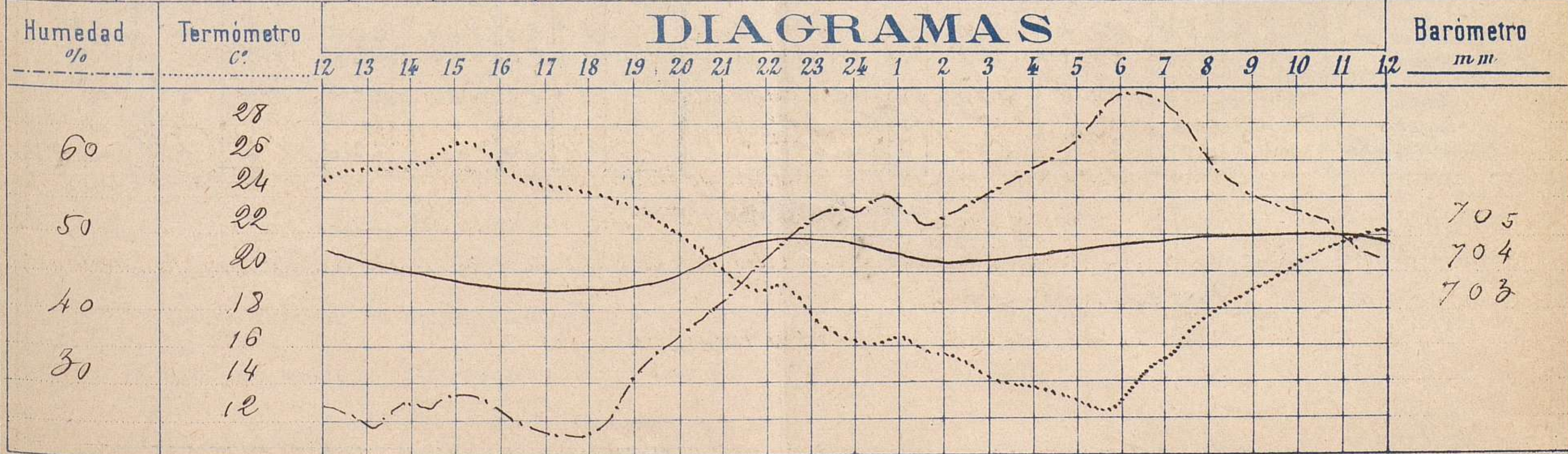
- I } Vientos flojos a moderados de la región del Oeste y tiempo con tendencia lluviosa.
- II }
- III }
- IV }
- V } Vientos flojos a moderados de dirección variable y tiempo incierto.
- VI }
- VII }
- VIII }
- IX }
- X } Vientos flojos a moderados de dirección variable y buen tiempo.
- XI }
- XII } Vientos flojos a moderados de dirección variable y tiempo incierto.

Observaciones de Madrid entre 12^h del día 23 y 12^h del día 24

PARQUE DEL RETIRO (Altitud 667 m.)

Hora	Barómetro m m	Termómetro C°	Humedad %	Viento	Fuerza 0 a 9	Lluvia o Nieve m m	Estado del Cielo	Notas
16	703.54	25.4	26	SW	4		Despejado	Temp. max ^a a la sombra 26.4
20	703.19	21.8	37	W	2		Idem	Id minima id 12.0
24	704.40	16.0	52	W	1		Idem	
4	704.26	13.0	57	Calma	0		Casi despejado	
8	704.91	17.3	60	SW	1		Nuboso	
12	704.86	22.0	47	SSW	3		Idem	

DIAGRAMAS



Observaciones de España

Observaciones de la mañana á 8 horas										Id.en las 24 horas		Id.de la vispera á 16 horas				
Estaciones	Barómetro.		Temperatura	Viento		Estado del cielo	Estado del mar	Lluvia ó nieve	Temp. ^{as} extr.		Barom. ^a 0° y al nivel del mar	Temperatura	Viento		Estado del cielo	
	á 0° y al nivel del mar	Variación en 3 horas		Dirección	F ^{va}				Max. ^a	Min. ^a			Dirección	Fuerza		
Región del N.W.	La Coruña	759.8	0.0	16.0	S SW	1	c.d.	Riz ^a	20	14	758.6	19.6	N SW	3	c. cub.	
	Vares	757.3		14.7	SW	6	c. cub.	Riza	1		758.0	16.0	SW	6	c. cub.	
	Avilés	760.1			N E	1	mub.	Ha			759.8		E	1	mub.	
	Gijón															
	Oviedo	759.8		15.0	N	0	c.d.	Ha	Incaple	22	10	758.4	20.0	N E	1	c. cub.
	Finisterre	760.2	+0.2	17.8	N	5	cub.	Ha	14	19	758.9	18.5	N	4	cub.	
	Santiago	761.0	0.0	13.3	SW	3	lluvia.		18	16	760.4	16.5	SW	3	c. cub.	
	Pontevedra	761.4	+0.1	15.9	S	2	lluvia		8	18	761.1	18.3	SW	2	cub.	
	Lugo															
	Orense	761.6	+1.0	19.6	S	2	cub.		22	11	759.3	23.0	S	5	lluvia	
León	759.4		13.3	N NW	3	c. cub.		23	11	757.6	20.6	N NW	5	c. cub.		
Región Cantábrica II	Santander		+0.4	19.3	N	1	mub.	Riz ^a	22	12	757.2	21.4	E	6	So	
	Punta Galea	766.1		18.8	SE	1	cub.		28	12	760.0	18.8	N E	3	So	
	Bilbao	760.1	+0.4	17.4	SE	0	cub.		28	12	758.7	23.4	N NW	3	So	
	Cabo Machichaco															
	Igueldo															
	San Sebastián	761.5	+0.5	21.0	N	3	mub.	Ha	22	14	760.0	20.5	N NW	3	mub.	
Región Duero III	Zamora	763.2	+2.0	18.2	SW	1	c. cub.		26	8	760.8	22.8	N	2	mub.	
	Palencia	761.3	+0.5	15.0	S	1	cub.		22	15	758.7	22.0	SW	2	So	
	Burgos	759.8	+0.2	15.0	SW	1	c. cub.		21	10	758.2	21.0	SW	2	So	
	Soria	759.5		18.0	SE	3	So		18	11	758.1	24.6	SW	2	So	
	Valladolid	763.6	0.0	15.5	SW	1	cub.		24	12	759.0	23.4	SW	3	So	
	Salamanca	762.9	+0.6	17.8	N	2	cub.		27	11	761.0	23.0	N	3	mub.	
Región Central IV	Ávila	762.8		11.0	N	0	So		23	8	759.1	22.0	N	2	c.d.	
	Segovia	760.7	0.0	14.7	N NW	2	So		26	8	757.4	24.5	N NW	3	mub.	
	Madrid	761.6	+0.7	17.3	SW	1	mub.		26.4	12.0	758.5	25.4	SW	4	So	
	Toledo	762.0	+0.6	17.4	N NW	3	mub.		28	16	758.7	27.2	N NW	4	c.d.	
	Guadalajara	760.8	+1.0	17.6	SW	1	c.d.		26	15	757.5	25.0	SW	4	c.d.	
	Cuenca	760.1	+0.4	19.1	N E	1	c.d.		28	10	758.4	27.5	SW	1	So	
Alto Extrem. Mancha V	Cáceres	762.9		17.2	N SW	1	c. cub.		28	15	760.5	26.8	N SW	1	mub.	
	Badajoz	762.8	+0.8	19.2	N SW	1	cub.		29	14	762.3	27.0	N NW	1	So	
	Ciudad Real	760.9	+0.8	19.4	N	1	So		28	19	759.7	27.6	SW	4	So	
	Logroño	759.9		18.7	SE	0	mub.		33	13	757.8	27.6	N NW	0	So	
	Vitoria															
	Pamplona	760.0	+0.8	17.8	N E	0	mub.		29	13	756.8	28.4	S	0	mub.	
Alto Ebro VI	Huesca	760.1	+1.7	20.7	E	0	c. cub.		32.4	14.6	757.9	30.1	S	0	c.d.	
	Zaragoza	760.1	0.0	20.3	N NW	0	So		5.2	17	755.8	31.0	E	0	So	
	Región Cataluña VII	Lérida	762.2	0.0	22.0	N NW	0	So		28	16	763.4	24.6	SE	0	So
		Gerona	760.3	0.0	24.0	SE	0	cub.	Ha	25	20	760.2	24.8	SW	1	mub.
		Barcelona	760.4		23.3	SE	0	mub.	Riz ^a	27	21	760.7	26.8	SE	3	c.d.
		Tarragona	760.2	+0.3	24.5	SE	1	mub.		29	21	759.4	26.6	SE	4	mub.
Tortosa																
Teruel		759.5		19.3	S	0	mub.		29	12	756.5	28.4	S	0	So	
Región Levante VIII	Castellón	760.2	0.0	24.5	N E	0	mub.		26	22	759.5	25.3	N E	1	So	
	Valencia	759.8	0.0	26.4	SW	0	So		27	21	759.1	26.2	SE	2	So	
	Región del S. IX	Albacete	760.8	+0.7	20.4	N	3	So		33	15	757.0	30.5	N	1	mub.
		Alicante	760.2	+0.5	25.0	N E	1	So	Ha	29	18	759.3	28.0	SE	3	So
		Murcia	759.5	+0.2	25.2	SW	2	c.d.		32	18	758.7	30.0	SE	3	So
		Sevilla	763.3		21.0	N NW	1	mub.		31	13	761.0	29.4	SW	5	So
Córdoba		763.1	+0.8	18.6	SW	3	c.d.		32	14	760.2	31.8	SW	4	So	
Jaén		763.6		19.0	SE	0	So		23	15	760.0	29.2	N	1	So	
Región del S. X	Granada	761.9		17.6	N	1	So		28	13	760.6	28.0	N	2	So	
	Huelva	763.6		13.6	N	1	cub.		28	15	762.2	23.2	SW	6	So	
	Algeciras															
	San Fernando	764.4	+0.8	18.8	N	1	c. cub.	Ha	22	17	763.2	20.5	N	4	So	
	Tarifa	764.6		20.2	N NW	3	c.d.	Ha			763.6	22.1	N NW	3	So	
	Málaga	761.8	+0.3	23.4	N NW	5	So	Ha	34	20	759.9	29.2	N NW	5	So	
Región del S. XI	Almería	759.2		23.2	SW	1	So	Ha	26	16	756.8	24.2	SW	2	So	
	Palma	760.9	+0.2	24.4	N	2	c.d.	Riz ^a	27	20	760.8	26.4	SW	4	So	
	Mahón	760.7	+0.6	25.0	SE	1	So		28	20	760.6	27.6	SW	1	So	
	Metilla	764.6		24.6	N NW	7	So	Riz ^a	30	21	764.0	29.0	N NW	4	So	
	Laguna	767.2	+1.0	17.6	N	3	c. cub.		23	15	763.8	20.4	N	4	So	
	Sta Cruz de Ten.	762.7	40	22.2	N NW	2	mub.	Cal	24	20	761.5	23.0	N NW	4	So	

— Noticias —