



INSTITUTO GEOGRÁFICO

BOLETÍN DEL SERVICIO METEOROLÓGICO

OBSERVACIONES DEL EXTRANJERO

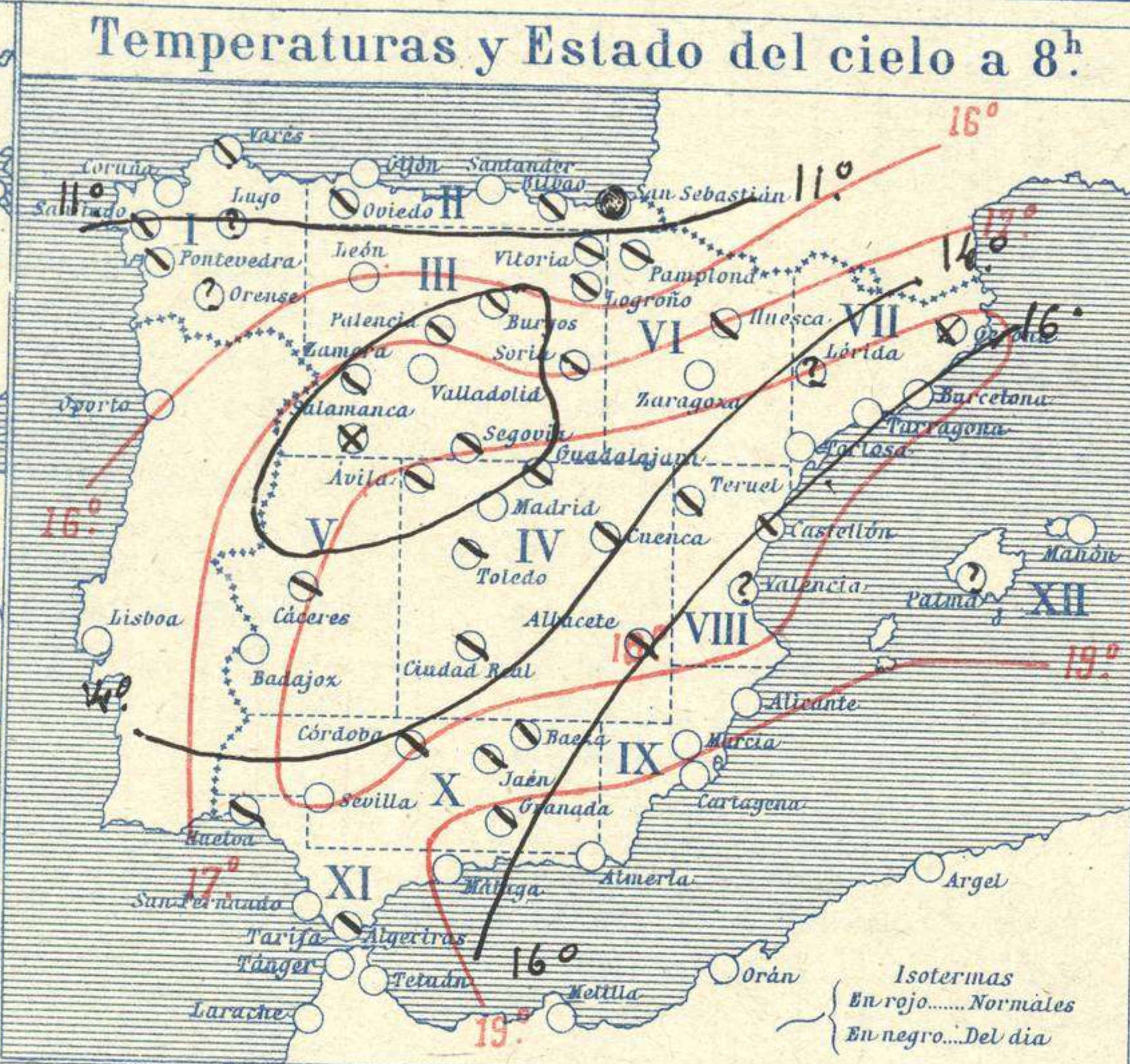
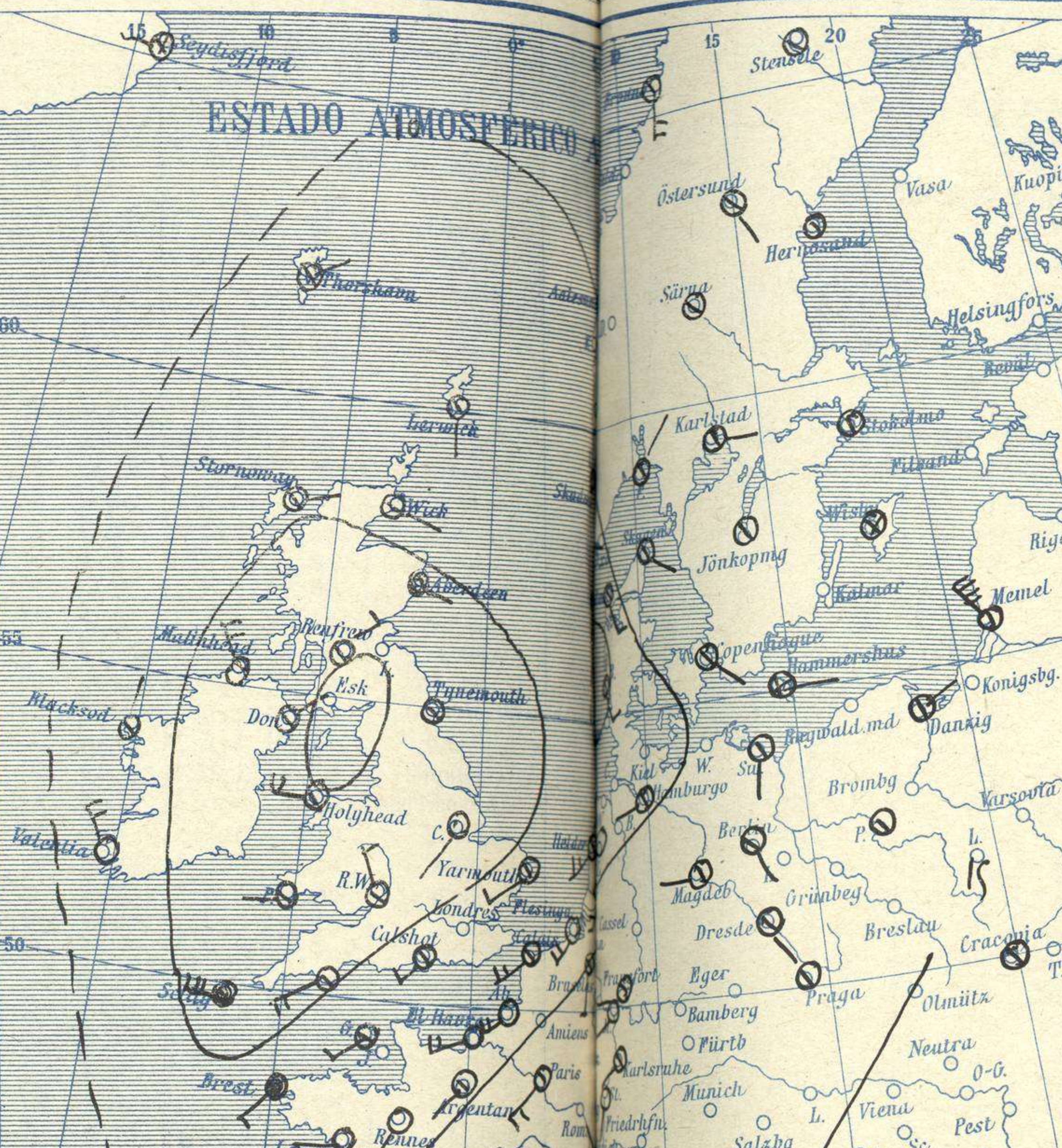
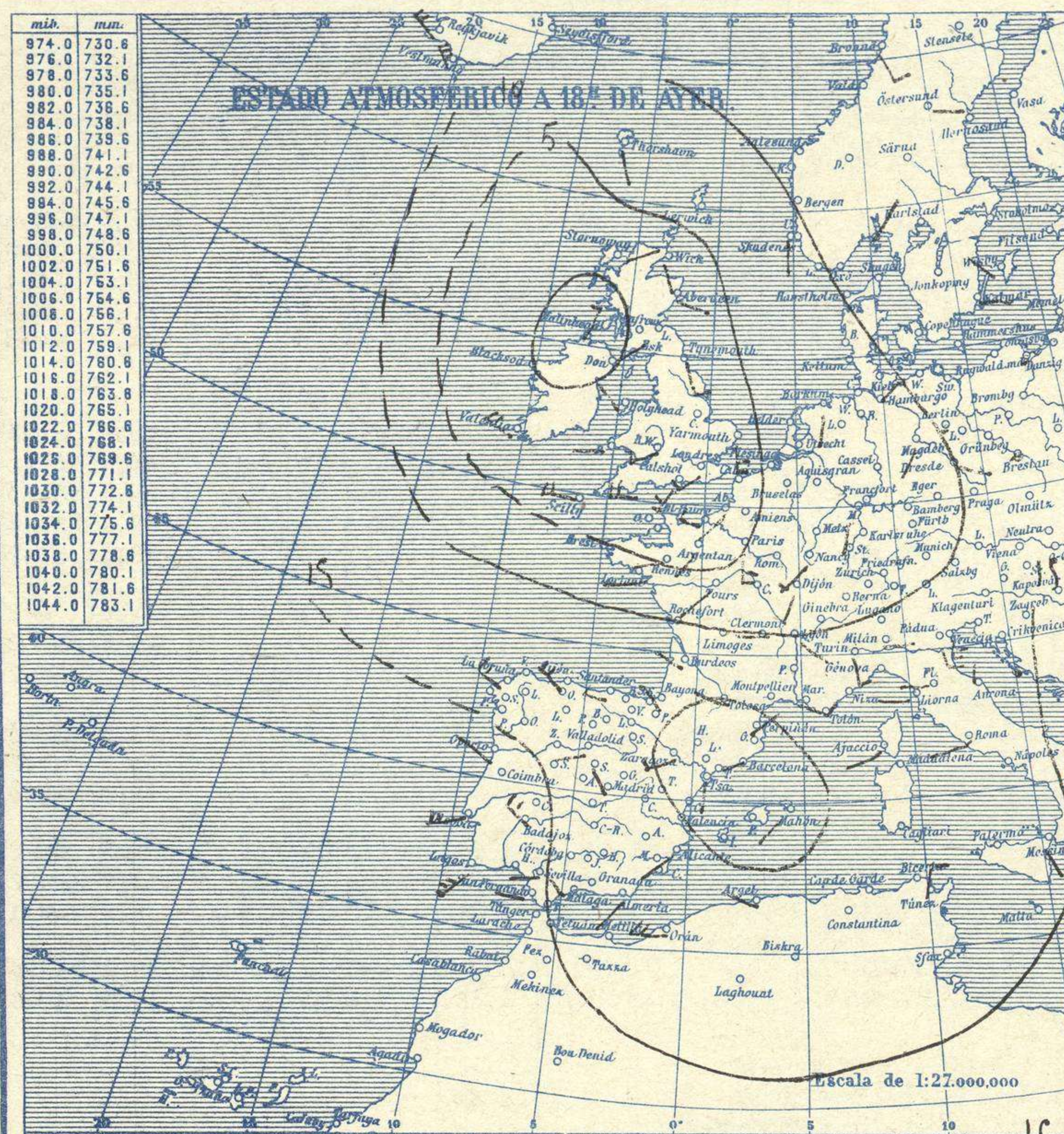
1925

9 de Mayo

AÑO XXXIII
Nim.º 129

Table with columns for ESTACIONES, PRESIÓN MILIBARES, VIENTO, TEMPERATURA, TIEMPO, and OBSERVACIONES. It lists meteorological data for various international stations including Bronnó, Hermosánd, Estocolmo, Calais, Maguncia, Abbeville, etc.

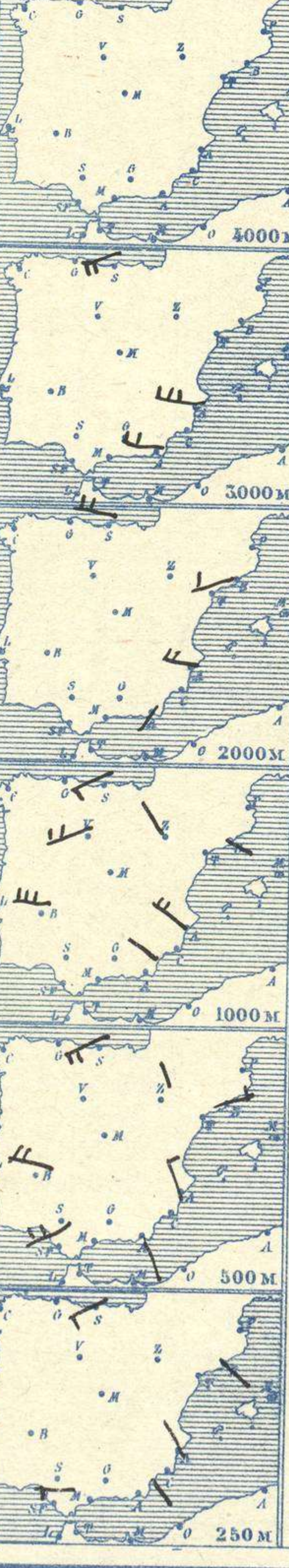
RADIOGRAMAS TRANSMITIDOS DESDE BARCOS



Temperaturas extrema y Lluvia

Estaciones	Temperaturas		Lluvia
	Máx.	Mínim.	
La Coruña	15	10	4
Santiago			
Pontevedra	16	9	8
Lugo			
Orense			
Gijón	16	9	3
Oviedo	16	7	2
Santander	16	9	3
Bilbao	18	9	2
San Sebastián	19	9	5
León	16	4	
Zamora	15	4	ip
Palencia	16	7	
Burgos	13	5	2
Soria	14	5	4
Valladolid	15	7	1
Salamanca	19	4	ip
Ávila	12	3	2
Segovia	13	5	6
Madrid	17	7	0,9
Toledo	18	3	0,3
Guadalajara	15	7	5
Cuenca	16	5	2
Ciudad-Real	17	1	
Albacete	18	7	
Cáceres	19	7	2
Badajoz	19	10	0,3
Vitoria	15	6	9
Logroño	19	6	3
Pamplona	17	7	0,3
Huesca	19	8	
Zaragoza	20	10	ip
Lérida			
Gerona	21	11	ip
Barcelona	19	12	0,3
Tarragona	19	14	
Tortosa			
Teruel	17	3	
Castellón	25	16	
Valencia			
Alicante	27	15	ip
Murcia	26	15	
Sevilla	21	10	ip
Córdoba	20	10	
Jaén	19	10	2
Baeza	19	8	ip
Granada			
Huelva	19	10	0,3
San Fernando			
Tarifa			
Algeciras	22	11	
Málaga	29	14	
Almería	23	12	
Palma			
Ibiza			
Mahón	21	13	
Las Palmas			
S. Cruz de T.			
Laguna			
Izaña			
Tetuán			
Melilla	19	13	
Tánger			

Observaciones aerológicas

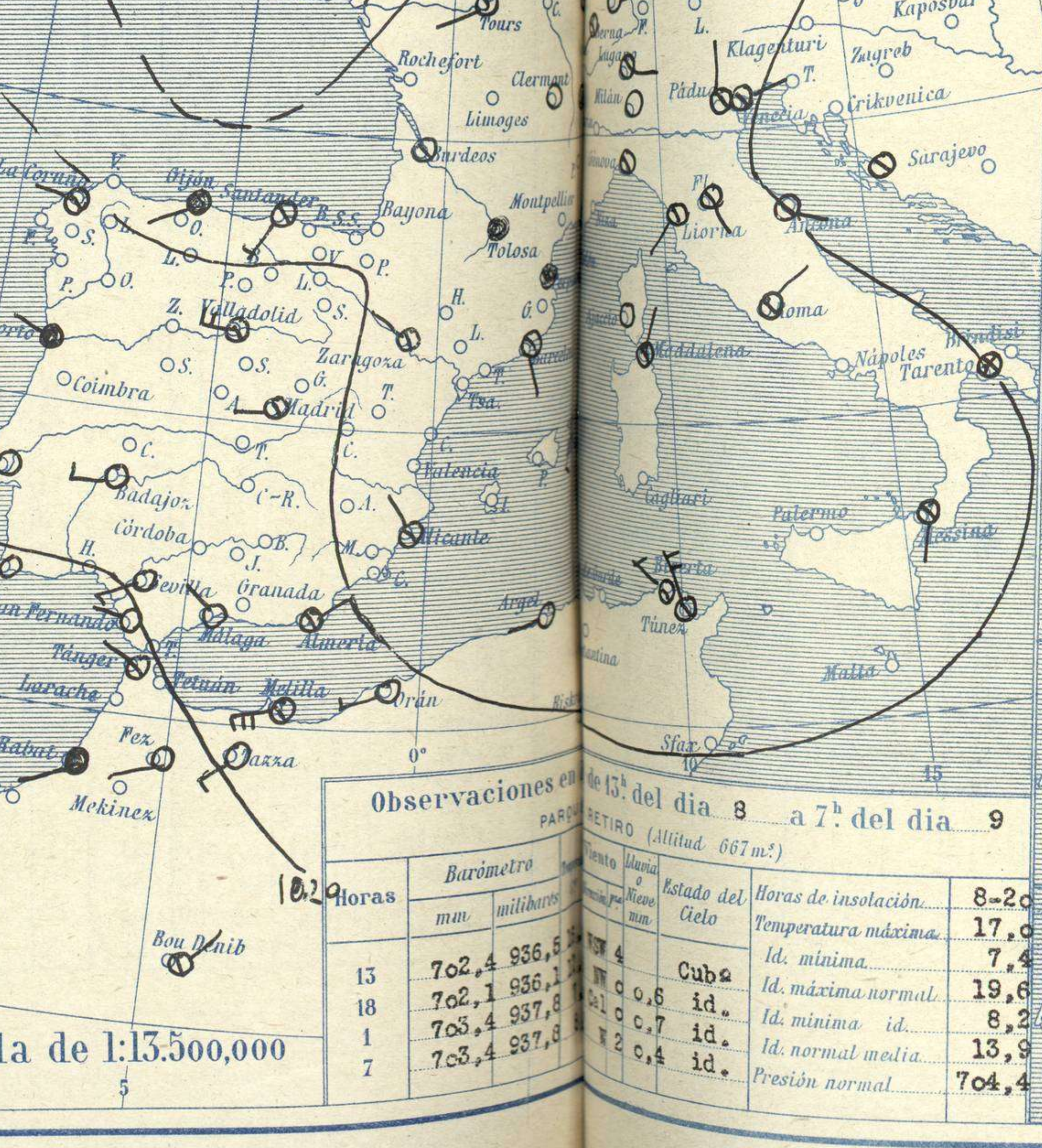
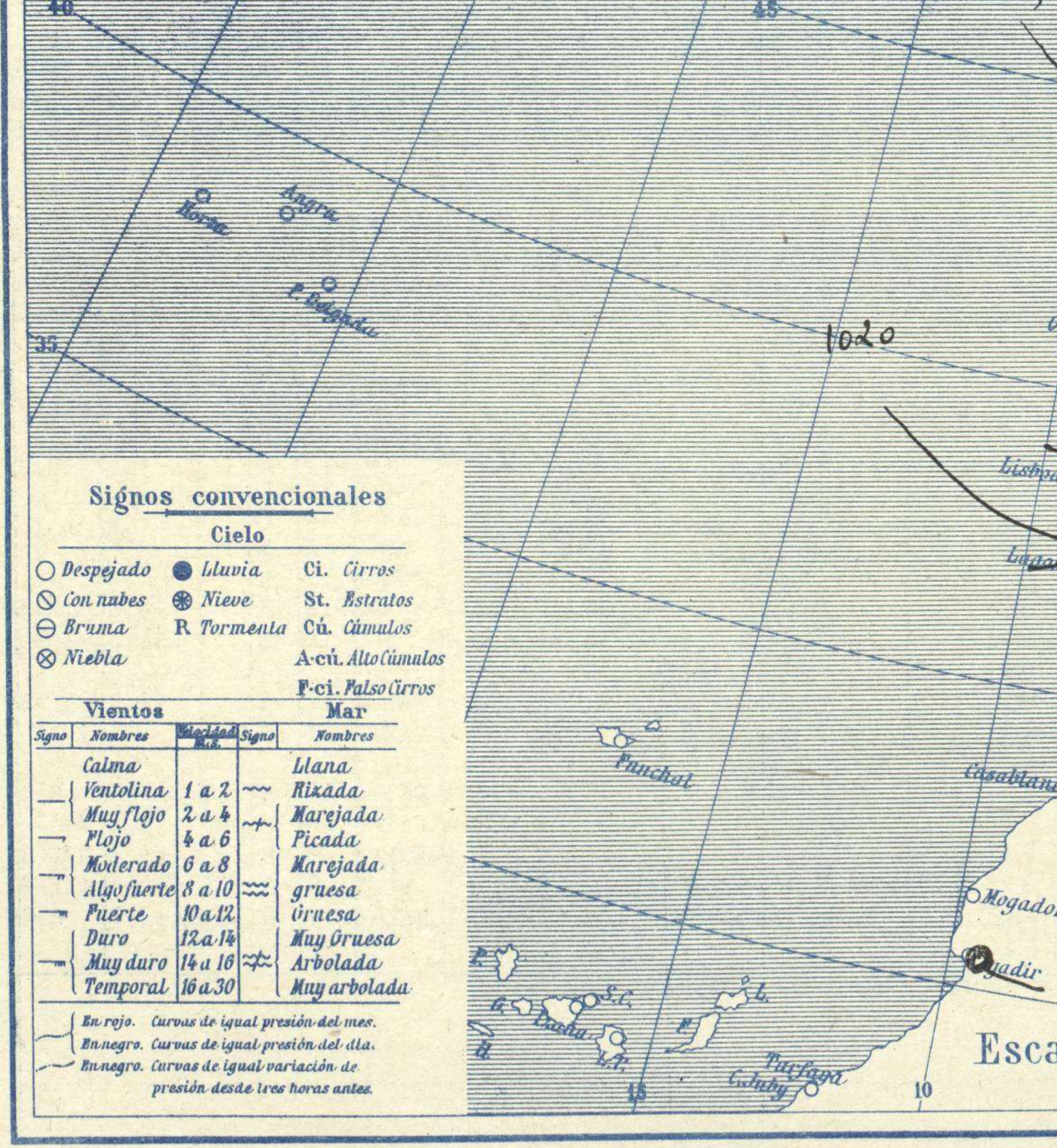


Estado General

Sobre las Islas Británicas aparece hoy el centro borrascoso principal y persisten centros de perturbación secundaria en el Mediterráneo occidental. Se han registrado lluvias poco copiosas sobre la mitad septentrional de España.

Tiempo probable

- EN LAS REGIONES.
- I } Vientos flojos y moderados del Oeste y chubascos.
 - II }
 - III }
 - IV } Vientos flojos y moderados del Oeste y tendencia a mejorar.
 - V }
 - VI }
 - VII }
 - VIII } Vientos moderados del Oeste y tiempo inseguro.
 - IX }
 - X }
 - XI }
 - XII }



Signos convencionales

Cielo	
○ Despejado	● Lluvia
○ Con nubes	⊙ Nieve
⊙ Bruma	R Tormenta
⊙ Niebla	Acú. Alto cúmulos
	Fci. Pseudo cirros

Vientos	
—	Calma
—	Ventolina
—	Muy flojo
—	Flojo
—	Moderado
—	Algo fuerte
—	Fuerte
—	Duro
—	Muy duro
—	Temporal

Mar	
—	Ulana
—	Rixada
—	Marejada
—	Picada
—	Marejada gruesa
—	Irvesa
—	Muy Oruesa
—	Arbolada
—	Muy arbolada

En rojo. Curvas de igual presión del mes.
En negro. Curvas de igual presión del día.
En negro. Curvas de igual variación de presión desde tres horas antes.

Observaciones en el día 8 a 7^h del día 9

Horas	Barómetro		Estado del Cielo	Temperatura máxima	Temperatura mínima	Presión normal
	mm	milímetros				
13	702,4	936,5		17,0	7,4	
18	702,1	936,1				
1	703,4	937,8				
7	703,4	937,8				

Escala de 1:13.500,000

