



INSTITUTO GEOGRÁFICO

BOLETÍN DEL SERVICIO METEOROLÓGICO

AÑO XXXIII
Nim. 118

1925

OBSERVACIONES DEL EXTRANJERO

28 de Abril

Table with columns for ESTACIONES, PRESIÓN MILIBARES, VIENTO, TEMPERATURA, TIEMPO, and ESTACIONES. It lists meteorological data for various international stations including Bronnó, Calais, Lisboa, and others.

RADIOGRAMAS TRANSMITIDOS DESDE BARCOS

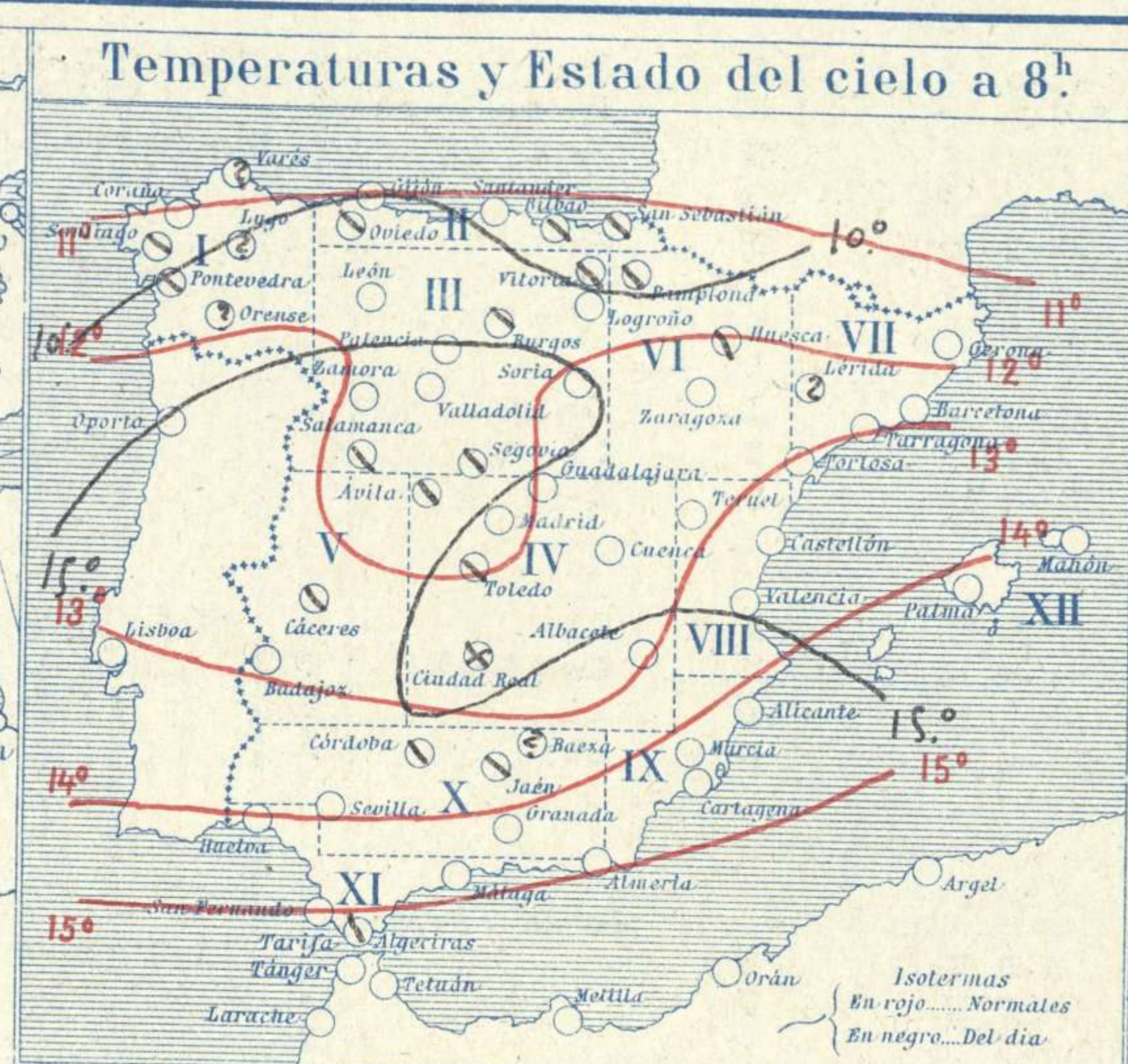
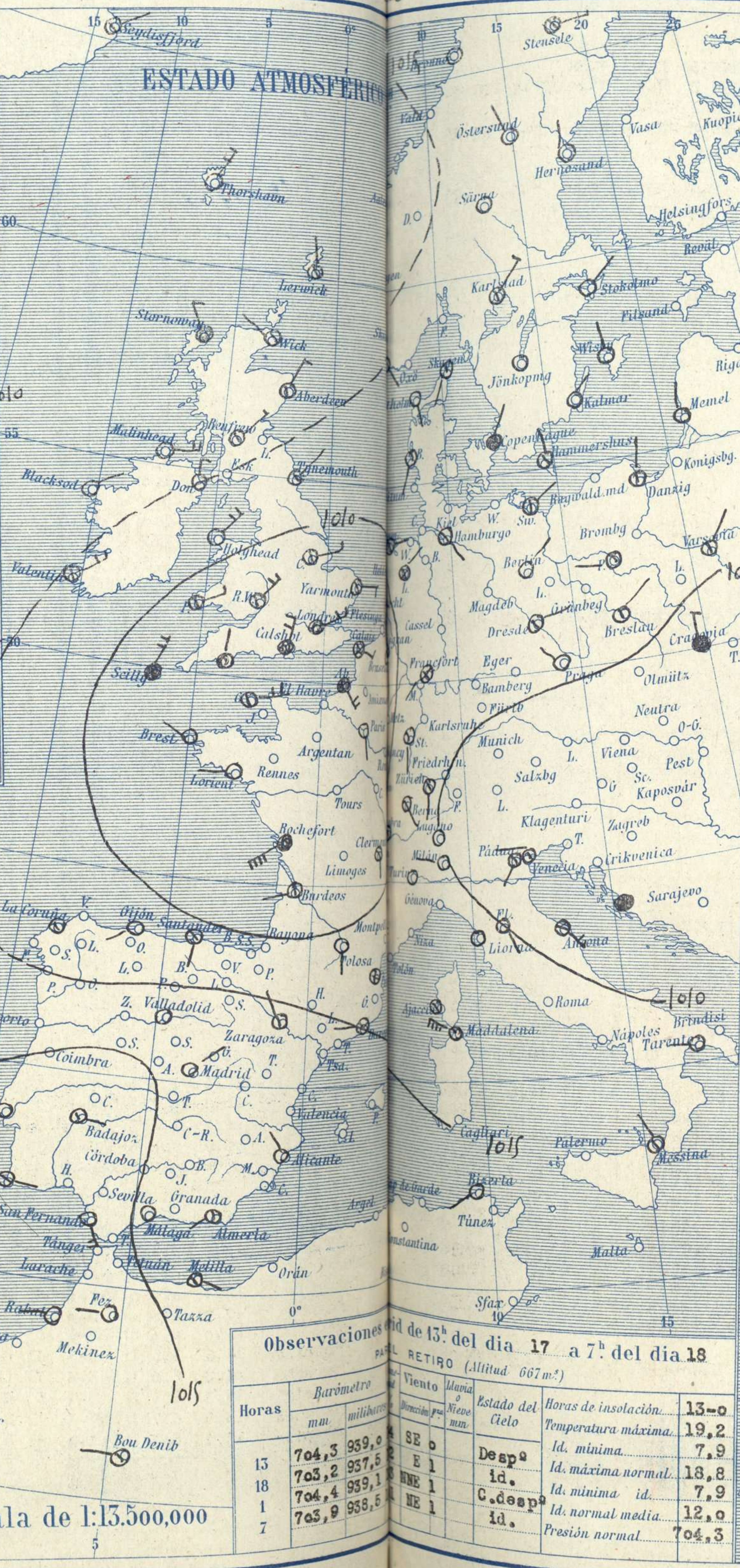
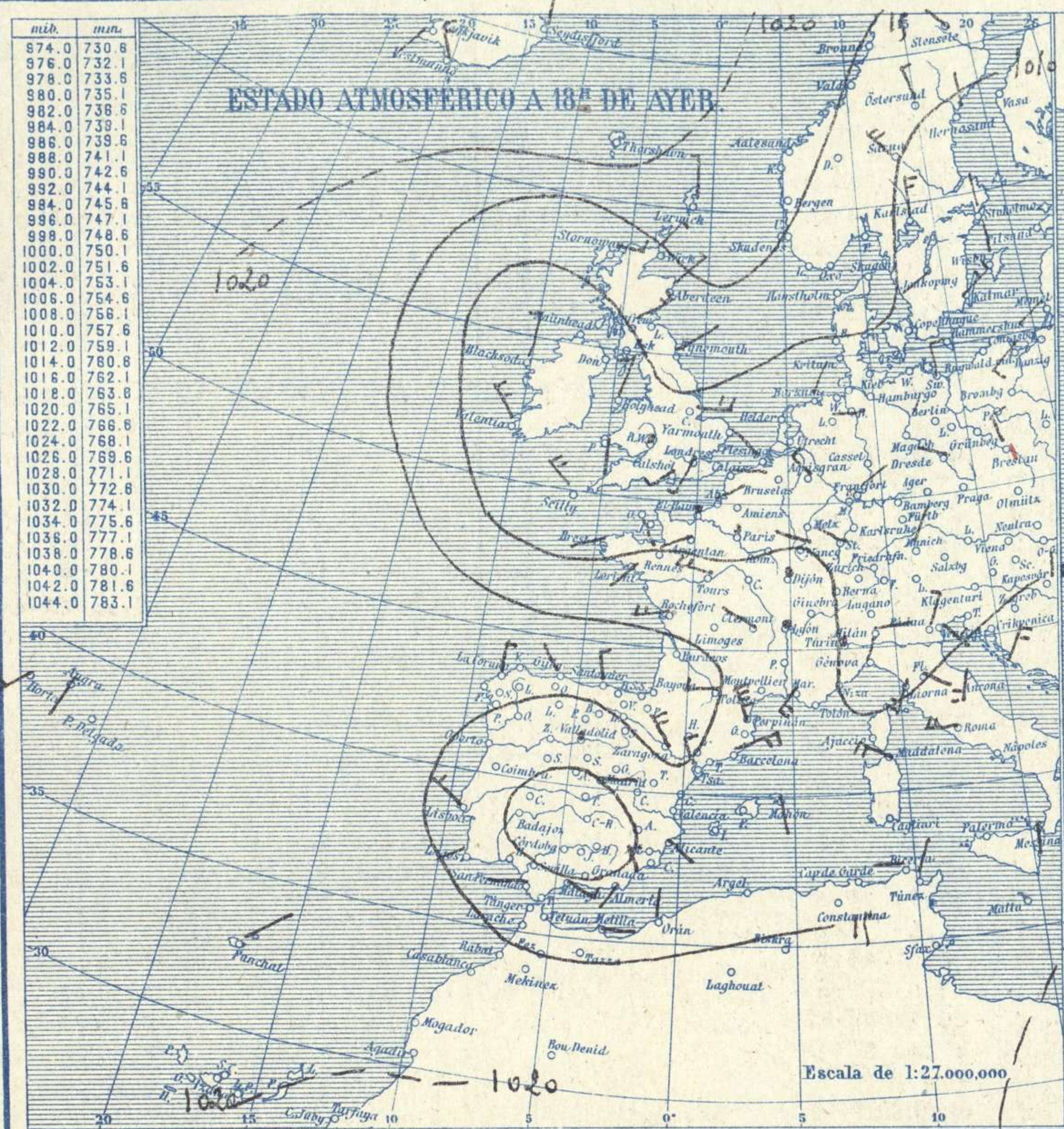


SERVICIO METEOROLÓGICO ESPAÑOL.

Boletín del *Meteorólogo* de Abril de 1925

AÑO XXXIII

Núm. 118



Temperaturas extrema y Lluvia

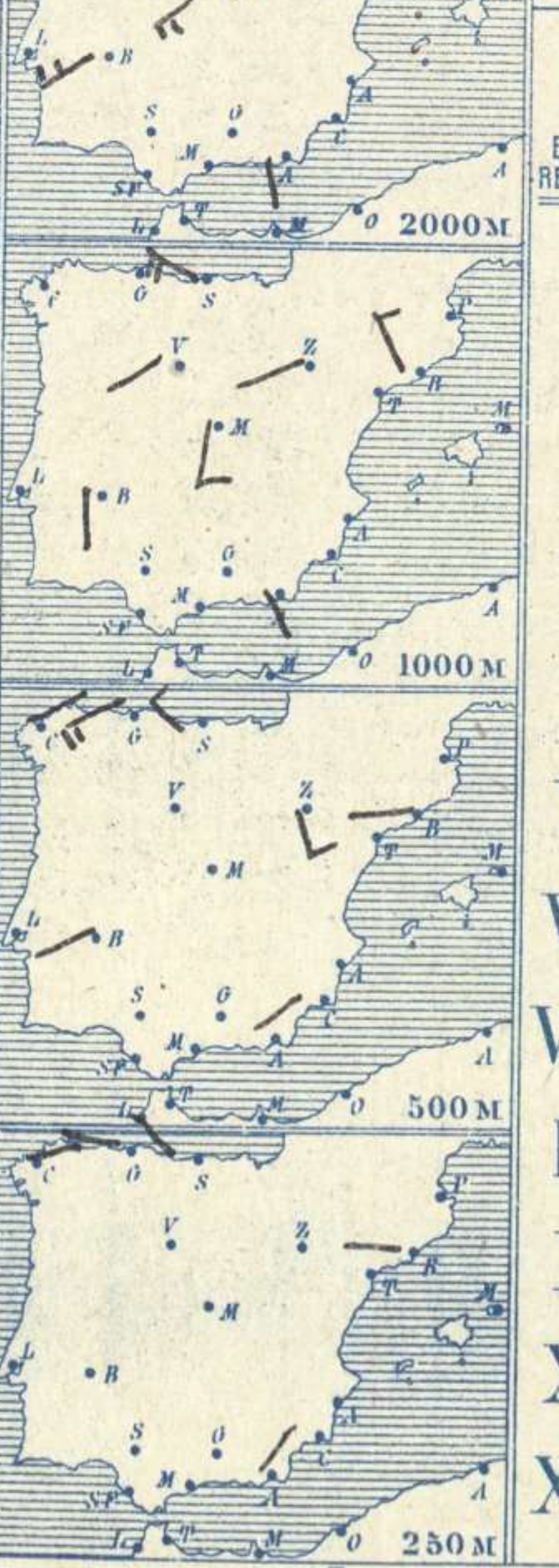
Estaciones	Temperaturas		Lluvia
	Máx.	Mínim.	
La Coruña	14	6	
Santiago	18	5	92
Pontevedra	20	6	
Lugo			
Orense			
Gijón	13	6	
Oviedo	14	5	
Santander			
Bilbao	12	8	
San Sebastián	24	6	
León			
Zamora	20	5	
Palencia	18	4	
Burgos	15	2	
Soria	16	2	
Valladolid	18	4	
Salamanca	20	8	
Ávila	15	3	
Segovia	17	5	
Madrid	19	8	
Toledo	23	6	
Guadalajara	19	5	
Cuenca	17	2	
Ciudad-Real	24	7	
Albacete	21	4	
Cáceres	26	12	
Badajoz	26	16	
Vitoria	11	1	
Logroño	15	2	
Pamplona	10	2	
Huesca	13	4	
Zaragoza	15	4	
Lérida			
Gerona	15	4	1p
Barcelona	17	10	
Tarragona	20	9	
Tortosa	21	8	
Teruel	17	0	
Castellón	20	9	
Valencia	19	9	
Alicante	18	8	
Murcia	23	10	
Sevilla			
Córdoba	26	10	
Jaén	23	15	
Baeza			
Granada			
Huelva	25	12	
San Fernando	22	12	
Tarifa	19	14	
Algeciras	25	14	
Málaga	27	15	
Almería	23	13	
Palma	16	6	
Ibiza			
Mahón	13	9	
Las Palmas			
St. Cruz de T.			
Laguna			
Izaña			
Tetuán			
Melilla			
Tánger			



Estado General

Existe un área de presiones débiles al SW. de la península Ibérica y otra sobre Francia, ambas aparecen muy mal definidas y caracterizadas.

El buen tiempo de España es general, si bien de poca estabilidad.



Tiempo probable

EN LAS REGIONES.

I	
II	
III	
IV	
V	
VI	Vientos flojos de dirección variable y buen tiempo poco estable.
VII	
VIII	
IX	
X	
XI	
XII	

Signos convencionales

Cielo		Mar	
Signo	Nombres	Signo	Nombres
○	Despejado	○	Blanca
●	Lluvia	○	Rizada
☁	Con nubes	○	Marejada
☁	Nieve	○	Picada
☁	Bruma	○	Marejada gruesa
☁	Tormenta	○	Gruesa
☁	Alto cúmulos	○	Gruesa
☁	Niebla	○	Muy gruesa
		○	Arbolada
		○	Muy arbolada

Observaciones de 15h del día 17 a 7h del día 18

Horas	Barómetro		Viento	Estado del Cielo	Horas de insolación
	mm.	milímetros			
15	704,3	959,0	SE 0	Despe	13-0
18	703,2	957,5	E 1	id.	Id. mínima 7,9
1	704,4	959,1	NE 1	id.	Id. máxima normal 18,8
7	703,9	958,5	NE 1	C. desp	Id. mínima id. 7,9
				id.	Id. normal media 12,0
					Presión normal 704,3

