



INSTITUTO GEOGRÁFICO

BOLETÍN DEL SERVICIO METEOROLÓGICO

1925

AÑO XXXIII
Nim.º 109

OBSERVACIONES DEL EXTRANJERO

19 de Abril

Table with columns for ESTACIONES, PRESIÓN MILIBARES, VIENTO, TEMPERATURA, TIEMPO, and ESTACIONES. It lists meteorological data for various international stations including Bronnó, Estocolmo, París, and others.

RADIOGRAMAS TRANSMITIDOS DESDE BARCOS

ADMINISTRADOR: Sr. Habilitado del Servicio Meteorológico.

CORRESPONDENCIA: Sr. Jefe del Servicio Meteorológico. Apartado 285. MADRID.



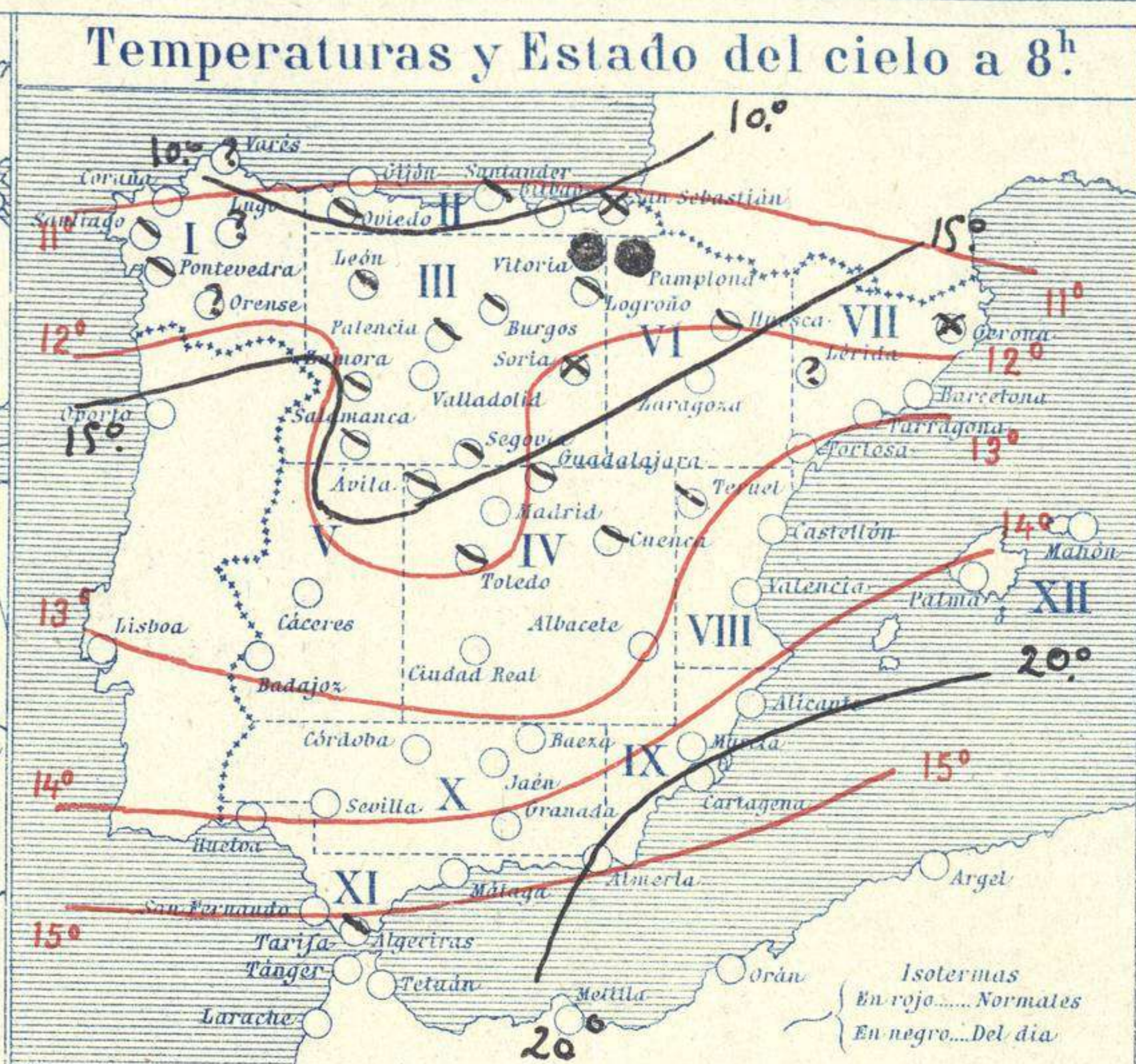
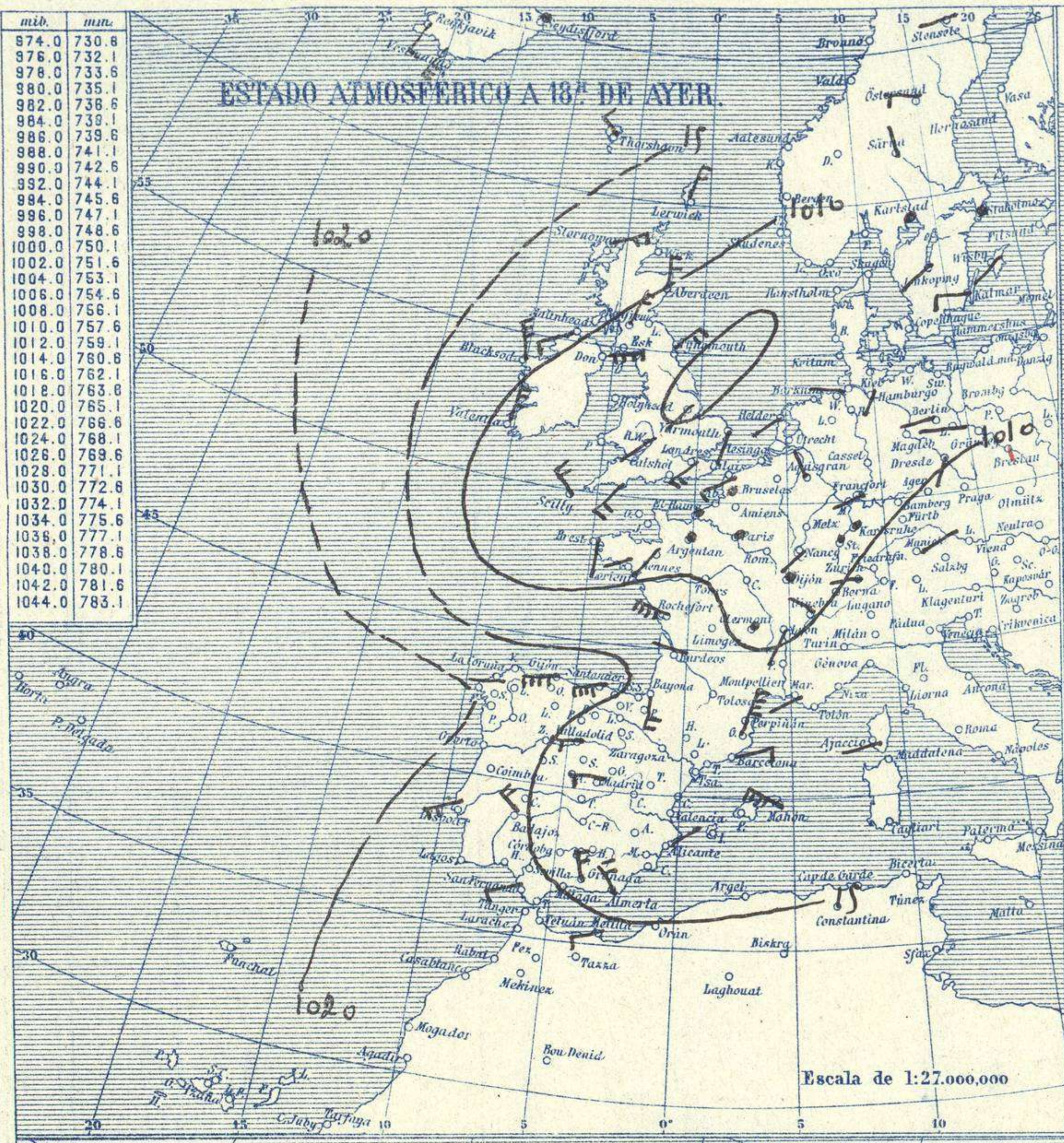
SERVICIO METEOROLÓGICO ESPAÑOL.

Boletín del Domingo de Abril de 1925

AÑO XXXIII

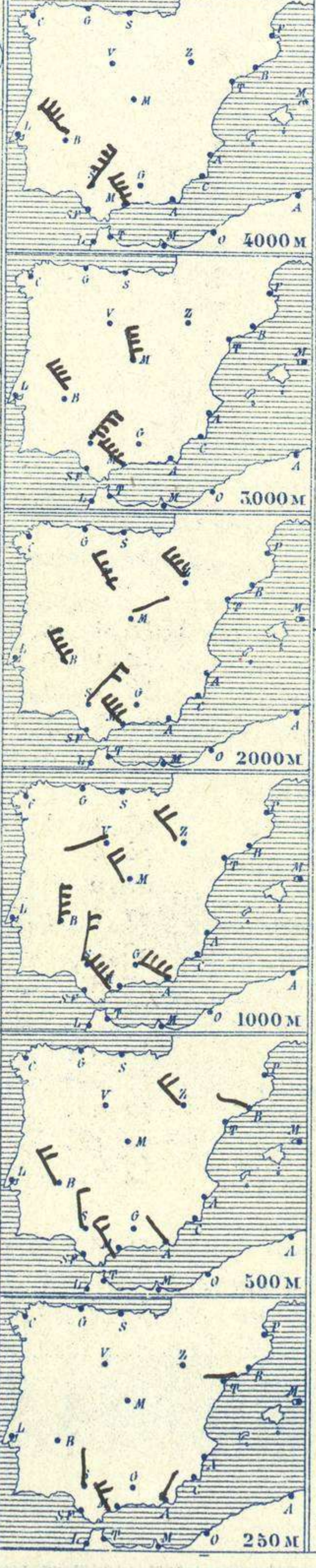
Núm. 109

674.0	730.8
676.0	732.8
678.0	734.8
680.0	736.8
682.0	738.8
684.0	740.8
686.0	742.8
688.0	744.8
690.0	746.8
692.0	748.8
694.0	750.8
696.0	752.8
698.0	754.8
1000.0	756.8
1002.0	758.8
1004.0	760.8
1006.0	762.8
1008.0	764.8
1010.0	766.8
1012.0	768.8
1014.0	770.8
1016.0	772.8
1018.0	774.8
1020.0	776.8
1022.0	778.8
1024.0	780.8
1026.0	782.8
1028.0	784.8
1030.0	786.8
1032.0	788.8
1034.0	790.8
1036.0	792.8
1038.0	794.8
1040.0	796.8
1042.0	798.8
1044.0	800.8



Estaciones	Temperaturas		Lluvia
	Máx.	Mínim.	
La Coruña	14	11	5
Santiago			
Pontevedra			
Lugo			
Orense			
Oijón	13	10	
Oviedo	13	8	
Santander	14	10	
Bilbao	16	10	
San Sebastián	14	7	
León	15	5	
Zamora	26	7	
Palencia	23	7	
Burgos	23	10	
Soria	21	7	
Valladolid	25	6	
Salamanca	24	8	
Ávila	19	9	
Segovia	21	11	
Madrid	24	9	
Toledo	26	15	
Guadalajara	23	9	
Cuenca	23	3	
Ciudad-Real	25	10	
Albacete	27	15	
Cáceres	24	7	
Badajoz	24	7	
Vitoria	24	7	
Logroño	22	7	
Pamplona	22	6	
Huesca			
Zaragoza	24	10	
Lérida			
Gerona	20	9	
Barcelona	26	12	
Tarragona	15	13	
Tortosa			
Teruel	24	10	
Castellón	18	12	
Valencia	19	10	
Alicante	20	12	
Murcia	25	11	
Sevilla	28	10	
Córdoba	28	18	
Jaén	27	12	
Baeza			
Granada			
Huelva	23	10	
San Fernando	27	14	
Tarifa	18	15	
Algeciras	20	13	
Málaga	20	14	
Almería	22	14	
Palma	19	10	
Ibiza			
Mahón	18	12	
Las Palmas			
St. Cruz de T.			
Laguna			
Izaña			
Tetuán			
Melilla	20	13	
Tánger			

Observaciones aerológicas

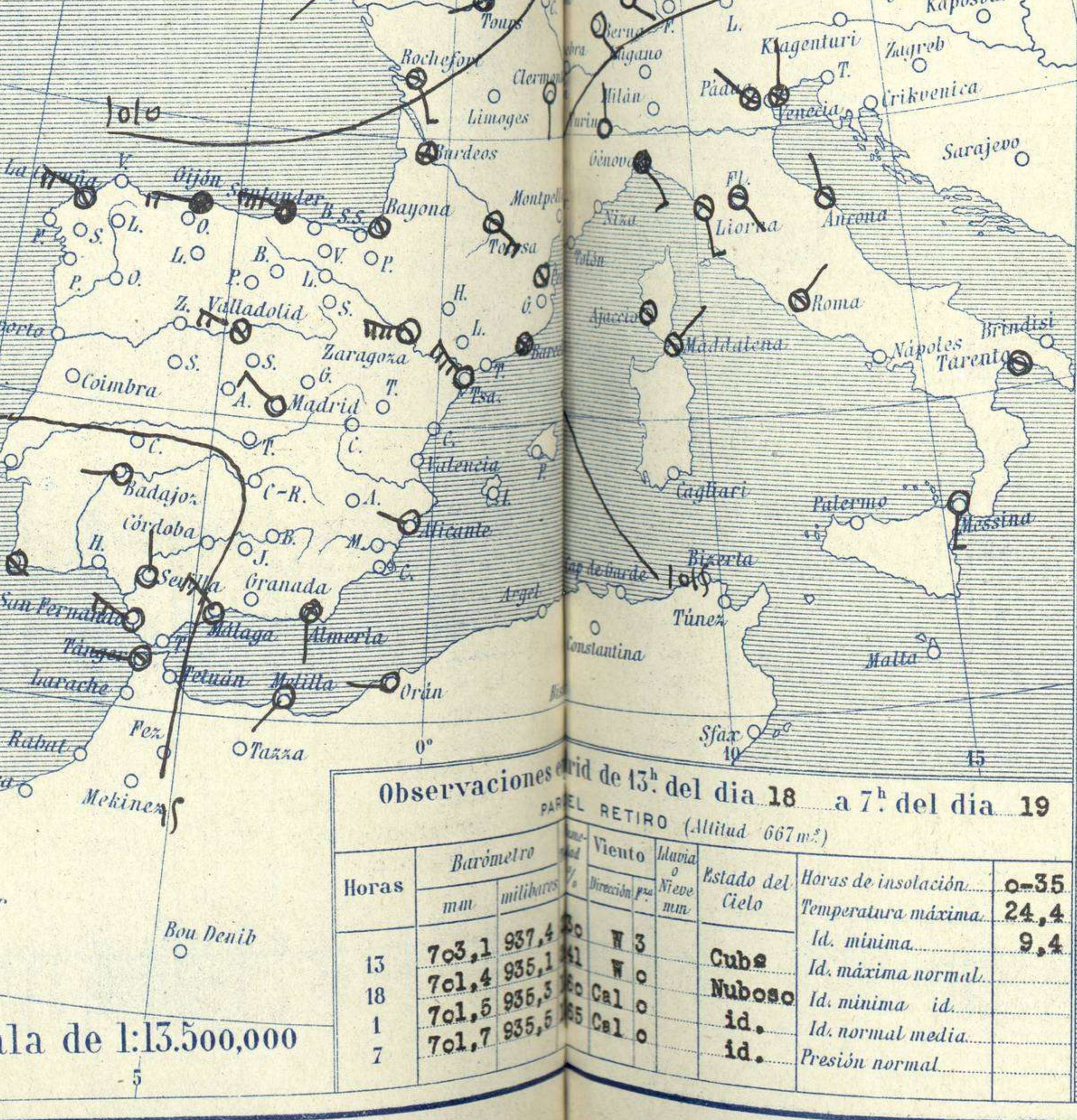
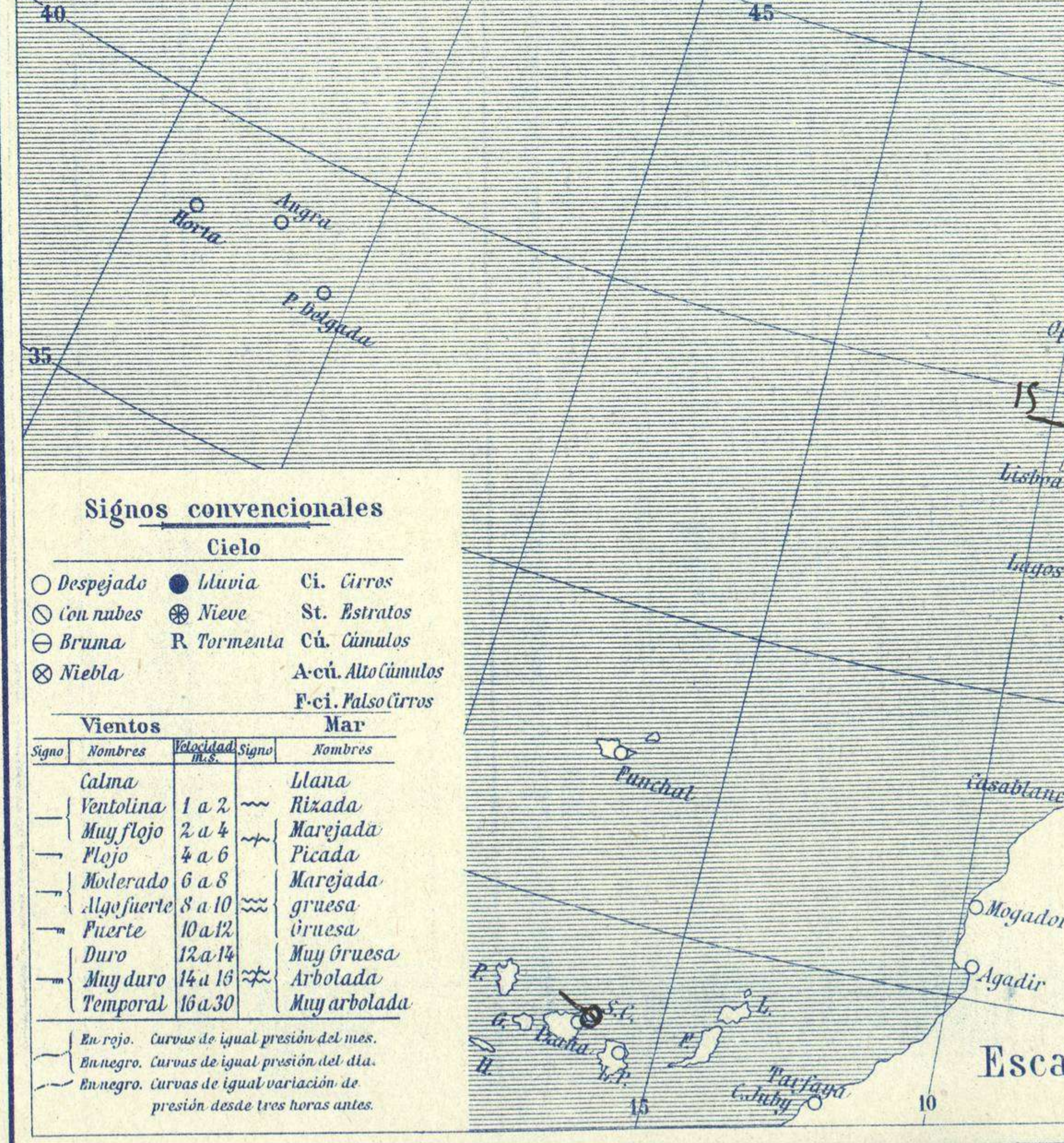


Estado General

Existen dos máximos de presiones débiles relativas: uno sobre el Báltico y el otro en el Golfo de Vizcaya, Bretaña y Normandía. Las presiones altas residen al Sur de Europa. En España el tiempo es bueno.

Tiempo probable

- I
 - II
 - III
 - IV
 - V
 - VI
 - VII
 - VIII
 - IX
 - X
 - XI
 - XII
- No se hace predicción.



Observaciones aerológicas de 13^h del día 18 a 7^h del día 19

Horas	Barómetro		Viento	Nube	Estado del Cielo	Horas de insolación	Temperatura máxima
	mm	milímetros					
13	703.1	987.4	W 3	0	Cube	0-35	24.4
18	701.4	985.1	W 0	0	Nuboso	Id. mínima	9.4
1	701.5	985.5	Cal 0	0	id.	Id. máxima normal	
7	701.7	985.5	Cal 0	0	id.	Id. mínima id.	
					id.	Id. normal media	
					id.	Presión normal	

Signos convencionales

Cielo

- Despejado
- Lluvia
- con nubes
- Bruma
- ⊗ Niebla
- Ci. Cirros
- St. Estratos
- R. Tormenta
- Cú. Cúmulos
- A-cú. Alto Cúmulos
- F.ci. Falso Cirros

Vientos

Signo	Nombres	Velocidad	Signo	Nombres
—	Calma	0	—	Ulana
—	Ventolina	1 a 2	—	Rizada
—	Muy flojo	2 a 4	—	Marejada
—	Flojo	4 a 6	—	Picada
—	Moderado	6 a 8	—	Marejada gruesa
—	Algo fuerte	8 a 10	—	Gruesa
—	Fuerte	10 a 12	—	Muy gruesa
—	Duro	12 a 14	—	Arbolada
—	Muy duro	14 a 16	—	Muy arbolada
—	Temporal	16 a 30		

Mar

En rojo. Curvas de igual presión del mes.
En negro. Curvas de igual presión del día.
En negro. Curvas de igual variación de presión desde tres horas antes.

OBSERVACIONES DE ESPAÑA

ESTACIONES	PRESIÓN MILIBARES			VIENTO D. y F.	TEMPE- RATU- RA C.	TIEMPO * * * * PRESENTE PASADO	NUBES	MAR	DIRECCIÓN Y FUERZA DEL VIENTO Á										
	á O°		C.						OBSERVACIONES Á 7h.										
	N. M. G. N.	VARIACIÓN							250	500	1000	2000	3000	4000	5000				
OBSERVACIONES Á 7h.												OBSERVACIONES Á 7h.							
La Coruña	13,9	0,0	4	WNW-3	12	N	St	5											
Gijón	15,7	1,2	1	W-5	11	LL	Nb	3											
Santander	13,0	1,2	1	WNW-7	11	LL	St-cu	5											
Valladolid	14,3	0,1	1	WNW-4	9	N	Cu, Ci-cu				WSW-2	NNW-8							
Zaragoza	08,3	0,5	4	WNW-8	14	N					NW-4	NW-4	NW-9						
Barcelona	04,8	0,1	3	Cal-o	14	NB	Fr-cu				W-o	WNW-2							
Tortosa	04,5	1,2	4	NW-8	18	N													
Mahón	02,6	0,0	0	NNW-3	15	D	A-cu	5											
Madrid	12,6	0,8	1	WNW-3	12	D	Cu				NW-5	ENE-1	NNW-8						
Badajóz	18,2	0,0	4	W-2	10	D					NNW-4	N-7	NW-8	NNW-9	NNW-9				
Alicante	09,3	0,9	4	WNW-1	18	D	Cu	3											
Granada																			
Sevilla	16,1	0,9	4	N-1	13	D					N-2	NNW-3	N-4	NNE-6	NE-7				
Almería	11,5	1,4	1	SSW-1	15	NB	St-cu	1			NNE-1	NW-1	WNW-7						
Málaga	13,6	0,3	4	NW-4	17	D					NW-4	NW-5	NW-6	NW-9	NW-9	NW-9			
S.Fernando	17,3	0,0	0	NW-4	13	D													
Melilla	13,7	-0,5	6	WSW-4	19	D													
Larache																			
S ^{ta} C. de Tenerife	19,3	0,0	0	WNW-1	17	N	Cu, Ci	2											
Izaña																			
OBSERVACIONES Á 18h.												OBSERVACIONES Á 12h. vispera.							
La Coruña	20,3	-1,7	6	W-3	12	11	St	6											
Gijón	16,0	-0,8	5	W-7	14	11	Nb	4											
Santander	12,9	-1,1	5	W-8	11	LL	St-cu	6											
Valladolid	13,1	0,0	0	W-5	15	D	Cu, Ci-st												
Zaragoza	08,7	-0,8	6	WNW-6	14	N	Cu-nb, A-cu												
Barcelona	08,7	-0,4	6	NE-3	14	N	St-cu, Ci-st												
Tortosa	07,0	0,8	3	NW-6	17	D													
Mahón	07,3	-1,1	5	E-1	12	D	A-cu	5											
Madrid	10,6	-2,0	5	WNW-3	17	D	Cu												
Badajóz	16,3	-0,1	6	NW-4	21	D													
Alicante	09,4	-0,5	5	NE-1	16	N	Cu, A-cu	2											
Granada	14,3	-0,3	6	NNW-4	18	D	Cu												
Sevilla	14,9			Cal-o															
Almería	12,9	-1,3	5	SW-4	17	D		3											
Málaga	13,5	-0,7	5	WNW-2	24	D		2											
S.Fernando	19,0	-0,7	5	W-3	18	D		3											
Melilla	16,4			W-3															
Larache																			
S ^{ta} C. de Tenerife	19,5			E+6															
Izaña																			

NOTICIAS

.....

Expresado en medias horas antes observación.
 D Despejado ó semidespejado - N Nuboso ó cubierto - NB Niebla ó bruma - A Aguaceros - LL Lloviznas - LL Lluvias - G Granizo (sin truenos) - An Aguanieve - nv Nieve - T Tormenta.
 D Despejado ó semidespejado - N Nuboso - NC Cubierto constantemente - NB Niebla ó bruma - A Aguaceros - LL Lloviznas - nv Nieve ó aguanieve - G Granizo (sin truenos) - T Tormenta.
 Sobre el nivel del mar.