



INSTITUTO GEOGRÁFICO

BOLETÍN DEL SERVICIO METEOROLÓGICO

1925

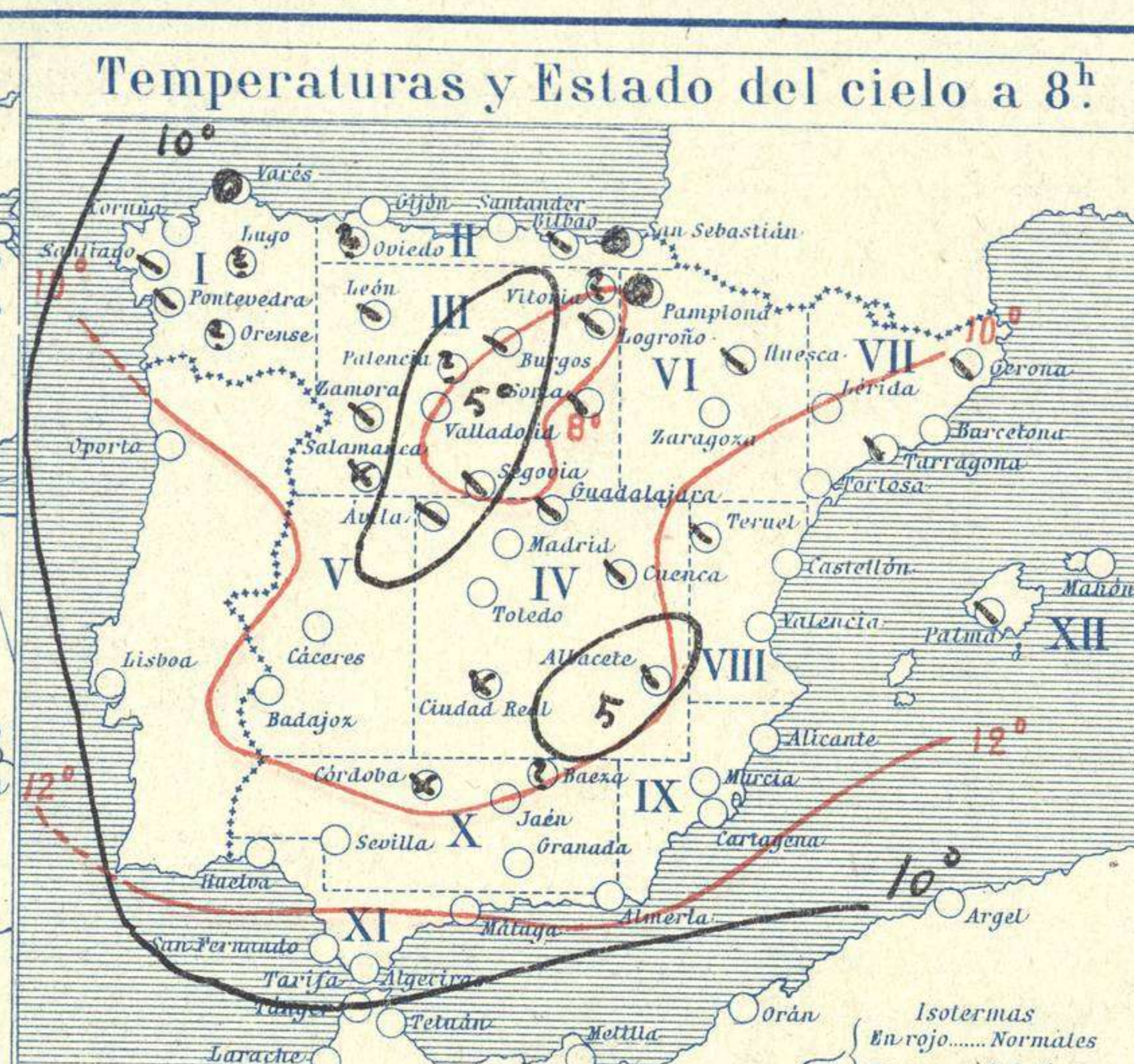
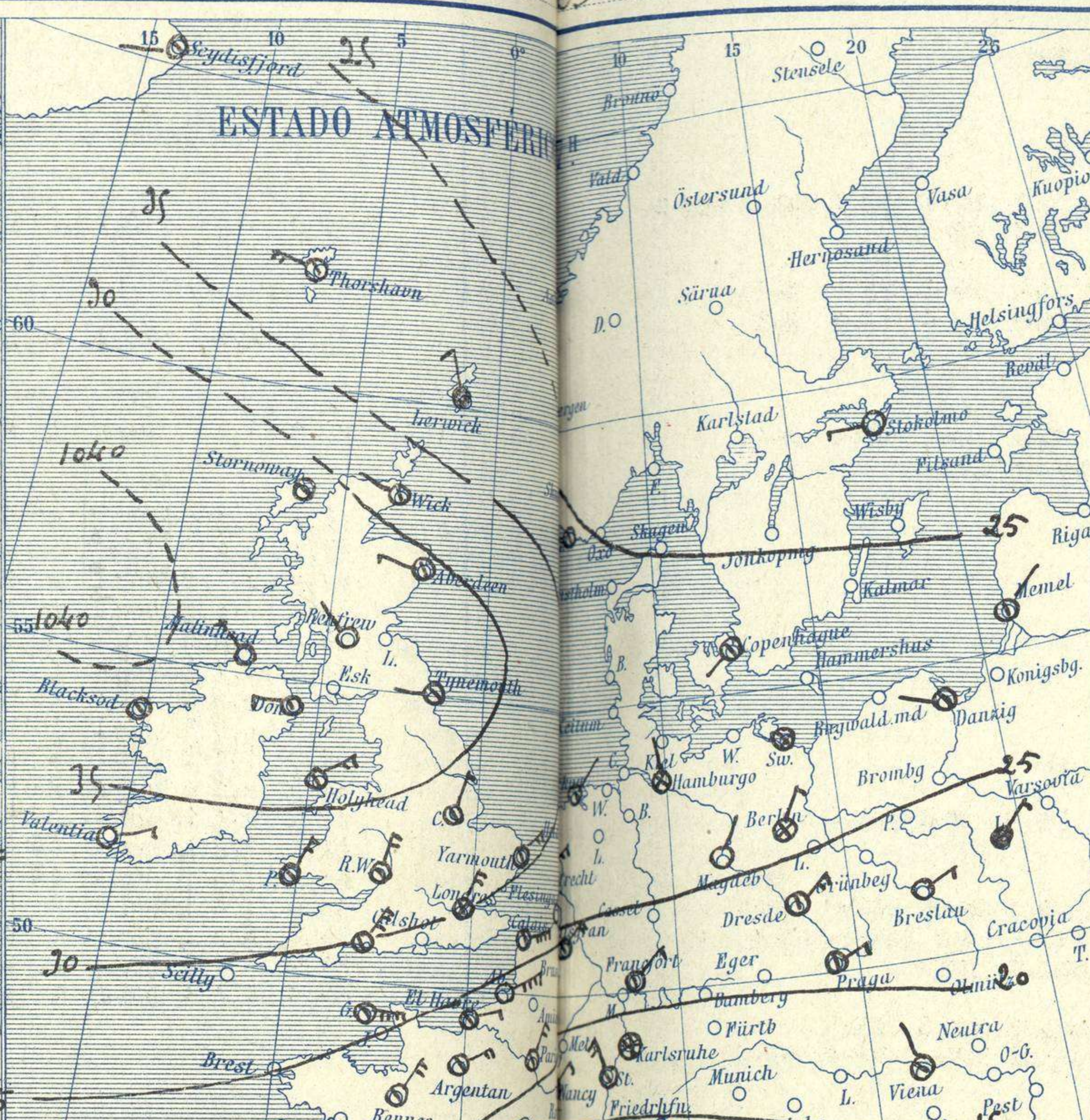
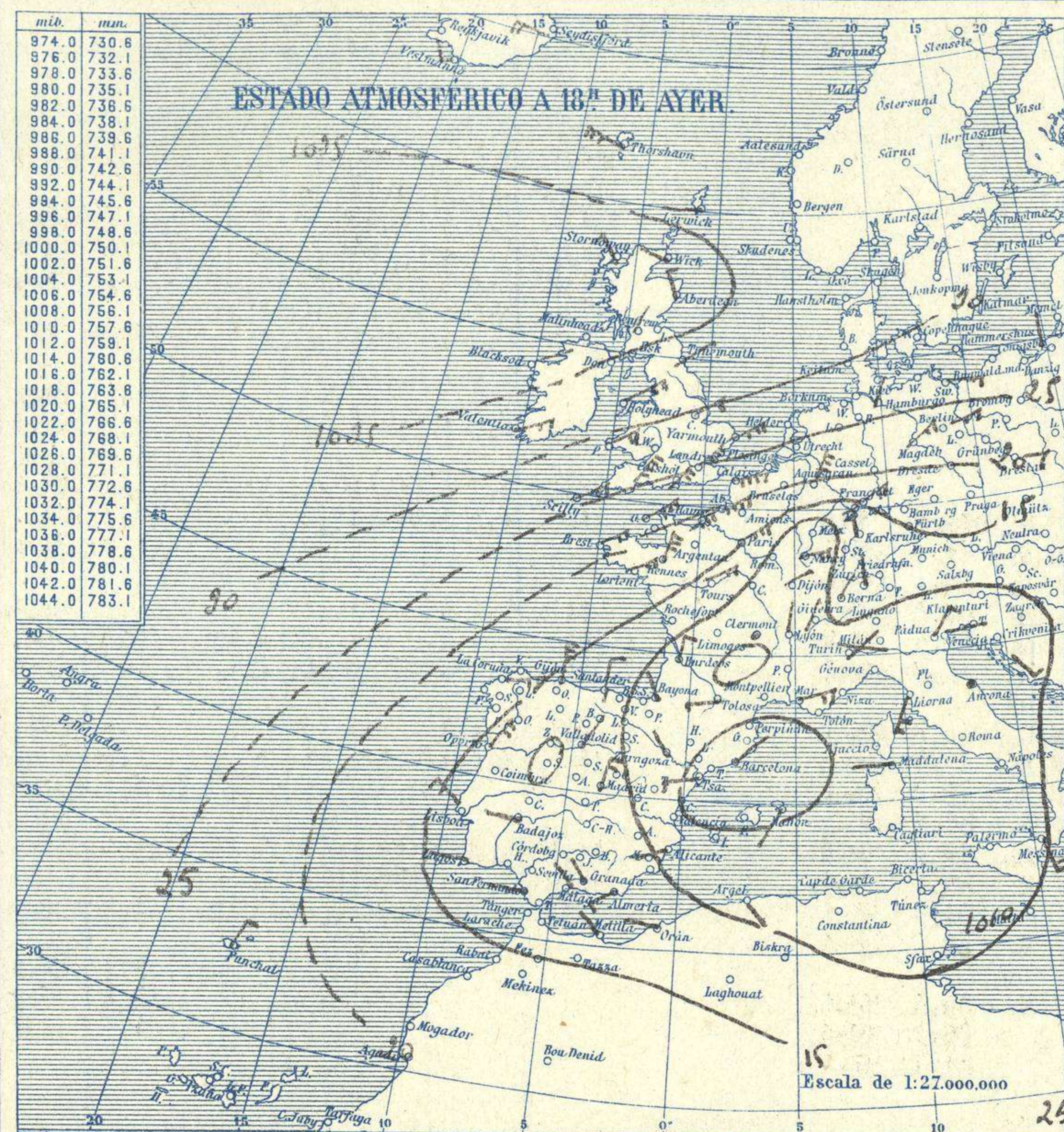
AÑO XXXIII
Nim.º 63

OBSERVACIONES DEL EXTRANJERO

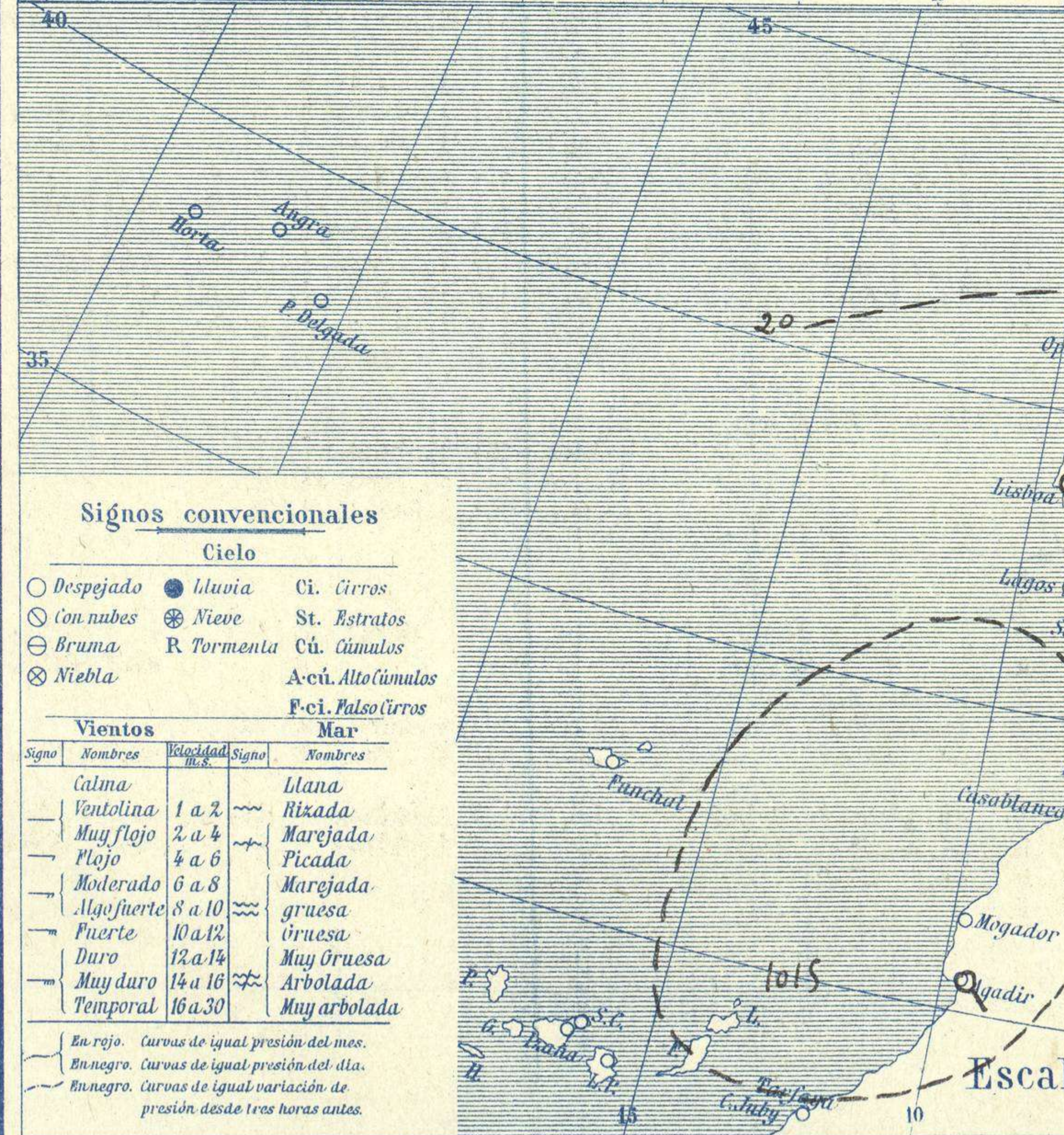
4 de Marzo

Table with columns for Station Name, Pressure (Milibares), Wind (Direction and Force), Temperature (Celsius), Time (Present/Past), and Wind (Direction and Force). Rows include stations from Europe, Scandinavia, British Isles, Germany, Austria, Poland, Switzerland, and Africa.

RADIOGRAMAS TRANSMITIDOS DESDE BARCOS



Estaciones	Temperaturas		Lluvia
	Máx.	Mínim.	mm.
La Coruña	13	7	1
Santiago			
Pontevedra			
Lugo			
Orense			
Gijón			
Oviedo			
Santander	16	5	6
Bilbao			
San Sebastián	16	4	33
León			
Zamora	19	-2	
Palencia	8	-1	3,3
Burgos	4	-1	1
Soria	4	-1	3,3
Valladolid	9	0	1
Salamanca	9	-1	
Ávila	4	-3	0,3
Segovia	5	-1	3
Madrid	11	1	ip
Toledo	12	3	
Guadalajara	7	1	
Cuenca	7	-1	ip
Ciudad-Real	11	0	ip
Albacete	9	-2	
Cáceres	14	2	
Badajoz	14	3	
Vitoria	6	2	3
Logroño	6	1	9
Pamplona	8	1	
Huesca	8	1	
Zaragoza	9	4	
Lérida			
Gerona			
Barcelona	13	6	1
Tarragona	14	5	
Tortosa			
Teruel	6	-1	
Castellón	15	7	
Valencia	15	6	9
Alicante	16	6	
Murcia	16	3	
Sevilla			
Córdoba	12	3	0
Jaén	10	2	
Baeza			
Granada	10	1	
Huelva	15	4	
San Fernando	14	5	
Tarifa			
Algeciras			
Málaga	18	7	
Almería	16	7	
Palma	13	5	4
Ibiza			
Mahón	15	7	2
Las Palmas			
St. Cruz de T.			
Laguna			
Izaña			
Tetuán	13	8	0,3
Melilla			
Tánger			
XII Chubascos.			



Observaciones aerológicas

Estado General

Persiste en el Mediterráneo occidental un área de presiones débiles que va rellenándose. Las altas se encuentran al occidente de Irlanda. Sobre Francia, y especialmente en el Canal de la Mancha, el viento es fuerte del primer cuadrante. Se registran algunas lluvias y nieblas en España.

Tiempo probable

EN LAS REGIONES.

I Vientos flojes y moderados del Norte y cielo nuboso o nebuloso.

II Vientos flojes y moderados del Norte y tiempo inseguro.

III Vientos moderados del Norte, algunos aguaceros.

IV Vientos flojes de dirección variable y lluvias.

XII Chubascos.

Observaciones aerológicas de 13h del día 3 a 7h del día 4

Horas	Barómetro		Viento	Estado del Cielo	Temperatura máxima	Temperatura mínima	Presión normal
	mm.	milímetros					
15	698,3	931,0	W 2	Nuboso	10,7	-1,4	74,5
18	699,7	932,9	N 4	Lluvioso	Id. máxima normal	Id. mínima id.	74,5
1	701,5	935,3	Cal 0	Nuboso	Id. máxima normal	Id. mínima id.	74,5
7	702,4	936,5	Cal 0	id.	Id. máxima normal	Id. mínima id.	74,5

Signos convencionales

Cielo

○ Despejado ● Lluvia Ci. Cirros
 ⊙ Con nubes ⊛ Nieve St. Estratos
 ⊘ Bruma R Tormenta Cú. Cúmulos
 ⊗ Niebla F.c. Alto Cúmulos
 F.c. Bajo Cirros

Vientos

Signo	Nombres	Velocidad	Signo	Nombres
—	Calma	1 a 2	—	Blana
—	Ventolina	2 a 4	—	Rizada
—	Muy flojo	4 a 6	—	Marejada
—	Flojo	6 a 8	—	Picada
—	Moderado	8 a 10	—	Marejada gruesa
—	Algo fuerte	10 a 12	—	Gruesa
—	Fuerte	12 a 14	—	Muy gruesa
—	Duro	14 a 16	—	Arbolada
—	Muy duro	16 a 30	—	Muy arbolada

En rojo. Curvas de igual presión del mes.
 En negro. Curvas de igual presión del día.
 En negro. Curvas de igual variación de presión desde tres horas antes.

OBSERVACIONES DE ESPAÑA

ESTACIONES	PRESIÓN MILIBARES			VIENTO D. y F.	TEMPERATURA C.	HUMEDAD %	TIEMPO PRESENTE PASADO	NUBES	MAR	DIRECCIÓN Y FUERZA DEL VIENTO A							
	a O.		C.							OBSERVACIONES A 7h.							
	N. M. G. N.	VARIACIÓN								250	500	1000	2000	3000	4000	5000	
La Coruña	1021,1	0,7	1	NNE-3	9		N	Fr-cu, Ci-cu	3	NNE-5	NNE-6	NNE-7					
Gijón																	
Santander	16,1	0,8	1	N-4	6		LL	Cu-nb	5								
Valladolid	17,4	0,4	4	SW-1	1		N	St, A-st									
Zaragoza	13,3	2,9	4	NW-5	5		LL	Cu, A-cu									
Barcelona	09,7	1,7	1	N-1	8		MB	Cu, Ci-st		WSW-1	WSW-2	NNE-1	NNE-1	NNE-1	WNW-1	WNW-2	
Tortosa	12,2	2,0	1	N-3	9		N			NW-5	NW-3	N-2	NW-4				
Mahón	08,2	1,3	1	WNW-2	10		N	Cu, A-cu	61								
Madrid	17,0	1,3	1	Cal-e	-1		N	A-st				W-2	NE-1	NNW-8	N-7		
Badajóz	17,1	0,9	4	Cal-e	3		D					N-2	NNE-6	NW-4	N-6	N-2	
Alicante	12,5	1,5	1	NW-1	7		D	A-st	2								
Granada	18,1	1,1	4	Cal-e	2		D										
Sevilla																	
Almería	14,1	0,8	1	NNW-4	10		D		1	NW-2	WNW-1	W-1	SW-2	WNW-3	W-4		
Málaga	15,0	0,5	1	NW-8	8		D		1	NNW-4	NNW-3	NNW-4	WNW-2				
S. Fernando	15,5	1,3	1	ESE-e	6		D		1								
Melilla	16,5	1,2	4	NW-1	11		MB	Nb	1								
Larache																	
S. C. de Tenerife																	
Izania																	

ESTACIONES	PRESIÓN MILIBARES			VIENTO D. y F.	TEMPERATURA C.	TIEMPO PRESENTE PASADO	PRESIÓN MILIBARES	VIENTO D. y F.	ESTACIONES	PRESIÓN MILIBARES			VIENTO D. y F.	TEMPERATURA C.	TIEMPO PRESENTE PASADO	PRESIÓN MILIBARES	VIENTO D. y F.				
	a O.		C.							OBSERVACIONES A 8h.											
	N. M. G. N.	VARIACIÓN								250	500	1000						2000	3000	4000	5000
Vares	1018,2	0,4	1	NE-5	7	LL	1016,1	NE-5	Cáceres	1016,3	0,7	4	N-1	4	D	1011,3	W-2				
Finisterre									Vitoria												
Santiago	20,5	0,1	4	NE-3	4	N	21,7	NE-3	Logroño	14,7	0,0	0	W-3	5	N	10,2	W-2				
Pontevedra	20,7	1,3	1	N-1	14	N	16,3	N-2	Pamplona	13,9			Cal-e	2	11						
Lugo									Huesca	15,4	2,7	1	NW-e	3	N	05,7	NW-4				
Orense									Lérida												
Oviedo									Gerona	10,9	1,6	1	Cal-e	3	N	04,9	NW-1				
Bilbao	10,2	0,2	4	NE-4	6	N	13,7	S-e	Tarragona	10,5			N-e	8	N	03,3	NNW-0				
San Sebastián	13,4	1,3	1	NNW-3	6	LL	09,1	NNW-2	Teruel	13,4			Cal-e	1	N	06,3	NW-3				
León	19,0			W-2	2	N	14,7	N-4	Castellón	11,5	1,7	1	NW-e	8	D	05,8	NNW-1				
Zamora	16,5	0,0	0	W-1	2	N	10,1	N-3	Valencia	12,7			WNW-1	8	D	06,6	WNW-2				
Palencia									Murcia	13,9			NW-e	8	D	07,4	W-0				
Burgos	15,4	1,6	1	NW-0	0	N	09,9	N-4	Córdoba	17,0	1,3	1	E-1	4	NE	14,2	NE-1				
Soria	14,5	2,4	1	WSW-3	0	N	08,9	W-3	Jaén	17,1			S-2	3	D	13,1	N-1				
Salamanca	17,8	0,6	4	NNE-0	1	NE	11,3	N-1	Baeza							12,9	NW-2				
Avila	11,7			WNW-0	-2	N	10,6	WNW-2	Huelva	16,1			N-0	6	D	12,2	W-4				
Segovia	17,4	0,0	0	S-2	-1	N	13,5	N-1	Tarifa	14,3	0,7	1	W-1	10	D	11,9	NW-3				
Toledo	16,5	0,4	1	N-0	4	D	10,2	NW-0	Algeciras	15,3	1,3	1	NE-1	9	D						
Guadalajara	14,2	1,2	1	NW-0	4	N	09,8	NW-2	Tánger	22,7	0,3	3	Cal-e	6	D						
Cuenca	14,9	2,1	2	N-4	1	N	05,1	NW-4	Palma	02,9	1,7	4	NNW-0	8	N	03,9	NNW-2				
Ciudad Real	17,4	1,3	2	Cal-e	1	NE	11,4	N-5	Las Palmas												
Albacete	15,5	1,5	1	W-1	0	N	10,7	WNW-1	Laguna												

NOTICIAS

Expresado en medias horas antes observación.
 .. D Despejado o semidespejado.-N Nuboso o cubierto.-NB Niebla o brumas.-A Aguaceros.-ll Lloviznas.-LL Llavias.-G Granizo (sin truenos).-An Aguanieve.-nv Nieve.-T Tormenta.
 D Despejado o semidespejado.-N Nuboso.-NC Cubierto constantemente.-NB Niebla o bruma.-A Aguaceros.-ll Lloviznas.-nv Nieve o aguanieve.-G Granizo (sin truenos).-T Tormenta.
 Sobre el nivel del mar.