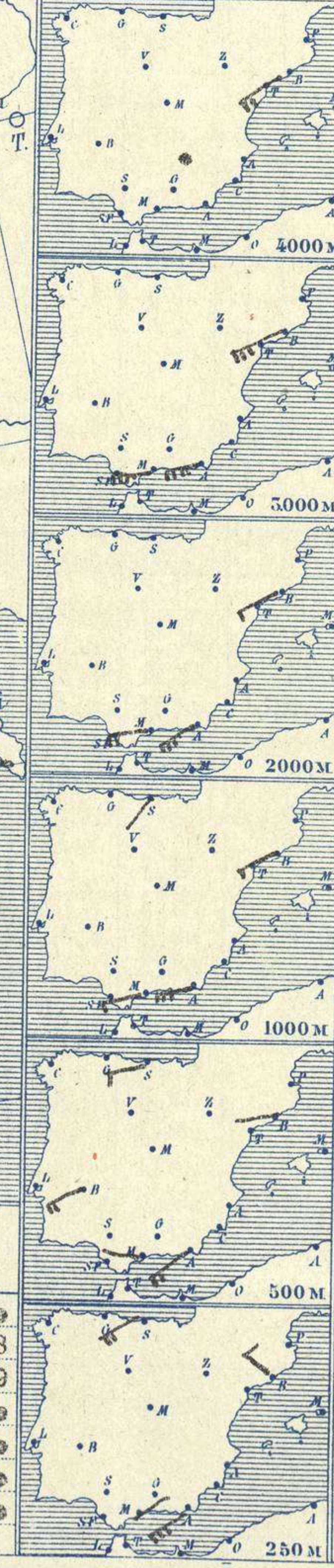


Estaciones	Temperaturas		Lluvia
	Máx.º	Minim.º	
La Coruña	12	6	31
Santiago	12	2	13
Pontevedra	8	5	23
Ourense			
Gijón	11	8	9
Oviedo	10	1	1
Santander	14	5	18
Bilbao	13	6	64
San Sebastián	14	7	
León	5	-4	ip
Zamora	9	0	3
Palencia	7	0	4
Burgos	5	1	2
Soria	3	-3	6
Valladolid	7	1	4
Salamanca	7	0	1
Ávila	3	-2	0,3
Segovia	6	0	2
Madrid	8	1	2
Toledo	9	1	1
Guadalajara	4	1	ip
Cuenca	7	-1	2
Ciudad-Real	11	1	6
Albacete	7	1	1
Cáceres	9	2	1
Badajoz	10	5	2
Vitoria	9	2	0,3
Logroño	11	0	0,3
Pamplona			
Huesca	9	3	1
Zaragoza	12	4	
Lérida			
Gerona	15	1	1
Barcelona	15	6	
Tarragona	14	6	
Tortosa	15	5	ip
Teruel	7	0	
Castellón	15	5	
Valencia	17	7	
Alicante	17	5	ip
Murcia			
Sevilla	13	3	6
Córdoba	10	4	1
Jaén	10	4	5
Baeza	6	2	6
Granada	11	3	95
Huelva	14	6	3
San Fernando	13	9	9
Tarifa	13	10	6
Algeciras	15	9	30
Málaga	15	7	ip
Almería	16	9	
Palma			
Ibiza			
Mahón	17	7	4
Las Palmas	21	17	2
St. Cruz de T.			
Laguna	14	10	2
Laña			
Tetuán			
Melilla	15	10	
Tánger			

Observaciones aerológicas

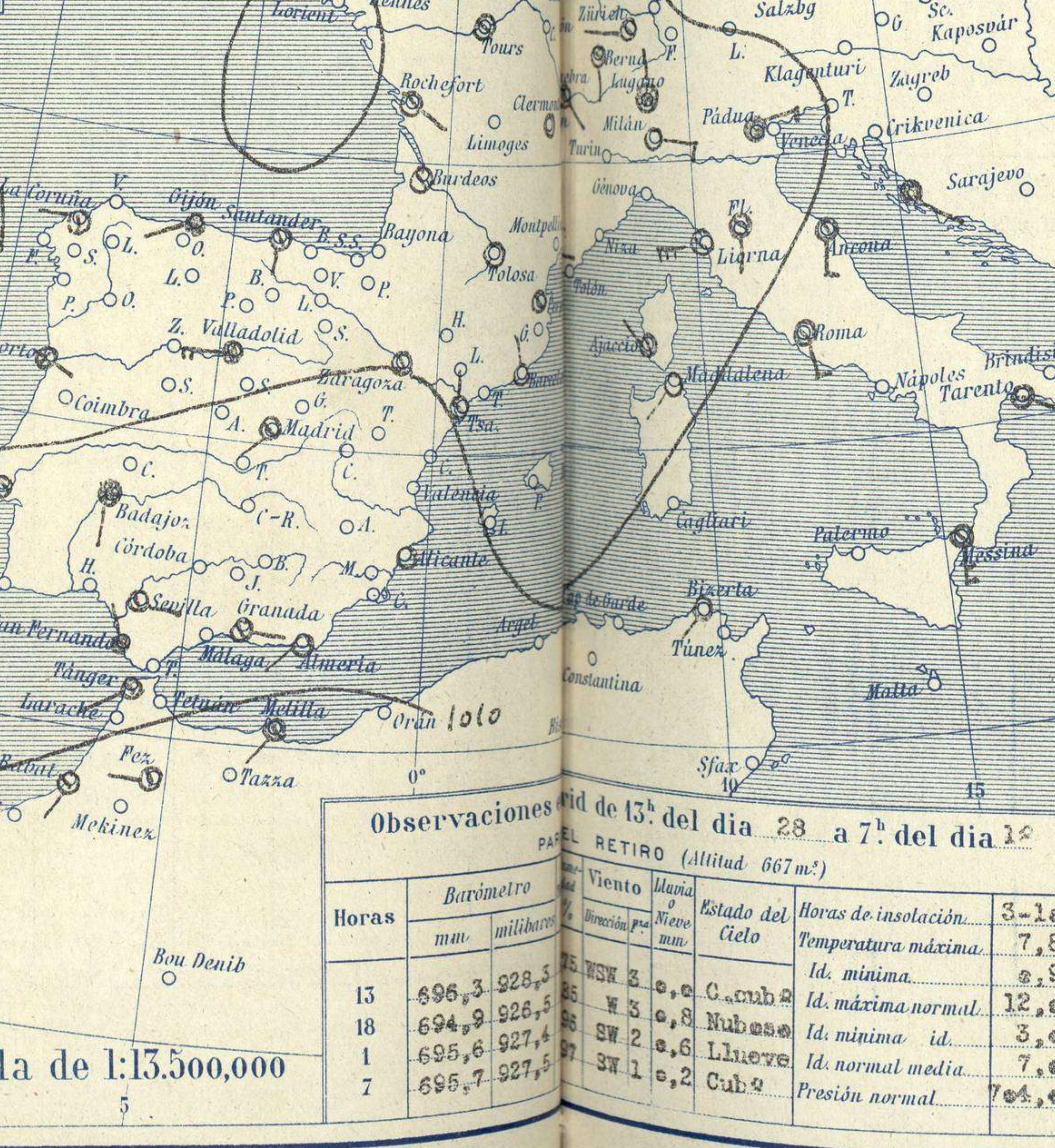
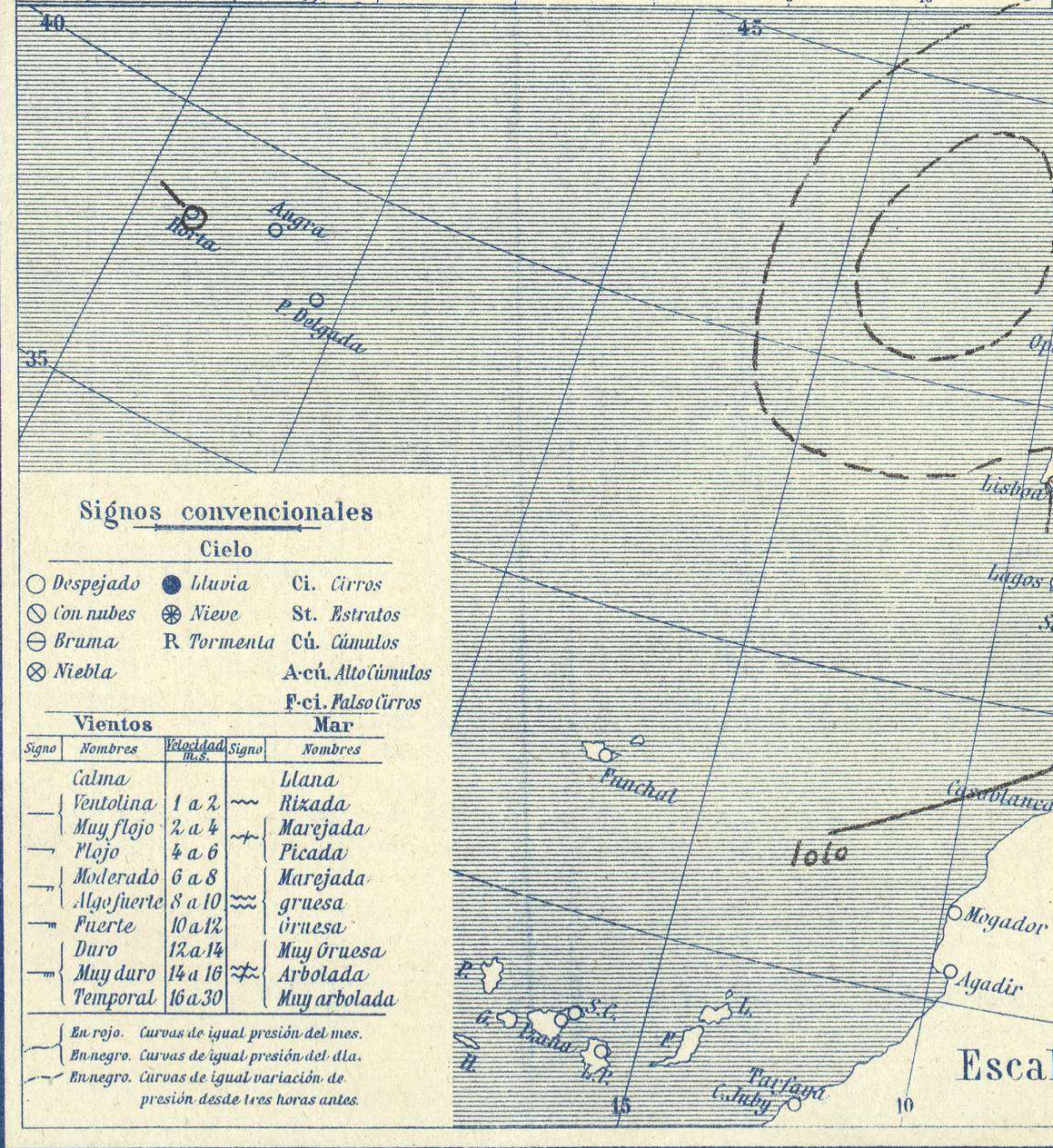


Estado General

Una extensa área de presiones débiles se extiende por todo el occidente de Europa, produciendo lluvias en España y mucha nubosidad por todas partes.

Tiempo probable

- EN LAS REGIONES.
- I
 - II
 - III
 - IV
 - V
 - VI No se hace predicción.
 - VII
 - VIII
 - IX
 - X
 - XI
 - XII



Signos convencionales

Cielo

- Despejado
- Lluvia
- Ci. Cirros
- Con nubes
- ⊙ Nieve
- St. Estratos
- ⊙ Bruma
- R Tormenta
- Cú. Cúmulos
- ⊙ Niebla
- Acú. Alto cúmulos
- F.ci. Pseudo cúmulos

Vientos

Signo	Nombres	Velocidad (m/s)	Signo	Nombres
—	Calma	1 a 2	—	Ulana
—	Ventolina	2 a 4	—	Rizada
—	Muy flojo	4 a 6	—	Marejada
—	Flojo	6 a 8	—	Picada
—	Moderado	8 a 10	—	Marejada gruesa
—	Algo fuerte	10 a 12	—	Gruesa
—	Fuerte	12 a 14	—	Gruesa gruesa
—	Duro	14 a 16	—	Muy gruesa
—	Muy duro	16 a 30	—	Muy gruesa
—	Temporal	16 a 30	—	Muy arbolada

Mar

En rojo. Curvas de igual presión del mes.
En negro. Curvas de igual presión del día.
En negro. Curvas de igual variación de presión desde tres horas antes.

Observaciones de 13h del día 28 a 7h del día 29

Retiro (Altitud 667m.)

Horas	Barómetro		Viento	Nube	Estado del Cielo	Temperatura máxima	Temperatura mínima	Temperatura normal	Insolación
	mm.	milibares							
13	696,3	928,5	W 3	0,8	C. cub. 2	7,8	2,9	12,0	3,10
18	694,9	926,5	W 3	0,8	Nuboso	7,8	2,9	12,0	3,10
1	695,6	927,4	SW 2	0,6	Lluvia	7,8	2,9	12,0	3,10
7	695,7	927,5	SW 1	0,2	Cub. 2	7,8	2,9	12,0	3,10

OBSERVACIONES DE ESPAÑA

ESTACIONES	PRESIÓN MILIBARES			VIENTO D. y F.	TEMPERATURA C.	TIEMPO PRESENTE PASADO	NUBES	MAR	DIRECCIÓN Y FUERZA DEL VIENTO A							
	a O. N. M. G. N. VARIACIÓN C.								250 500 1000 2000 3000 4000 5000							
									OBSERVACIONES A 7h.							
La Coruña	1002,9	0,5	1	W-2	6	N	Nb, Ci-st	4	OBSERVACIONES A 7h.							
Gijón	998,7	0,3	4	WSW-1	6	ll										
Santander	1000,3	0,5	1	S-2	5	N	Mn-cu	3	WSW-5	W-3	SW-2					
Valladolid	1004,2	0,7	4	W-4	1	LL	Cu-nb									
Zaragoza	1006,2	0,3	4	Cal-e	6	N	Cu									
Barcelona	1002,4	0,3	4	N-1	9	N	Cu, Ci		NW-3	W-2	WSW-3	WSW-3	WSW-6	WSW-5	WSW-5	
Tortosa	1004,6	1,1	1	N-1	6	N										
Mahón	1000,4	0,5	4	WNE-2	12	N	A-cu	5								
Madrid	1006,9	0,7	1	SW-1	1	N	St									
Badajóz	1007,1	0,3	7	S-2	5	nv	Nb, Ci		WSW-1							
Alicante	1007,1	0,3	1	Cal-e	5	D	Cu, A-cu	2								
Granada	111,1	0,5	8	E-1	3	N	Nb									
Sevilla	1008,2	0,7	6	E-1	4	N	Nb									
Almería	1009,0	0,1	3	WSW-2	10	D	St-cu, Ci	2	WSW-6	WSW-5	W-6	WSW-9	W-9			
Málaga	1009,5	0,7	8	Cal-e	8	N	Cu-nb, A-cu	1	ENE-1	WNW-1	W-3	W-5	W-9			
S. Fernando	1009,3	-1,3	5	N-e	10	LL	Nb	3								
Melilla	12,3	0,5	7	SW-1	12	N										
Larache																
S. C. de Tenerife																
Izania																
									OBSERVACIONES A 18h. de la víspera.							
La Coruña	999,3	-0,1	7	SSW-1	7	N	Nb	5	OBSERVACIONES A 12h. víspera.							
Gijón	994,4			S-e												
Santander	997,7	-0,9	6	S-7	11	N	Cu, Ci-st	3								
Valladolid	1002,1	-0,4	6	W-4	4	N	Cu-nb		WSW-4							
Zaragoza	1002,5	-0,4	6	Cal-e	9	N	Cu, A-cu									
Barcelona	1002,7	-0,5	6	W-2	11	D	Ci-st		SSW-2	SW-3	SW-3	SW-3				
Tortosa	1003,4	0,0	0	W-1	11	D										
Mahón																
Madrid	1004,9	-0,4	5	W-3	4	N	A-st-cu									
Badajóz	1007,1	-0,5	8	SW-2	8	N	Nb, Ci-st									
Alicante	1005,7	0,0	0	NW-1	13	N	Cu, Ci-st	2								
Granada	111,1	-0,3	5	SSW-2	5	N	Nb									
Sevilla	1001,2			SE-2												
Almería	1003,5			W-3					WSW-6	WSW-5	WNW-4	W-9	W-9	WSW-9		
Málaga	1001,7			SSW-1	10	N	Cu-nb, Ci-st	1								
S. Fernando	1002,1	-0,3	5	W-4	12	LL	Cu	4								
Melilla	1002,5	-0,5	7	SSW-1	13	LL	Nb, A-cu	1								
Larache																
S. C. de Tenerife																
Izania																

NOTICIAS

Expresado en medias horas antes observación.
 .. D Despejado ó semidespejado - N Nuboso ó cubierto - NB Niebla ó bruma - A Aguaceros - ll Lloviznas - LL Lluvias - G Granizo (sin truenos) - An Aguanieve - nv Nieve - T Tormenta.
 ... D Despejado ó semidespejado - N Nuboso - NC Cubierto constantemente - NB Niebla ó bruma - A Aguaceros - ll Lloviznas - nv Nieve ó aguanieve - G Granizo (sin truenos) - T Tormenta.
 Sobre el nivel del mar.