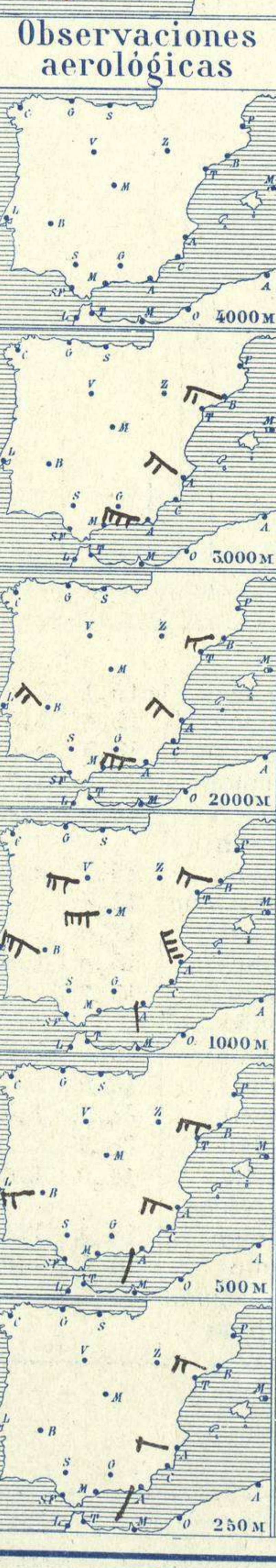
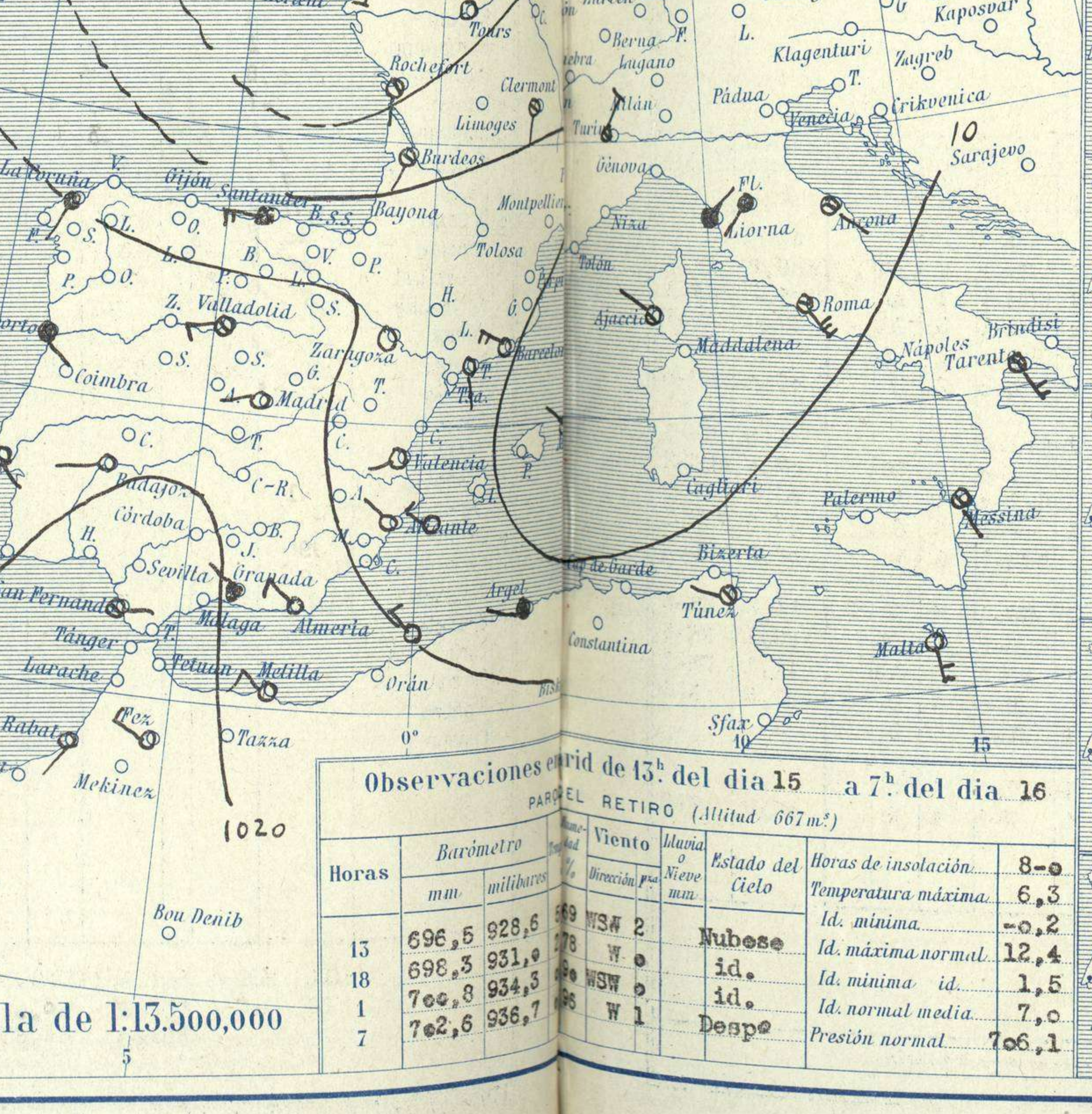
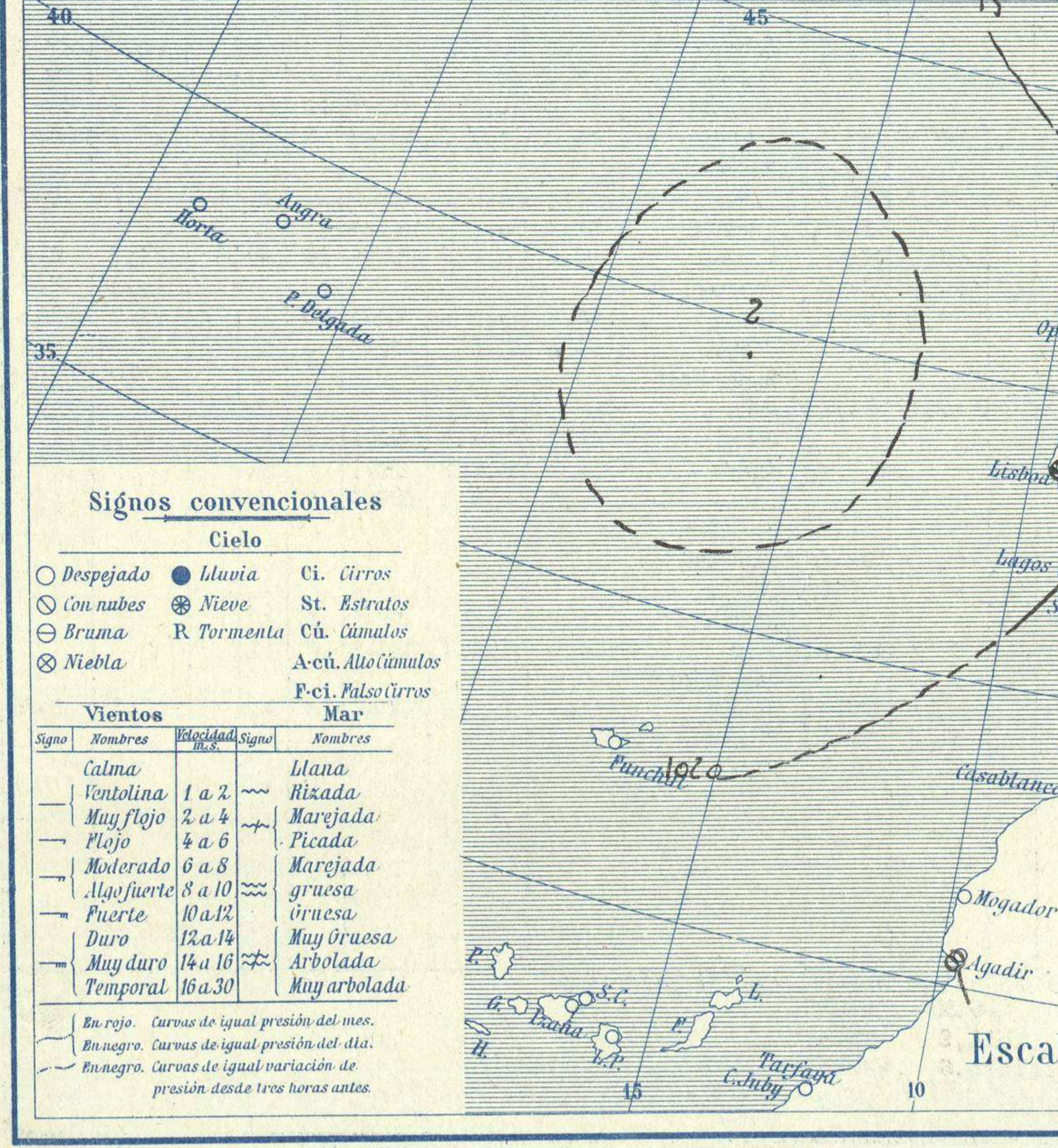


Temperaturas extrema y Lluvia

Estaciones	Temperaturas		Lluvia mm.
	Máx.	Mínim.	
La Coruña	11	5	8
Santiago	9	3	21
Pontevedra	8	2	16
Lugo			
Orense			
Gijón	11	5	16
Oviedo	10	3	9
Santander	10	4	
Bilbao	13	4	8
San Sebastián	13	6	18
León			
Zamora	9	-1	
Palencia	6	-1	
Burgos	2	-4	2
Soria	1	-3	2
Valladolid	5	-2	
Salamanca	7	0	
Ávila	1	-3	
Segovia	4	-3	5
Madrid	6	0	
Toledo			
Guadalajara	5	0	
Cuenca			
Ciudad-Real			
Albacete			
Cáceres	6	-1	1
Badajoz	9	2	
Vitoria	5	0	2
Logroño	8	-1	3
Pamplona	6	0	
Huesca	7	-1	
Zaragoza	8	0	
Lérida			
Olerona	12	1	
Barcelona	15	4	
Tarragona	12	3	
Tortosa	13	2	3
Teruel	4	-7	
Castellón	13	2	
Valencia	12	5	
Alicante	16	3	
Murcia			
Sevilla			
Córdoba	10	2	5
Jaén	8	1	18
Baeza	9	0	7
Granada	8	1	
Huelva	13	3	
San Fernando	12	6	1
Tarifa	12	8	3
Algeciras			
Málaga	13	6	
Almería	11	3	1
Palma			
Ibiza			
Mahón	13	6	
Las Palmas			
Stº Cruz de T.			
Laguna			
Izaña			
Tetuán	11	7	
Melilla	20	8	3
Tánger			



Estado General

En el mar del Norte se halla el centro de una borrasca importante, y en el Mediterráneo occidental se encuentra un secundario que dió lugar a las lluvias observadas en España. Al occidente de Portugal parece que existe otra borrasca de cuya importancia no se puede juzgar por ahora.

Tiempo probable

I Vientos moderados del Sur lluvias y mar.

II Vientos moderados del Sur y tendencia a empeorar.

III Vientos flojos de dirección variable y tiempo inseguro.

IV Vientos flojos de dirección variable y tiempo inseguro.

V Vientos flojos de dirección variable y tiempo inseguro.

VI Vientos flojos de dirección variable y tiempo inseguro.

VII Vientos flojos de dirección variable y tiempo inseguro.

VIII Vientos flojos de dirección variable y tiempo inseguro.

IX Vientos flojos de dirección variable y tiempo inseguro.

X Vientos flojos de dirección variable y tiempo inseguro.

XI Vientos flojos de dirección variable y tiempo inseguro.

XII Vientos flojos de dirección variable y tiempo inseguro.

Observaciones a las 15^h del día 15 a las 7^h del día 16

Horas	Barómetro		Viento	Nubosidad	Estado del Cielo	Horas de insolación	Temperatura máxima	Id. mínima	Id. máxima normal	Id. mínima id.	Id. normal media	Presión normal
	mm	milímetros										
15	696,5	928,6	WSW 2	2	Nuboso	8-0	6,3	-0,2	12,4	1,5	7,0	706,1
18	698,3	931,0	W 0	0	id.							
1	700,8	934,3	WSW 0	0	id.							
7	702,6	936,7	W 1	1	Despejado							

Signos convencionales

Cielo

- Despejado
- Lluvia
- con nubes
- Bruma
- Niebla
- Ci. Cirros
- St. Estratos
- Cú. Cúmulos
- A-cú. Alto cúmulos
- F-ci. Pseudo Cirros

Vientos

Signo	Nombres	Velocidad m/s	Signo	Nombres
—	Calma	0	—	Llana
—	Ventolina	1 a 2	—	Rizada
—	Muy flojo	2 a 4	—	Marejada
—	Flojo	4 a 6	—	Picada
—	Moderado	6 a 8	—	Marejada gruesa
—	Algo fuerte	8 a 10	—	Ornesa
—	Fuerte	10 a 12	—	Muy gruesa
—	Duro	12 a 14	—	Muy arbolada
—	Muy duro	14 a 16	—	Arbolada
—	Temporal	16 a 30	—	Muy arbolada

En rojo. Curvas de igual presión del mes.
En negro. Curvas de igual presión del día.
En negro. Curvas de igual variación de presión desde tres horas antes.

OBSERVACIONES DE ESPAÑA

ESTACIONES	PRESIÓN MILIBARES			VIENTO D. y F.	TEMPERATURA C.	HUMEDAD %	TIEMPO * * * * *	NUBES	MAR	DIRECCIÓN Y FUERZA DEL VIENTO A						
	a O. N. M. G. N.		C.							OBSERVACIONES A 7h.						
	VARIACIÓN	OBSERVACIONES A 7h.														
La Coruña	15,0	1,9	1	SSW-2	6		LL	Nb	4							
Gijón	10,2	3,2	4	WSW-1	6		N									
Santander	11,1	1,9	1	W-5	6		LL	Cu-nb	6?							
Valladolid	16,6	1,1	2	W-3	1		N	St-cu		W-6						
Zaragoza	13,5	1,9	4	Cal-o	1		D	Cu								
Barcelona	09,8	0,9	4	SW-4	6		D	Ci		WNW-4	WNW-6	WNW-4	W-4	WNW-5		
Tortosa	12,3	1,3	1	S-1	5		D									
Mahón	09,7	0,9	4	NW-1	9		N	A-cu	6?							
Madrid	17,1	2,4	1	W-1	0		D	Cu		W-7						
Badajóz	19,9	2,4	1	W-1	2		D	St-cu, A-st		W-4 WNW-6 NW-5						
Alicante	14,1	2,8	1	NW-2	6		D	Cu, Ci-st	3	WNW-3	WNW-4	NNW-7	NW-4	NW-4		
Granada	21,0	1,3	1	NW-1	2		N	Nb								
Sevilla																
Almería	15,5	1,7	1	NW-3	8		D	St-cu	2	SSW-1	SSW-1	S-2	WNW-6	WNW-9		
Málaga																
S. Fernando	21,4	0,9	4	E-2	7		N	Cu	3?							
Melilla	?	2,5	1	NW-3	10		N	Cu	1							
Larache																
S. C. de Tenerife																
Izaña																
OBSERVACIONES A 18h de la víspera.											OBSERVACIONES A					
La Coruña	07,7	2,9	1	NE-3	9		D	Cu-nb								
Gijón	01,0			WNW-1												
Santander	03,9	1,9	1	WSW-3	8		T	Cu-nb	5							
Valladolid	08,3	1,9	1	SW-3	4		N	St-cu								
Zaragoza	08,3			SW-3												
Barcelona	06,9	2,3	4	WNW-0	10		D	Ci								
Tortosa	17,9			NE-3												
Mahón																
Madrid	10,1	2,5	1	W-0	3		N	St-cu								
Badajóz	10,6	2,0	1	NW-2	8		N	Cu, Ci-st								
Alicante	07,9	2,0	1	SSE-3	12		N	Cu, Ci-st	3							
Granada																
Sevilla	07,7	0,3	5	SSW-3	11		N	Nb								
Almería	09,4	0,4	4	WSW-4	10		N	Nb	1							
Málaga																
S. Fernando	11,9	1,9	1	W-5	11		LL	Nb	6							
Melilla																
Larache																
S. C. de Tenerife																
Izaña																

NOTICIAS

Expresado en medias horas antes observación.
 .. D Despejado ó semidespejado - N Nuboso ó cubierto - NB Niebla ó bruma - A Aguaceros - ll Lloviznas - LL Lluvias - G Granizo (sin truenos) - An Aguanieve - nv Nieve - T Tormenta.
 D Despejado ó semidespejado - N Nuboso - NC Cubierto constantemente - NB Niebla ó bruma - A Aguaceros - ll Llovizna - nv Nieve ó aguanieve - G Granizo (sin truenos) - T Tormenta.
 Sobre el nivel del mar.