



INSTITUTO GEOGRÁFICO

BOLETÍN DEL SERVICIO METEOROLÓGICO

1925

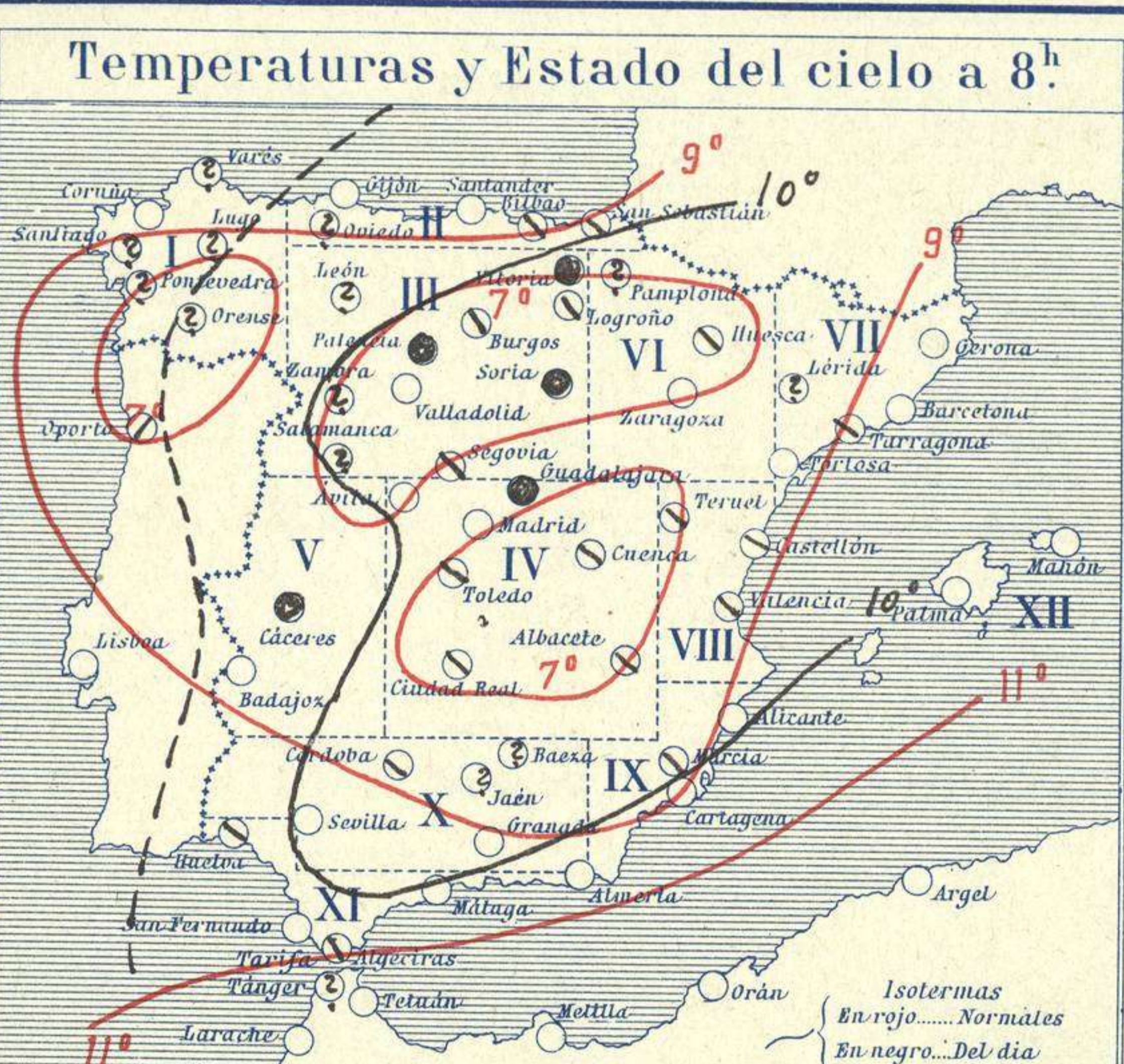
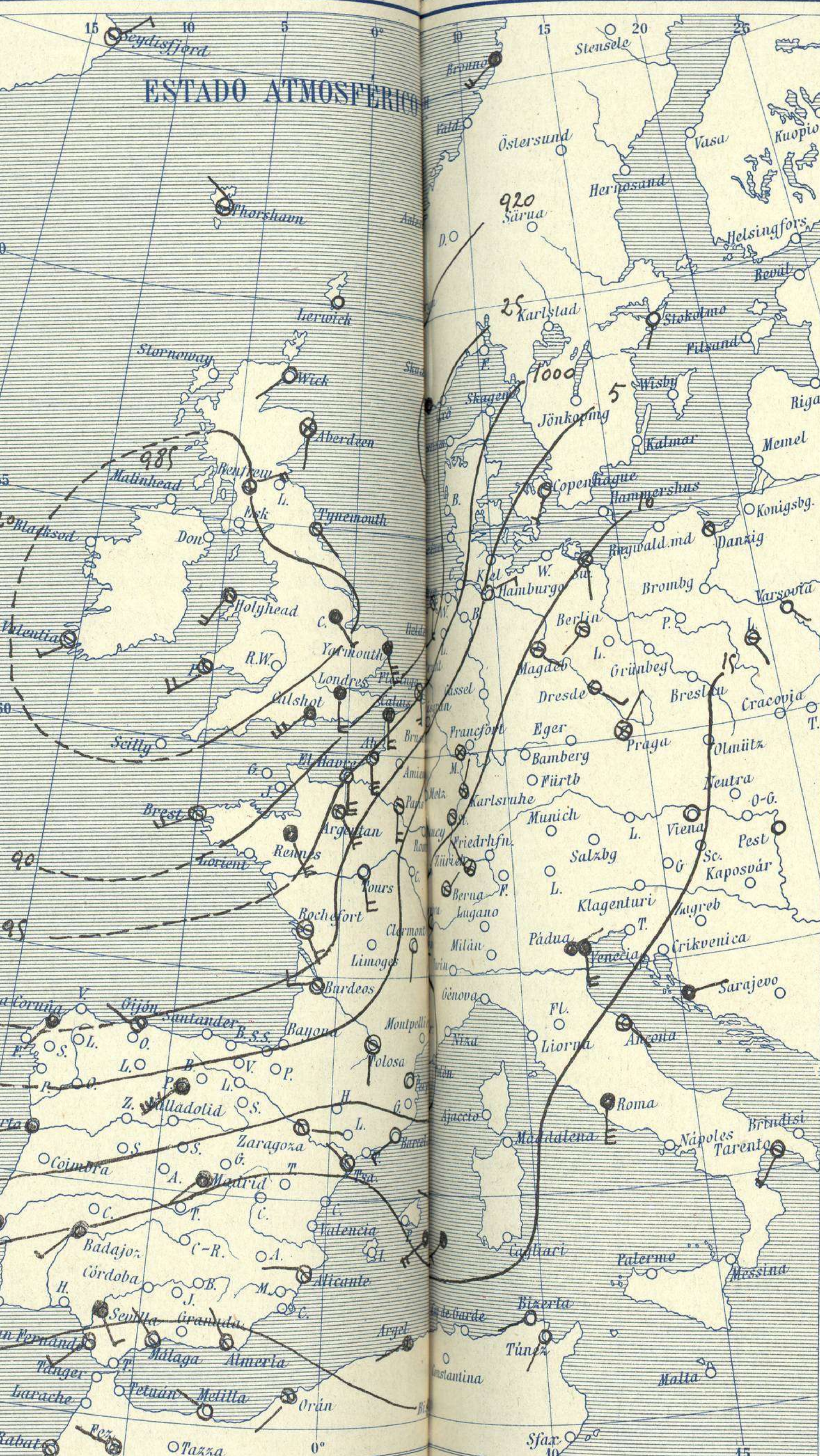
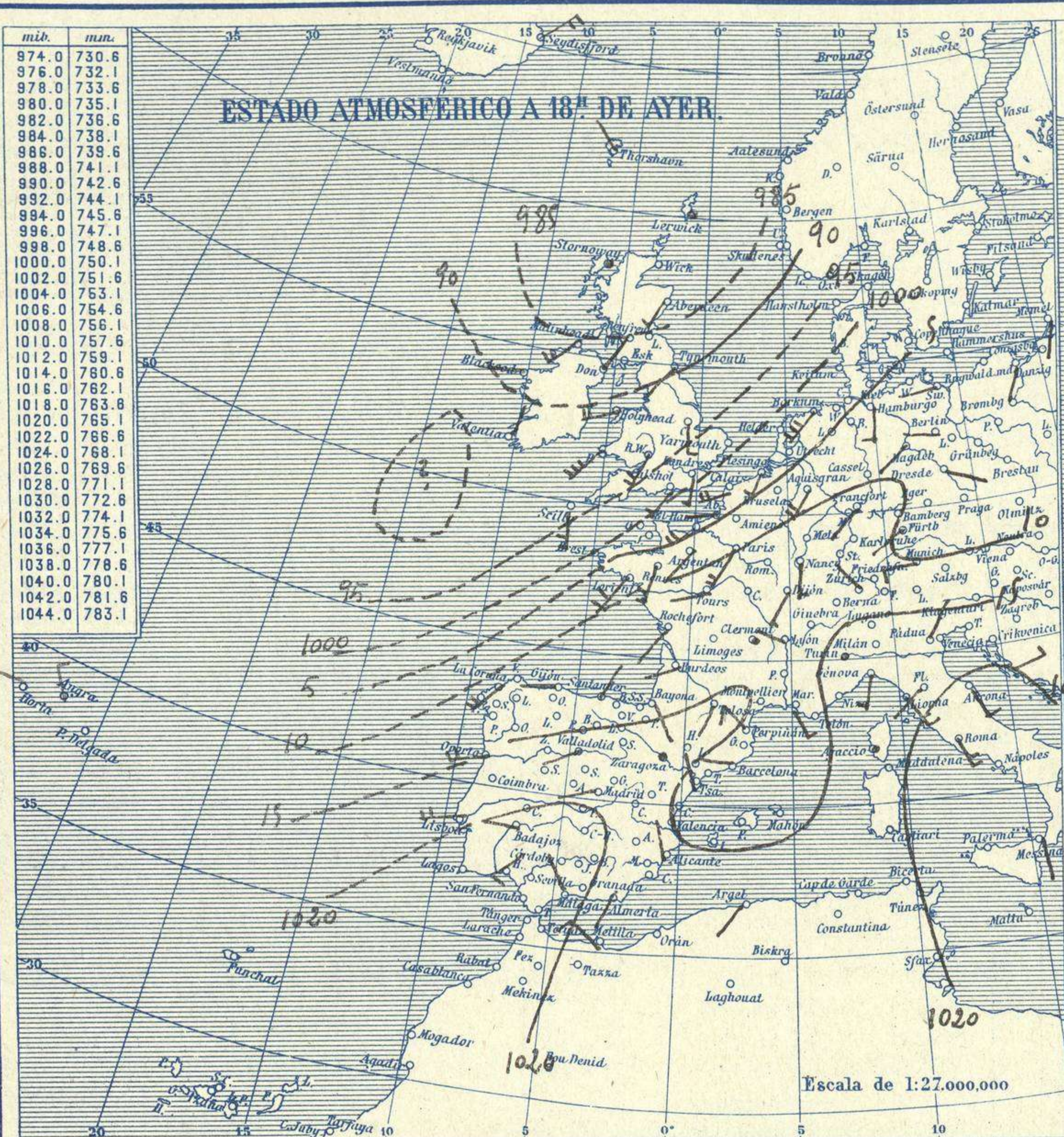
AÑO XXXIII  
Núm. 44

OBSERVACIONES DEL EXTRANJERO

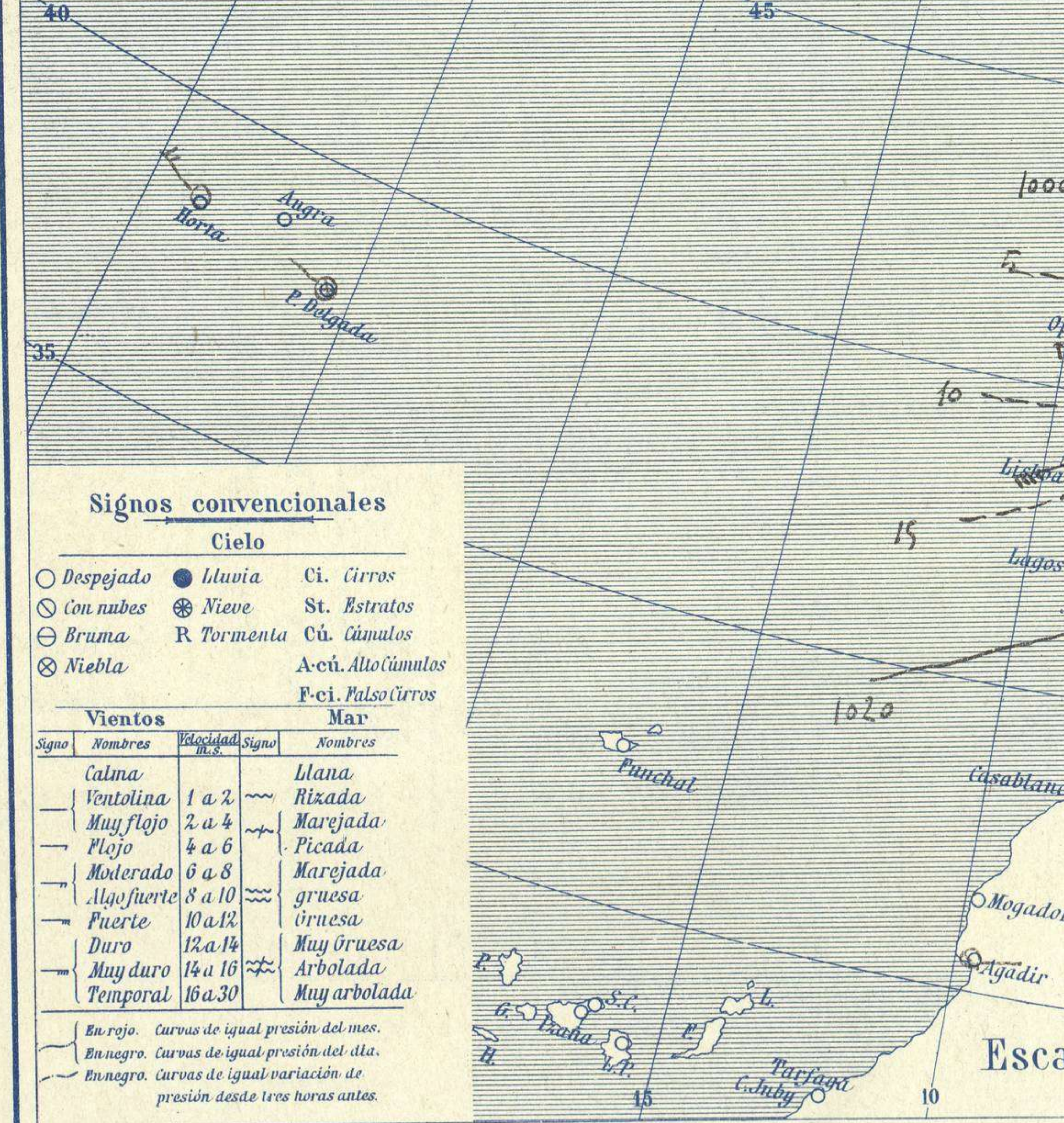
13 de Febrero

Table with columns for Station Name, Pressure (Milibares), Wind, Temperature, and Time. It lists observations from various international stations including Bronnő, Calais, and ZARA.

RADIOGRAMAS TRANSMITIDOS DESDE BARCOS
DIA HORA LAT.N LONG.E PRES.MB VIENTO.
13 7 38° 8' 34' 9" 1011,9 WSW-5
,, 7 38° 3' 72' 2" 1010,6 WSW-5

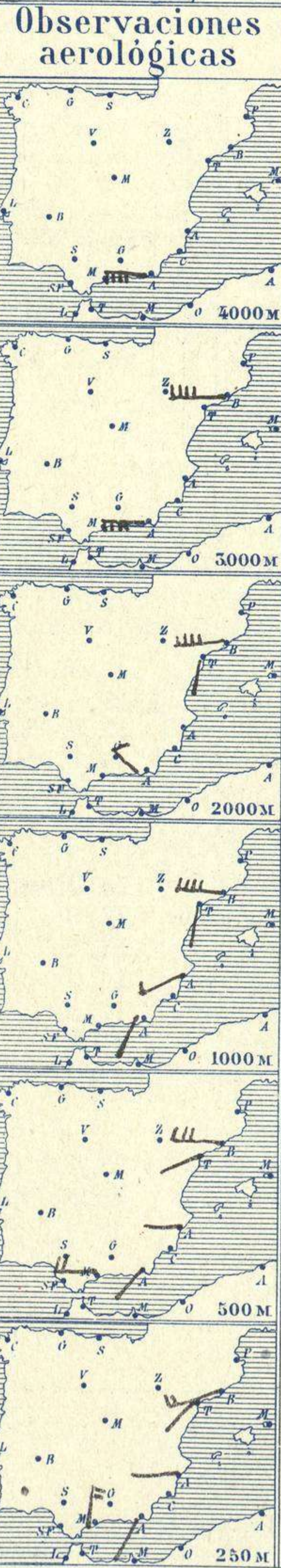


Estaciones	Temperaturas		Lluvia
	Máx.	Mínim.	
La Coruña			
Santiago			
Pontevedra			
Lugo			
Orense			
Gijón	14	8	
Oviedo			
Santander			
Bilbao	14	5	
San Sebastián	14	7	ip
León			
Zamora			
Palencia	7	3	2
Burgos	6	0	2
Soria	5	-1	ip
Valladolid	8	2	1
Salamanca	8	3	1
Ávila	5	0	ip
Segovia	5	-1	3
Madrid	10	3	
Toledo	10	4	ip
Guadalajara	9	2	0.3
Cuenca	6	-1	4
Ciudad-Real	10	2	ip
Albacete	9	0	ip
Cáceres	11	4	ip
Badajoz	12	6	1
Vitoria	9	3	
Logroño	12	-1	
Pamplona			
Huesca	11	1	
Zaragoza	13	0	
Lérida			
Gerona	16	2	ip
Barcelona	16	6	ip
Tarragona	13	7	
Tortosa	14	4	1
Teruel	5	-3	
Castellón	15	5	
Valencia	16	7	
Alicante	17	3	
Murcia	16	4	
Sevilla	16	4	ip
Córdoba			
Jaén			
Baeza			
Granada	10	2	
Huelva	15	6	1
San Fernando			
Tarifa	14	11	
Algeciras			
Málaga	16	9	ip
Almería	17	9	1
Palma			
Ibiza			
Mahón	17	8	5
Las Palmas			
St. Cruz de T.			
Laguna			
Izaña			
Tetuán			
Melilla	17	12	ip
Tánger			



Observaciones aerológicas de 13h del día 12 a 7h del día 13

Horas	Barómetro		Viento	Estado del Cielo	Temperatura máxima	Temperatura mínima
	mm	milímetros				
13	705.7	940.9	S 2	Cub.	9.8	2.9
18	702.7	936.9	S 2	id.	12.0	2.1
1	701.5	935.9	S 2	Llov.	7.0	7.0
7	702.0	935.9	W 1	Cub.	7.0	6.1



**Estado General**  
Una importante borrasca pasa por las Islas Británicas y por España algunos núcleos de perturbación secundaria que producen lluvias sobre nuestro territorio, con vientos del tercer cuadrante.

**Tiempo probable**

I Vientos moderados del tercer cuadrante y tiempo de ligeras lluvias.

II Vientos moderados del Oeste y tiempo inseguro.

**Signos convencionales**

**Cielo**

- Despejado
- Con nubes
- Bruma
- Niebla
- Lluvia
- Nieve
- R Tormenta
- Ci. Cirros
- St. Estratos
- Cú. Cúmulos
- A.cú. Alto Cúmulos
- F.ci. Falso Cirros

**Vientos**

Signo	Nombres	Velocidad	Signo	Nombres
—	Calma		—	Llana
—	Ventolina	1 a 2	—	Rizada
—	Muy flojo	2 a 4	—	Marejada
—	Flojo	4 a 6	—	Picada
—	Moderado	6 a 8	—	Marejada gruesa
—	Muy fuerte	8 a 10	—	Gruesa
—	Fuerte	10 a 12	—	Muy gruesa
—	Duro	12 a 14	—	Arbolada
—	Muy duro	14 a 16	—	Muy arbolada
—	Temporal	16 a 30		

En rojo. Curvas de igual presión del mes.  
En negro. Curvas de igual presión del día.  
En negro. Curvas de igual variación de presión desde tres horas antes.

# OBSERVACIONES DE ESPAÑA

ESTACIONES	PRESIÓN MILIBARES			VIENTO	TEMPE- RATURA	TIEMPO	NUBES	MAR	DIRECCIÓN Y FUERZA DEL VIENTO Á							
	á O°		C.						OBSERVACIONES Á 7h.							
	N. M. G. N.	VARIACIÓN							D. y F.	PRESENTE	PASADO	250	500	1000	2000	3000
La Coruña	999,7	-0,8	5	SW-0	9	LL	Nb, A-cu	4								
Gijón	94,6	-0,8	6	WNW-1	11	N										
Santander																
Valladolid	1008,6	-2,0	5	SW-7	5	LL	Nb									
Zaragoza	12,9	-1,3	6	E-2	3	N	Cu-nb									
Barcelona	11,4	-0,9	7	WSW-3	8	D	Fr-cu, Ci		WSW-4	W-6	W-7	W-7	W-8			
Tortosa	13,1	0,0	0	NW-1	7	N			SW-2	SW-2	S-1	S-1				
Mahón	12,5	0,3	2	WNW-2	12	D	Cu	5?								
Madrid	15,3	-1,2	5	SW-2	3	11	Nb									
Badajóz	15,4	-1,7	5	SW-3	8	LL	Nb									
Alicante	17,4	-0,3	5	WNW-2	8	N	A-st	2	W-1	W-2	WSW-3					
Granada	23,0	-0,3	6	Cal-o	6	N	Nb									
Sevilla	19,4	-0,5	5	SSE-3	8	LL	Nb									
Almería	20,2	0,1	4	NNW-1	10	N	St, Ci-cu	2	SSW-2	SW-2	SSW-1	NW-3	W-7	W-9		
Málaga	20,1	0,0	0	NW-2	10	N	Cu-nb	0	N-5	W-4						
S. Fernando	22,3	-1,3	6	SW-3	12	N	Cu	4								
Melilla	?	0,4	4	WNW-1	11	D	St, A-st	1								
Larache																
S. C. de Tenerife																
Izaña																
OBSERVACIONES Á 18h de la víspera.													OBSERVACIONES Á 13h. víspera.			
La Coruña	09,5	-2,3	5	SW-4	11	LL	Nb	3	SW-7	SW-9						
Gijón	04,2			WSW-1												
Santander	12,6	-0,7	6	NNE-1	10	D		2								
Valladolid	17,9			WSW-2					WNW-3	WNW-5						
Zaragoza	15,0			Cal-o												
Barcelona	12,2	0,7	4	W-1	13	N	Cu-nb									
Tortosa	13,1	0,0	0	NNW-4	12	N										
Mahón	12,7	-0,5	8	SW-2	13	N	St-cu	5?								
Madrid	17,8	0,8	1	W-1	7	N	Cu		ENE-6	NE-3	NE-5	E-9				
Badajóz	21,0			W-2					NW-1	NW-4						
Alicante	15,3	1,3	4	NW-2	13	D	Cu, A-cu	2	WSW-2	WSW-5	WSW-6					
Granada									NW-3	NW-3	NW-5	WNW-8	W-9			
Sevilla																
Almería	17,5	1,2	4	SSW-2	14	D	St-cu, A-cu	2								
Málaga	20,7	0,9	1	NW-1	14	D	Cu-nb, Ci-cu	1	NW-2	NW-6	NW-4	NW-9				
S. Fernando	23,4	0,3	4	WNW-3	13	D		3								
Melilla	?	0,9	1	WNW-5	14	N	Nb, A-st	1								
Larache																
S. C. de Tenerife																
Izaña																

**NOTICIAS**

Expresado en medias horas antes observación.  
 .. D Despejado ó semidespejado - N Nuboso ó cubierto - NB Niebla ó brumas - A Aguaceros - ll Lloviznas - LL Lluvias - G Granizo (sin truenos) - An Aguaniève - nv Nieve - T Tormenta.  
 ... D Despejado ó semidespejado - N Nuboso - NC Cubierto constantemente - NB Niebla ó bruma - A Aguaceros - ll Llovizna - nv Nieve ó aguaniève - G Granizo (sin truenos) - T Tormenta.  
 .... Sobre el nivel del mar.