

DIRECCIÓN GENERAL DEL INSTITUTO GEOGRÁFICO Y ESTADÍSTICO

AÑO XX.

BOLETÍN

1912

Núm. 114.

DEL

23 de Abril

OBSERVATORIO CENTRAL METEOROLÓGICO

Observaciones del Extranjero

Observaciones de la mañana a las 7 h								Id. en las 24 horas			Id. de la vispera por la tarde					
Estaciones	Barómetro		Temperatura	Viento		Estado del cielo	Estado del mar	Lluvia o nieve	Temp. extr. as		Baróm. a 0° y al nivel del mar	Temperatura	Viento		Estado del cielo	
	alt. y abm. del mar	Variación en 3 horas		Dirección	F ^{va}				Máx. a	Min. a			Dirección	F ^{va}		
Escandinavia	Bodo	778.2	+0.1	4.8	S. N.	1	C. cub.	Al.	6	9	4	777.1	5.2	S. N.	1	Bruna.
	Cristiansund	779.0	0.0	9.6	cal	0	Bruna.	Al.		15	7	778.7	11.6	cal	0	C. a.
	Skudesnoes															
Rusia y Austria	Riga	776.5	0.0	4.5	N. N. E.	0	S.					776.3	6.4	N. N. E.	1	S.
	Moscu	773.2	+0.7	-1.0	N. E.	1	S.					773.0	-0.4	N. N. E.	1	S.
	Nicolaiev	765.8		4.8	N. E.	6	C. d.		1			762.9	10.2	N. N. E.	6	S.
	Peldkirch	766.2	+0.3	5.9	N. E.	1	C. cub.			16	4	765.7	9.2	N. E.	1	S.
	Cernornitz	770.6	+1.3	5.7	S.	1	C. cub.		13	7	5	766.0	6.2	cal	0	Lluvia
	Cracovia	770.7	+0.6	6.3	N. E.	3	Cub.		2	15	6	769.4	7.4	N. N. E.	3	Cub.
	Pola	773.5	+0.3	11.8	S. N. E.	4	S.			12	9	765.3	11.9	S. N. E.	1	S.
Viena	767.4	+0.8	7.7	N. N. E.	2	Cub.			11	7	766.4	11.7	N. E.	3	Lluvia.	
Islas Británicas	Stornoway															
	Shields															
	Valentia	772.2	+0.3	8.3	S. N. E.	1	mult.	Al.		13.9	5.6	771.4	12.8	N. N. E.	2	mult.
Francia	Gris Nez	771.0	+0.2	10.2	N. E.	4	C. d.	Al.		19	9	770.6	11.8	N. E.	1	C. d.
	St. Mathieu	765.3	+0.5	10.0	N. E.	3	S.	Al.		23	9	763.9	14.2	N. E.	3	S.
	Isla de Aix	765.6		10.7	S. N. E.	3	S.	Al.		24	9	766.0	17.9	N. E.	3	C. d.
	Biarritz	764.2		12.2	S. N.	3	mult.	Al.		16	11	765.5	15.2	N. E.	2	C. d.
	Paris	768.6	+0.3	11.2	N. E.	3	S.			20.9	4.0	772.1	12.9	S. N. E.	4	S.
	Clermont	764.8	-0.1	9.6	N.	3	S.			16.3	5.0	763.1	14.3	N. E.	3	S.
	Perpiñán	764.2	+0.1	14.0	cal	0	C. cub.		Temple	20.6	9.2	764.2	15.3	S.	1	S.
	Cabo Sicié	763.6		14.0	N.	1	C. d.	Al.		17	8	764.2	14.2	N. N.	2	mult.
Niza	764.1	+0.2	12.9	cal		C. d.	Al.		19	8	763.8	12.4	cal	0	C. d.	
Italia	Liorna	763.6	+0.6	12.8	S. N. E.	2	S.					762.1	15.0	S.	4	S.
	Roma	761.5	+0.4	9.2	N.	1	Cub.					768.8	12.8	cal	0	C. cub.
	Cagliari	763.0		10.9	N. N.	3	S.					763.9	20.0	S. N. E.	4	C. cub.
	Palermo	761.7	+0.4	12.5	S.	4	C. cub.		4			761.1	14.0	N. N. E.	3	C. d.
Portugal	Porto															
	Lisboa	760.9	+0.4	17.0	N. N. E.	3	C. d.	Al. g. a.		23	13	761.5	14.9	N. N. E.	4	S.
	Lagos															
	Horta	768.2	+0.7	13.2	N. N.	3	mult.	Al.		17	15	765.3	13.2	N. N. E.	3	Lluvia.
	Angra	762.2	+0.4	12.7	N.	2	mult.			9	16	765.3	12.1	N.	3	id.
Punta Delgada	765.6	+0.2	12.5	S.	4	Lluvia.	Al.		15	16	765.6	13.2	cal	0	cal	
Funchal	767.9	+0.2	13.2	N.	2	S.	Al.		21	10	765.2	20.4			S.	
Marruecos y Argelia	Tánger															
	Casablanca															
	Orán	760.5		12.0	S. N.	1	S.									
	Argel	762.3		12.8	S.	4	C. cub.									
Túnez	763.0		10.8	N.	1	mult.										
Sfaks	762.0		16.2	cal	3	C. cub.										

Precios de suscripción

Un año... 18 pesetas. Un semestre... 9 pesetas

Administrador { Habilitado del material de la Dirección general del Instituto Geográfico y Estadístico. Madrid

Dirección: Adresse: Address:

Señor

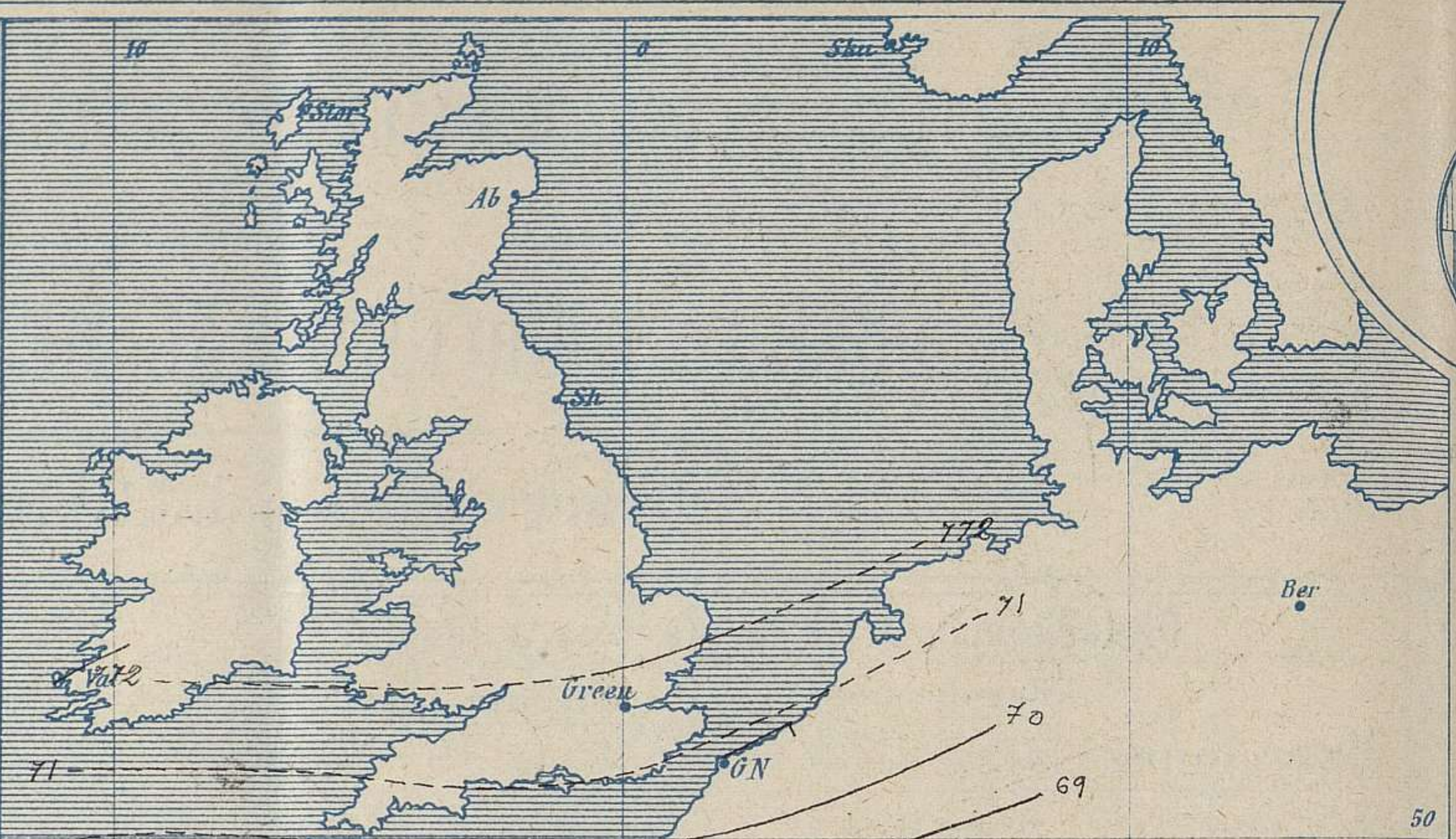
Jefe del Observatorio Central Meteorológico
Parque del Retiro

Apertado n.º 285.

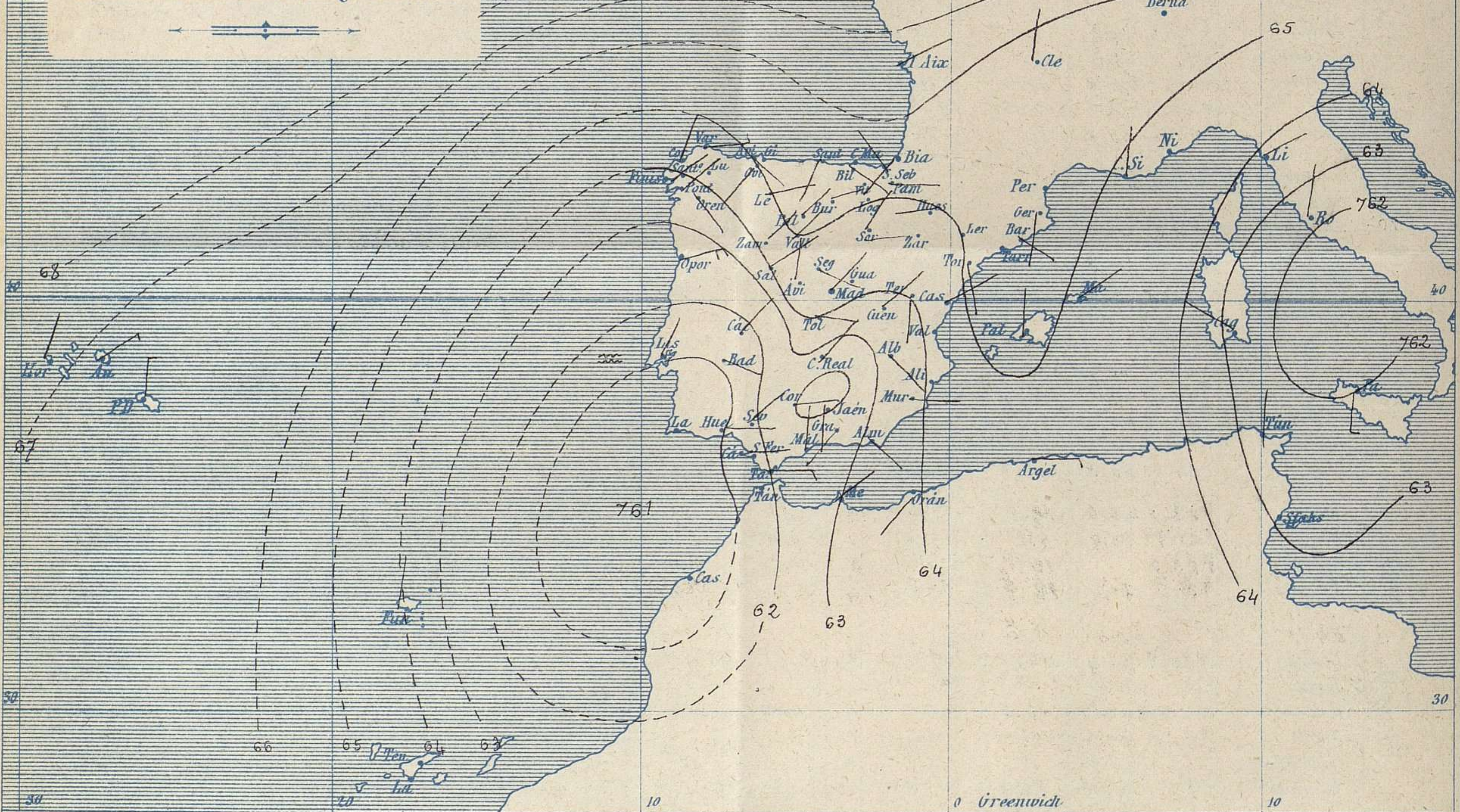
Madrid. (ESPAÑA)

Signos convencionales

Fuerza del viento	Cielo	Mar
0 Calma	○ Despejado	{ Llana
1 Ventolina	○ Con nubes	{ Rizada
2 Muy flojo	⊖ Bruma	{ Marejadilla
3 Flojo	⊗ Niebla	{ Marejada
4 Bonancible (Moderado)	⊗ Nieve	{ Marejada gruesa
5 Fresquito (Algo fuerte)	⊗ Nieve	{ Gruesa
6 Fresco (Fuerte)	● Lluvia	{ Muy gruesa
7 Duro	⚡ Tormenta	{ Arbolada
8 Muy duro		{ Muy arbolada
9 Temporal		



Presión atmosférica y vientos



Estado general

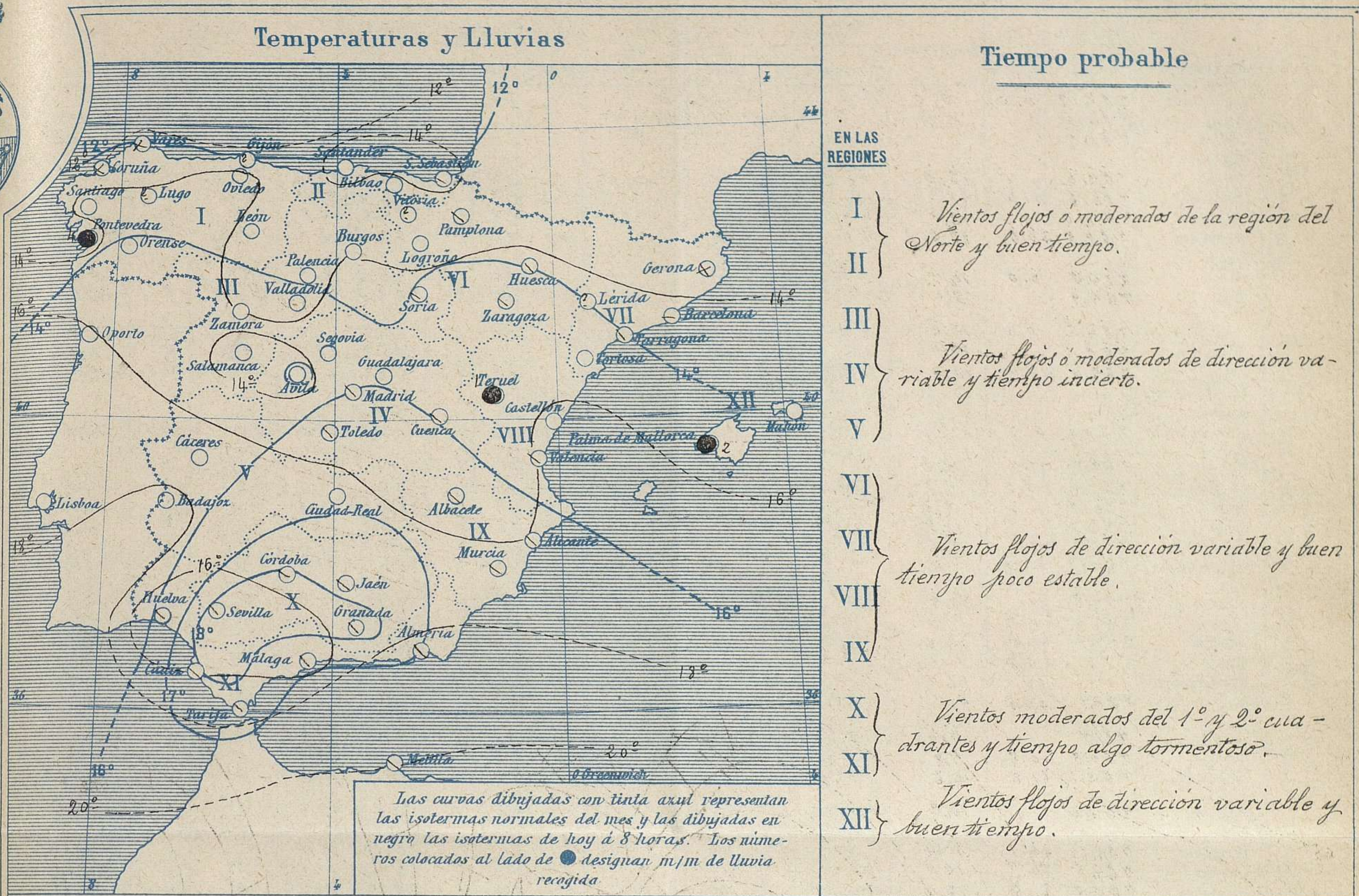
Al P. N. de nuestra Península se halla un área de presiones débiles relativas (761 m/m), cuyo influjo alcanza a toda nuestra Península, produciendo vientos flojos o moderados de la región del Este; el cielo está con bastantes nubes por toda España y en algunos puntos aislados se registran tormentas.

La temperatura máxima de ayer fue de 29 grados en Córdoba y la mínima de hoy ha sido de 3 grados en Orense, Avila y Segovia.

Las mayores presiones residen al Norte de las Islas Británicas.



Hu
Hu
Hu



Observaciones de Madrid entre 12^h del día 22 y 12^h del día 23

PARQUE DEL RETIRO (Altitud 667 m.º)

Hora	Barómetro m m	Termómetro C.º	Humedad %	Viento	Fuerza 0 á 9	Lluvia ó Nieve m m	Estado del Cielo	Notas
16	704.85	19.6	25	NE	3	"	Despejado	Temp. máxima á la sombra 20.4
20	704.82	15.3	36	NE	2	"	Jd	Jd mínima á la id 8.7
24	705.76	10.8	50	N	3	"	Jd	
4	705.41	8.9	70	N	3	"	Jd	
8	705.79	12.0	63	NE	2	"	Nuboso	
12	704.67	18.6	46	ESE	0	"	Jd	

DIAGRAMAS

