

DIRECCIÓN GENERAL DEL INSTITUTO GEOGRÁFICO Y ESTADÍSTICO

AÑO XX.

BOLETÍN

1912

Núm. 75.

DEL

15. Marzo

OBSERVATORIO CENTRAL METEOROLÓGICO

Observaciones del Extranjero

Observaciones de la mañana a las 7 ^h										Id. en las 24 horas			Id. de la vispera por la tarde			
Estaciones	Barómetro		Temperatura	Viento		Estado del cielo	Estado del mar	Lluvia ó nieve	Temp. ^{as} extr.		Baróm. a 0° y al nivel del mar	Temperatura	Viento		Estado del cielo	
	alt. y abn. del mar	Variación en 3 horas		Dirección	F ^{va}				Máx. ^a	Min. ^a			Dirección	F ^{va}		
Escandinavia	Bodo	759.4	+0.1	2.4	E	4	c. cub.	Riz?	2	2	759.6	1.6	E	4	c. cub.	
	Cristiansund	757.1	-1.2	5.8	E	0	ub.	Riz?	1	8	757.4	6.9	cal	0	ub.	
	Skudesnoes															
Rusia y Austria	Riga	771.2	+0.9	-2.1	N.E.	0	ub.		1		769.4	-1.2	N.E.	0	ub.	
	Moscou	766.8	+0.2	0.7	N.E.	1	ub.		1		766.0	0.5	N.E.	1	c. cub.	
	Nicolaiew	764.2		0.9	N.E.	1	ub.				765.2	3.6	N.E.	0	ub.	
	Peldkirch	764.9	0.0	2.3	cal	0	S.		13	2	766.1	8.8	S.W.	3	c. cub.	
	Cernovitz	767.2	0.0	-2.1	N.W.	1	ub.		Improb.	2	8	767.8	0.6	cal	0	ub.
	Cracovia	768.1	+0.2	-1.9	N.E.	2	S.		4	3	768.5	-0.8	N.W.	2	S.	
	Wola	764.6	0.0	4.2	cal	0	S.		14	4	765.6	6.8	N.W.	1	S.	
	Viena	764.9	+0.2	5.7	N.	1	ub.		2	11	765.6	6.5	N.W.	1	ub.	
Islas Británicas	Stornoway															
	Shields															
	Valentia	757.4	+0.7	5.5	N.W.	4	ub.	M. G ^{ra}	4.3	10.0	3.3	757.4	7.2	N.	2	c. cub.
Francia	Gris Nez	758.4	-1.0	9.6	S.	4	Lluvia.	M. G ^{ra}	4	10	8	763.1	8.4	S.W.	4	Lluvia.
	St. Mathieu	759.4	-0.2	8.0	N.W.	4	Lluvia.	M. G ^{ra}	4	13	7	752.8	10.0	S.	3	c. cub.
	Isla de Aix	760.1		8.4	S.E.	2	ub.	Riz?		19	8	764.7	13.3	N.	2	ub.
	Biarritz	764.0		12.0	N.	4	ub.	Riz?		18	11	764.6	15.4	N.E.	2	S.
	Paris	760.5	-0.6	7.2	S.E.	2	ub.		Improb.	12.7	6.1	765.0	14.8	S.W.	2	ub.
	Clermont	751.7	-0.4	7.8	S.	3	c. d.		16.6	3.8	764.5	11.1	S.E.	3	S.	
	Perpiñan	762.3	-0.5	6.0	N.	1	c. cub.		18.0	4.0	765.4	11.0	E.	2	S.	
	Cabo Sicié	764.2		9.2	cal	0	Brunna	Riz?	15	8	765.3	9.0	E.	2	Brunna	
	Niza	764.8	-0.3	9.6	cal	0	S.	Al ^{ta}	15	7	766.5	8.7	cal	0	S.	
Italia	Liorna	768.0	0.0	9.0	N.W.	2	c. d.				765.8	12.3	N.W.	3	c. d.	
	Roma	765.5	0.0	5.0	N.	2	S.				764.8	10.8	N.	3	S.	
	Cagliari	755.1		11.2	N.W.	3	S.				766.2	17.0	S.E.	4	S.	
	Palermo															
Portugal	Porto	764.0	+0.8	9.4	N.	3	ub.	M. G ^{ra}	18	7	762.9	12.0	S.	3	S.	
	Lisboa	760.2	+0.8	12.0	N.	3	ub.	Riz?	17	11	760.4	12.1	N.W.	5	ub.	
	Lagos	758.9	+0.7	13.8	N.	1	ub.	M. G ^{ra}	19	12	759.3	13.0	N.	1	ub.	
	Horta	773.5	-0.3	9.5	N.W.	2	ub.	Riz?	14	10	774.2	12.0	N.E.	4	ub.	
	Angra	772.6	+0.1	10.5	N.W.	2	cal	Al ^{ta}	14	10	773.4	11.5	N.W.	2	ub.	
	Punta Delgada	772.2	0.0	10.0	N.	1	c. d.	Riz?	14	11	772.6	11.8	N.W.	4	c. d.	
	Funchal	763.0	+0.2	13.0	N.	5	ub.	M. G ^{ra}	19	9	761.9	15.7	N.	5	S.	
Marruecos y Argelia	Tanger															
	Casablanca															
	Orán	756.9		14.2	S.E.	1	ub.									
	Argel	759.1		15.0	S.E.	4	Lluvia									
	Túnex															
Sfaks																

Precios de suscripción

Un año... 18... pesetas. Un semestre... 9... pesetas

Administrador { Habilitado del material de la Dirección general del Instituto Geográfico y Estadístico. Madrid

Dirección: Adresse: Address:

Señor

Jefe del Observatorio Central Meteorológico Parque del Retiro

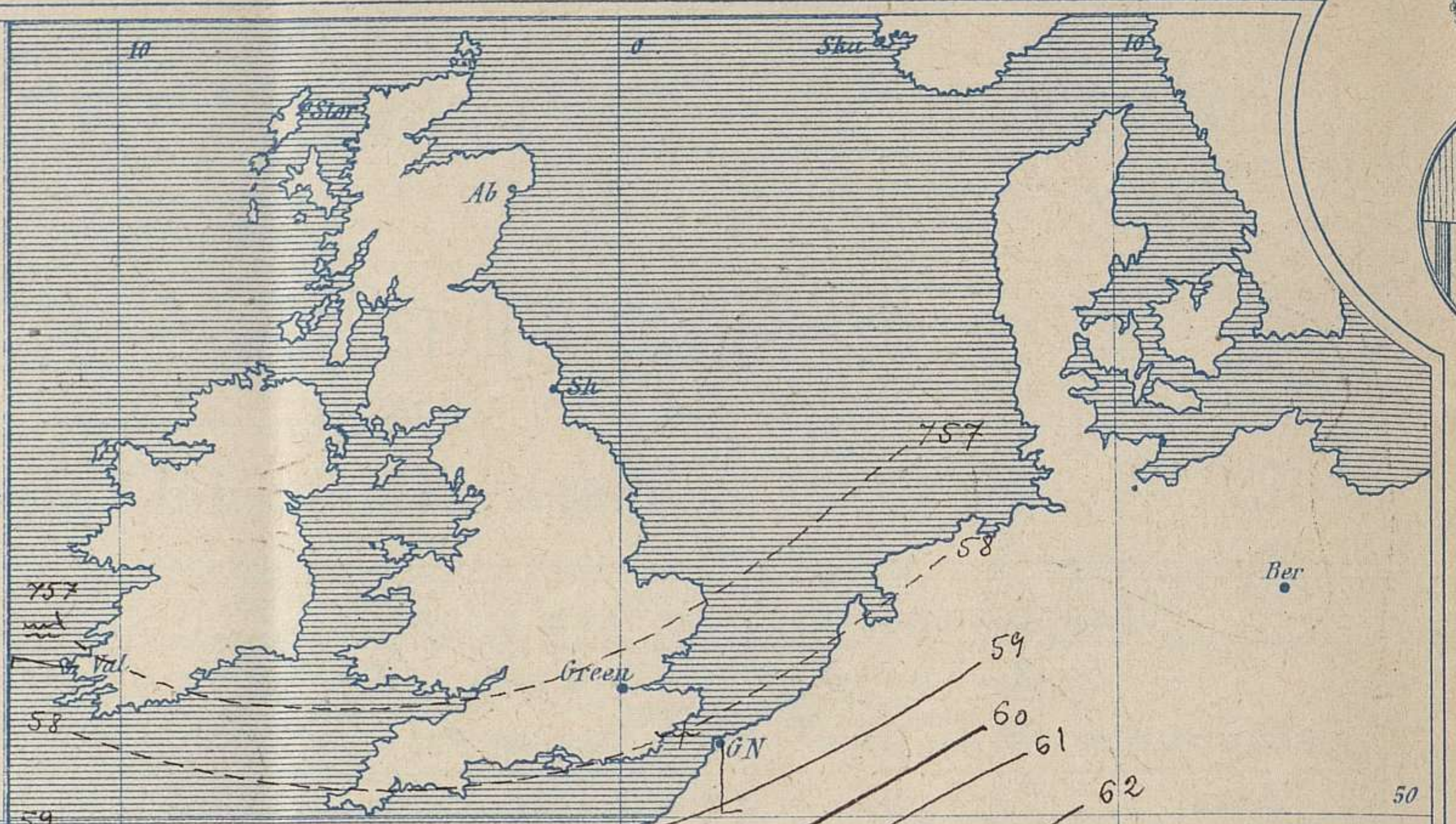
Apartado n.º 285.

Madrid. (ESPAÑA)

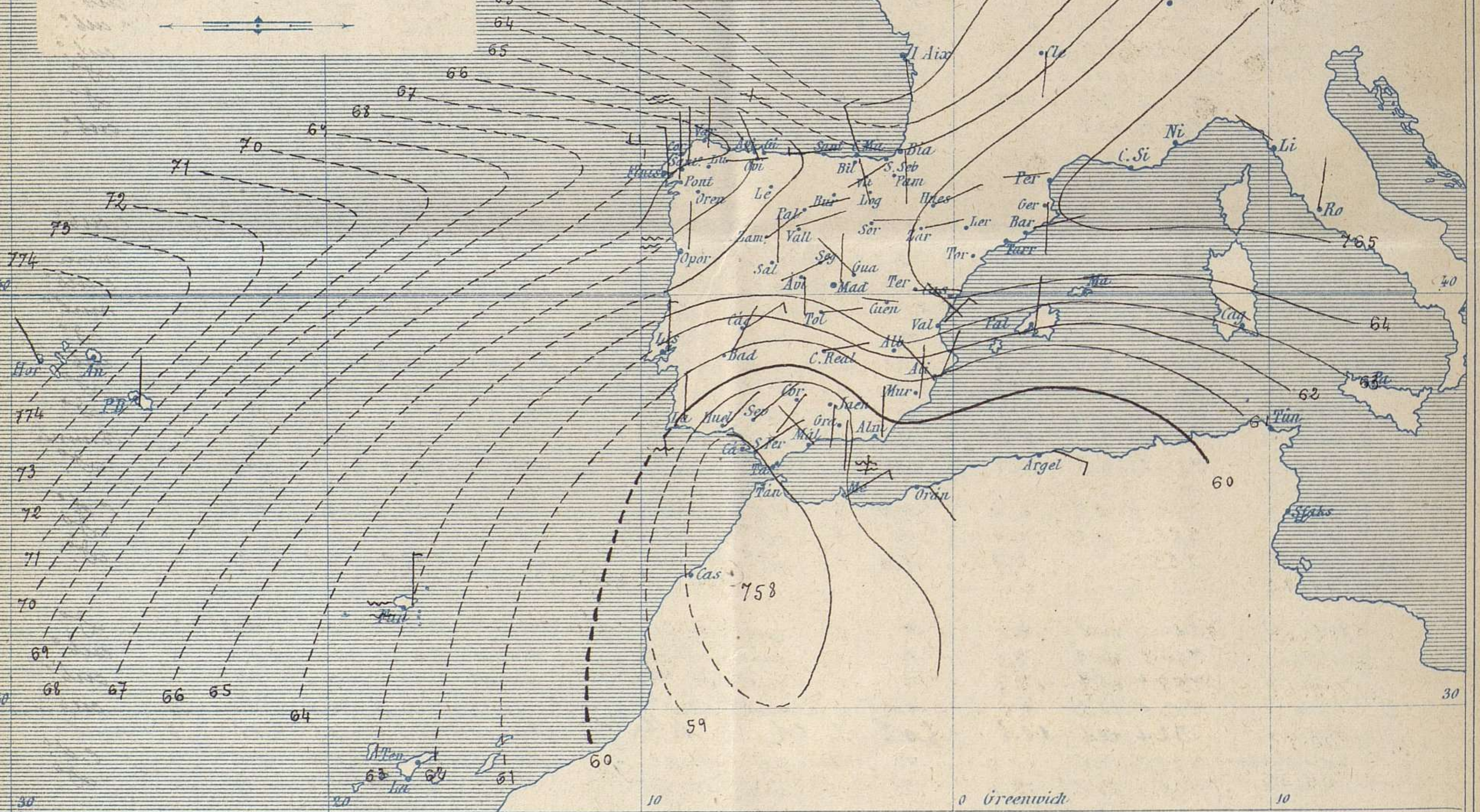


Signos convencionales

Fuerza del viento	Cielo	Mar
0 Calma	○ Despejado	— Llena
1 Ventolina	○ Con nubes	— Rizada
2 Muy flojo	⊖ Bruma	— Marejadilla
3 Flojo	⊗ Niebla	— Marejada
4 Bonancible (Moderado)	⊗ Nieve	— Marejada gruesa
5 Fresquito (Algo fuerte)	⊗ Lluvia	— Gruesa
6 Fresco (Fuerte)	● Tormenta	— Muy gruesa
7 Duro		— Arbolada
8 Muy duro		— Muy arbolada
9 Temporal		



Presión atmosférica y vientos

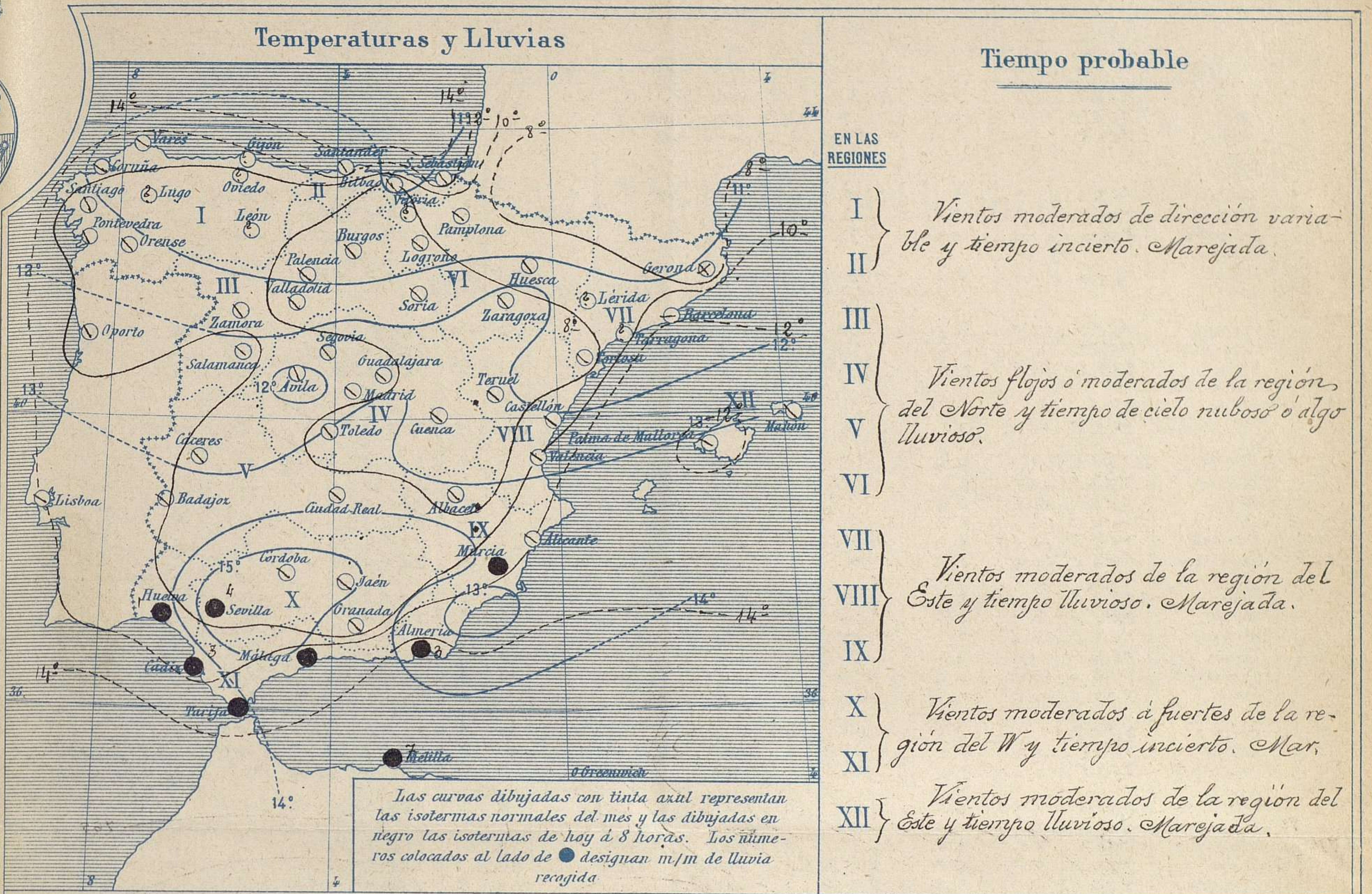


Estado general

Las presiones débiles que ayer se hallaban situadas al S.W. de las costas de Marruecos, invaden a este imperio, ahondándose al mismo tiempo (758 mm); debido a la marcha de esta pequeña depresión, ha llovido en Andalucía y el cielo aparece hoy cubierto por toda España, dominando los vientos flojos de la región del Este.

La temperatura es suave, la máxima de ayer fue de 23 grados en Orense y Bilbao y la mínima de hoy ha sido de 1° bajo cero en Ceruel.

Las presiones más elevadas residen al W de las Azores.

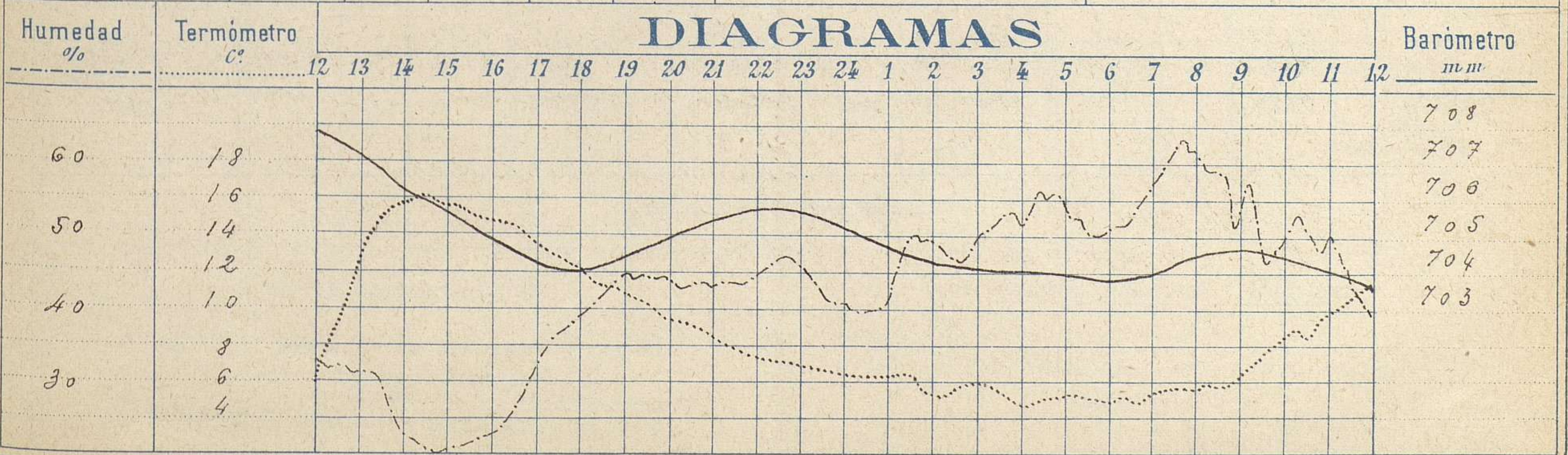


Observaciones de Madrid entre 12^h del día 14 y 12^h del día 15

PARQUE DEL RETIRO (Altitud 667 m.)

Hora	Barómetro m m	Termómetro C°	Humedad %	Viento	Fuerza 0 a 9	Lluvia o Nieve m m	Estado del Cielo	Notas
16	704.93	15.3	23	SE	5	"	Casi despejado	Temp ^a máxima a la sombra 16° 3
20	705.04	9.4	45	SE	3	"	Casi cubierto	Id mínima a la id 4° 6
24	705.41	6.2	42	E	1	"	Cubierto	
4	703.92	4.6	52	NE	2	"	Id	
8	704.45	5.4	61	N	2	"	Id	
12	703.33	11.2	38	N	1	"	Id	

DIAGRAMAS



Observaciones de España

Table with columns for Observaciones de la mañana a 8 horas, Id. en las 24 horas, and Id. de la víspera a 16 horas. Rows list various Spanish stations with data for barometer, temperature, wind, and sky/sea state.

Noticias