

INSTITUTO GEOGRÁFICO Y CATASTRAL

BOLETÍN DEL SERVICIO METEOROLÓGICO

AÑO XXXIX
Nim.º 86

OBSERVACIONES DEL EXTRANJERO

1931
27 de Marzo

ESTACIONES	PRESIÓN MILIBAREJ			VIENTO	TEMPE- RATURA	TIEMPO		PRESIÓN MILIBAREJ			VIENTO	ESTACIONES	PRESIÓN MILIBAREJ			VIENTO	TEMPE- RATURA	TIEMPO		PRESIÓN MILIBAREJ			VIENTO	
	á O. N. M. G. N.	VARIACIÓN	C			D. y F.	PRESENTE	PASADO	á O. N. M. G. N.	D. y F.			á O. N. M. G. N.	VARIACIÓN	C			D. y F.	PRESENTE	PASADO	á O. N. M. G. N.	D. y F.		PRESENTE
ISLANDIA	Seydisfjord	36 0	0 5 0		-3	D	N	1029,6	ENE-3			De Bild	29 7	-0 4 6		W-1	0	D	D	1032,0			NE-2	
	Reykjavik	31 4	1,5 0		-2	N	N	25,9	E-2			Le Helder	29 3	-0 2 8		W-1	2	D	D	24,1			NNE-4	
	Vestfmannö	31 2	2 0 0		-6	1	D	N	27,0	ESE-1			Flesinga	29 1	-0 6 6		SE-2	5	D	D	31,3			Cal-o
	Thorshavn	27 8	2 2 3		NE-6	2	N	A	26,7	Cal-o			Bruselas	29 2	0 0 5		E-1	4	D	D	30,6			Cal-o
	Stensele	08 8	-2 6 8		Cal-o	-4	N	N	15,0	W-5			Zurich	27 8	0 0 4		E-1	0	D	D	29,1			NE-1
	Ostersund	09 9	-3 0 8		WNW-4	3	N	N	21,9	NW-5			Berna	27 6	0 2 4		NE-0	0	D	D	28,0			NE-3
	Hernosand	11,0	-4 2 8		W-1	3	N	N	18,1	W-3			Ginebra	27 4	0 2 3		SSW-1	2	N	D				
	Särna	15 7	-2 8 8		Cal-o	-2	N	N	23,1	Cal-o			Lugano	24 0	0 0 0		S-0	6	N	N	20,8			S-0
	Karlstad	20 6	-2 4 8		Cal-o	-3	D	D	25,6	Cal-o			Calais											
	Estocolmo	19 4	-1,4 8		SW-2	4	N	D	23,0	W-3			Abbeville	28 9	0 0 4		NNE-1	2	D	D	29,3			NE-2
SUECIA Y NORUEGA	Jönköping	23 3	-1,4 8		SSE-3	0	D	D	26,7	N-1			El Havre							28,7			Cal-o	
	Wisby	21 5	-0 6 9		WNW-2	2	D	D	25,7	WSW-1			Maguncia											
	Kalmar	23 3	-0 2 6		S-2	0	D	D	26,2	Cal-o			Brest	25 3	0 0 3		E-3	9	D	D				
	Bronnö												Lorient	26 1	0 0 3		NE-3	8	N	D	25,4			E-4
	Vallersund												Rennes	27 1	0 0 4		NW-5	3	D	D	26,7			E-2
	Kinn	22 6	-2 6 7		SSW-5	2	N	N	31,0	S-2			Argentan											
	Dombaas	16 2	-2 0 7		NW-2	1	N	N	26,1	N-1			Paris	28 7	0 2 4		NW-1	6	D	D	29,5			NE-3
	Utsire	24 3	-2 0 7		SW-2	1	N	N	30,9	NNW-2			Nancy	25 3	0 0 7		Cal-o	1	D	D	28,8			S-4
	Færder	20 4	-2 4 8		SW-2	1	D	D	26,8	WSW-2			Estrasburgo	29 3	0 2 3		NNE-3	2	D	D	29,7			NE-4
	Lister	23 9	-1,6 7		WNW-5	1	N	NB	29,8	NW-5			Tours	28 5	0 4 4		NNE-2	4	D	D	25,7			NNE-4
DINAMARCA	Skagen											Dijon	26 9	-0 4 5		N-3	4	D	D	24,3			WNW-2	
	Hanstholm	23 1	-1,4 8		W-2	1	D	D	27,4	NW-2			Rochefort											
	Blaavands	27 5	-0 8 8		NW-3	0	N	N	31,6	WNW-3			Clermont											
	Copenhagen												Lyon	26 2	0 2 2		Cal-o	3	D	D	25,3			W-3
	Hammershus	29 2	-1,0 8		SW-1	1	D	D	27,0	WNW-2			Burdeos	24 1	0 2 3		Cal-o	5	D	D				
	Lerwick	23 4	-0 6 6		W-1	4	N	N	29,2	S-2			Bayona	24 0	0 2 3		SE-1	6	D	D				
	Stornoway	24 6	-0 4 8		Cal-o	6	11	11	28,1	Cal-o			Tolosa	24 2	0 6 2		SW-2	7	D	D	27,7			NNE-2
	Wick	24 6	-0 8 8		WSW-1	2	N	N					Marignane	20 5	0 0 4		Cal-o	14	D	D	20,2			W-3
	Aberdeen								28,1	Cal-o			Perpñan	22 1	0 2 2		W-1	12	D	D	11,4			ENE-0
	Malin Head	24 6	-1,0 8		S-3	8	N	N	27,1	Cal-o			Ajaccio	20 2	0 6 4		Cal-o	11	N	N	21,5			Cal-o
ISLAS BRITANICAS	Renfrew	27 3	-0 6 8		Cal-o	-2	NB	D				Oporto	21 8	0 6 3		E-4	13	NB	D	22,2			NW-3	
	Tynemouth	27 1	-0 8 8		WSW-2	1	NB	NB	32,4	SE-2			Colmbra											
	Blacksod	24 0	-0 6 6		N-1	7	N	N	24,8	-1			Lisboa	22 8	-0 4 6		NE-3	12	N	N	22,9			NW-2
	Donaghadee	26 4	-1 2 6		WSW-1	2	N	N	29,3	S-1			Lagos	22 7	-0 2 6		Cal-o	13	D	D	22,1			SE-2
	Holyhead	27 0	-0 8 7		SE-1	3	D	D	29,0	NW-1			Funchal	17 4	0 0 3		SSW-4	16	N	N	17,9			SW-1
	Cranwell	29 0	-1,0 8		S-1	-1	NB	D					Horfa	04 3	0 6 3		SW-4	14	N	N	097,0			SSW-5
	Yarmouth	27 3	-0 6 8		SSE-1	3	D	D	32,9	E-2			Turin	24 5	0 0 3		NE-2	6	N	N	1021,0			NNW-0
	Valentia	22 9	-0 2 6		E-2	9	N	N	24,9	SE-4			Milan	23 4	0 0 3		E-2	7	N	N	21,4			?
	Pembroque	26 5	-0 4 7		NE-2	6	D	D	28,2	SE-3			Pádua	23 8	-1,0 6		Cal-o	7	N	N	23,4			ESE-1
	Ross-on-Wye								29,5	SE-2			Venecia											
EUROPA CENTRAL	Londres	21 0	-0 4 8		ESE-1	-3	NB	NB	30,6	ENE-2			Génova	22 6	0 2 1		SE-4	7	D	D				
	Scilly	25 5	-0 6 6		SE-4	8	N	N	26,6	ESE-6			Florenzia	22 2	1,4 3		NE-1	7	D	D	19,5			NE-3
	Plymouth								28,7	E-4			Liorna	20 1	1,2 3		NE-1	8	N	N	17,9			Cal-o
	Calshot	25 4	-0 8 6		NNW-2	2	NB	NB	30,1	SE-3			Ancona	23 4	0 4 3		SW-2	7	N	N	23,9			E-2
	Guernsey	27 0	-0 8 6		SE-1	7	D	D	28,1	NE-2			Zara	23 3	-0 4 6		NNE-4	7	N	N				
	Borkum	29 0	-1,0 8		NE-1	3	D	D	32,8	NE-1			Roma	21 4	0 2 3		NW-2	5	N	N	19,3			NNW-4
	Loningen	29 9	0 2 4		ENE-1	-3	D	D					Magdalena	22 1	1,4 4		ENE-2	13	N	11	21,3			NNW-3
	Hamburgo	28 6	-0 2 7		NW-3	0	N	N	31,1	WNW-3			Taranto	19 4	0 4 4		NNW-6	4	LL	LL	?			NW-5
	Swinemunde												Mesina	19 3	0 8 0		NW-2	7	N	LL	17,3			NW-4
	Danzig												Tánger	22 2	0 4 3		NE-2	14	D	D	21,7			E-2
EUROPA CENTRAL	Memel											Oran	23 5	0 8 3		Cal-o	8	N	N	20,9			N-3	
	Aquisgran	29 6	-0 2 8		Cal-o	0	D	D	30,7	E-3			Argel	?	?		NE-1	?	N	N	22,2			NE-1
	Magdeburgo												Bizerta	19 9	0 2 3		W-4	13	D	D	?			NE-1
	Berlin	28 0	0 0 3		NNW-2	1	N	D	29,5	N-1			Túnez	20 2	0 6 3		WSW-4	13	D	N				
	Dresde	27 9	0 6 4		W-3	0	D	N	30,1	WNW-3			Rabat	17 2	0 0 2		Cal-o	11	N	D	18,7			Cal-o
	Breslau	27 0	0 4 4		NW-2	0	D	D	28,8	NW-1			Fez	19 8	-0 4 5		ENE-4	10	N	D	17,3			NE-1
	Francfort	29 9	-0 2 7		NE-2	0	D	D	30,7	N-2			Tazza	22 3	0 0 3		E-2	7	N	N	27,4			E-2
	Carlsruha	29 5	-0 2 6		NNE-1	0	D	D	29,9	Cal-o			Sfax	?	?		W-3	?	N	N				
	Munich	30 9	-0 2 9		SW-2	-2	D	D	30,7	NE-2			Casablanca	17 7	0 0 3		Cal-o	12	NB	NB	13,1			N-1
	Posen												Mequinez	19 8	-0 8 8		ESE-5	8	D	D	16,9			N-2
Buda-Pest												Agadir												

DIA	HORA	LAT	LONG	PRESION	VIENTO
27	7	51,4 N	35 4 W	1096	E-6
		48 0 N	29,2 W	1092	S-2

ADMINISTRADOR: Sr. Habilitado del Servicio Meteorológico.

CORRESPONDENCIA: Sr. Jefe del Servicio Meteorológico. Apartado 285. MADRID.

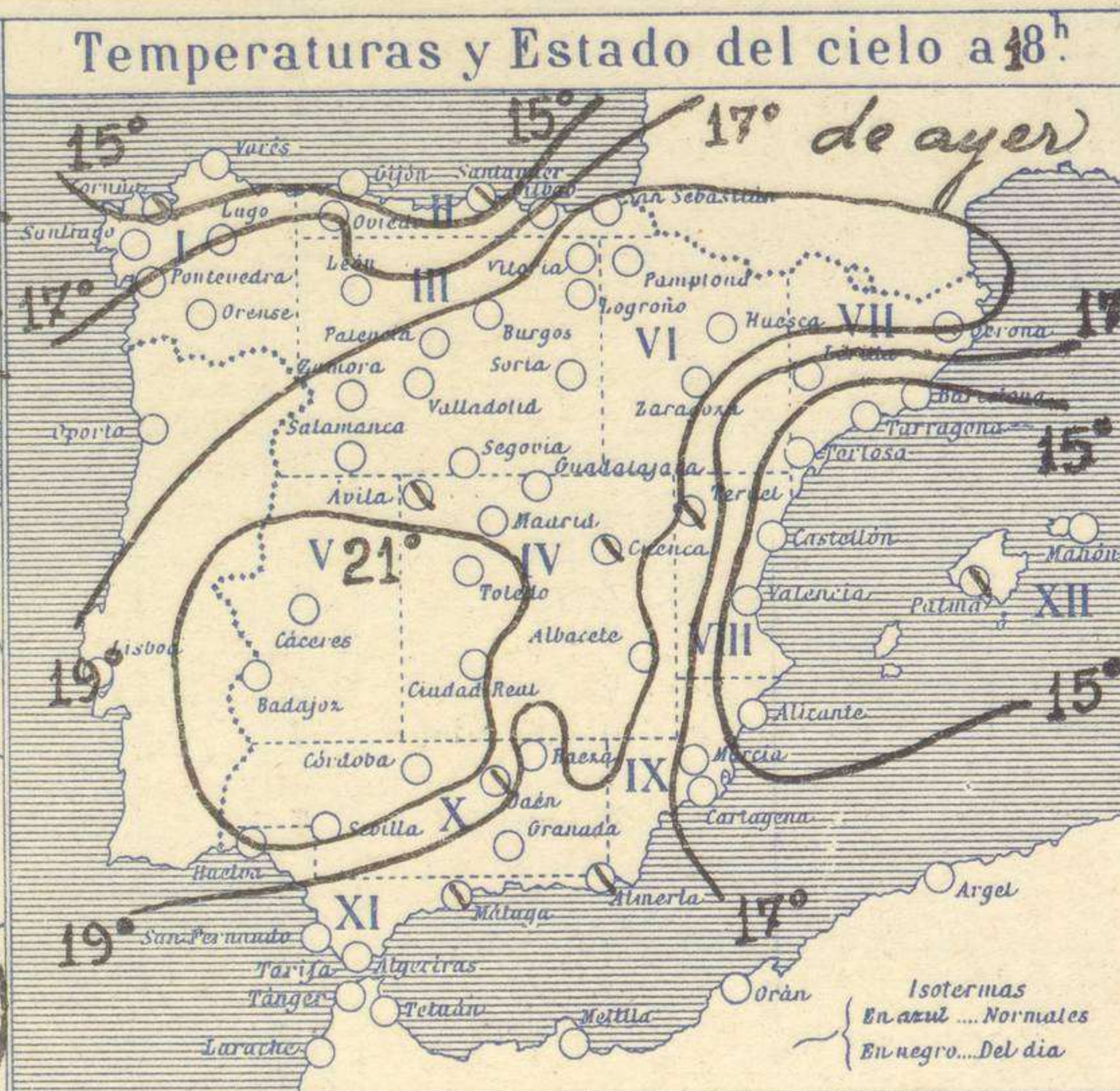
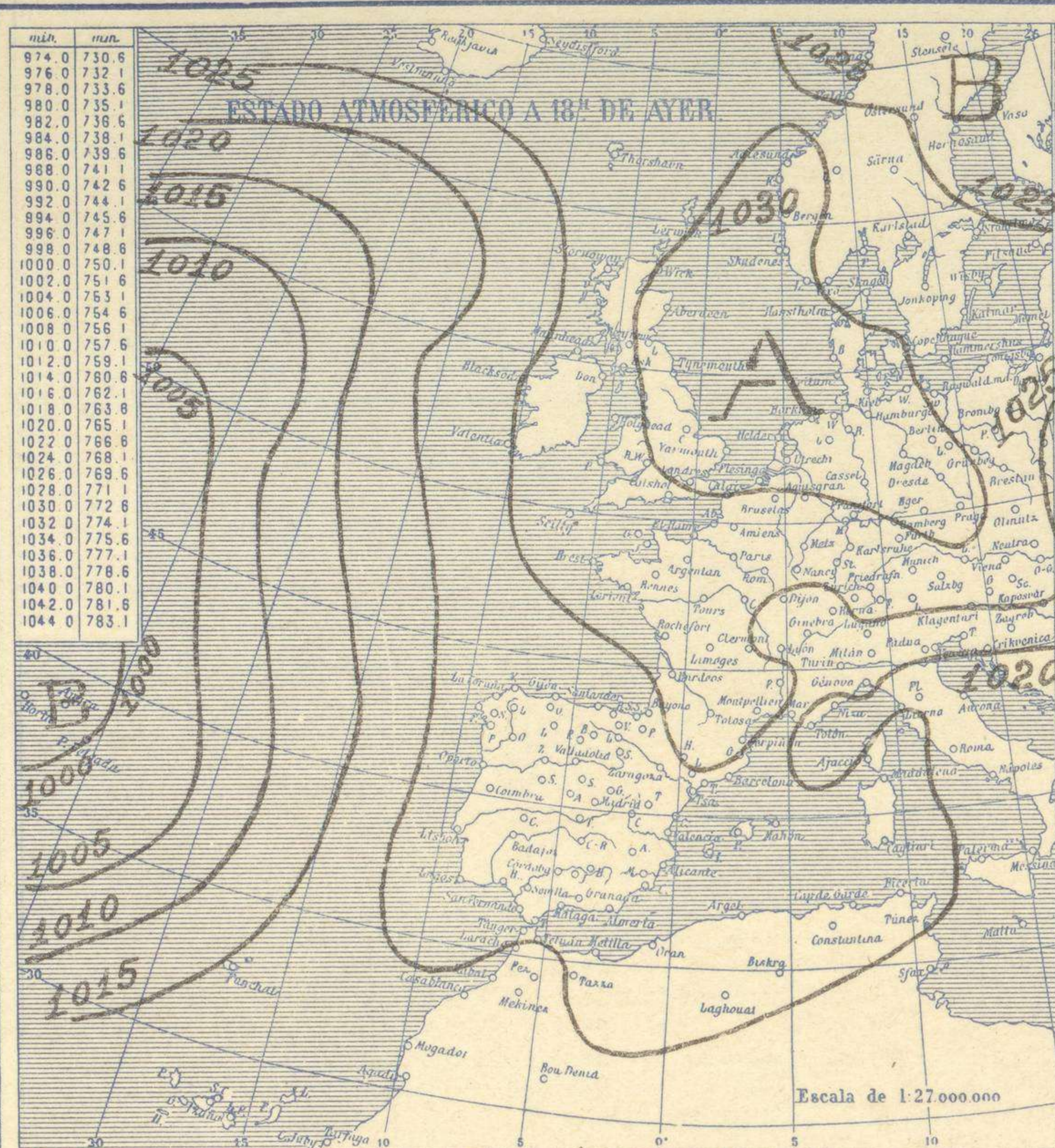


SERVICIO METEOROLÓGICO ESPAÑOL.

Boletín del *Viernes 27 de Marzo de 1931*

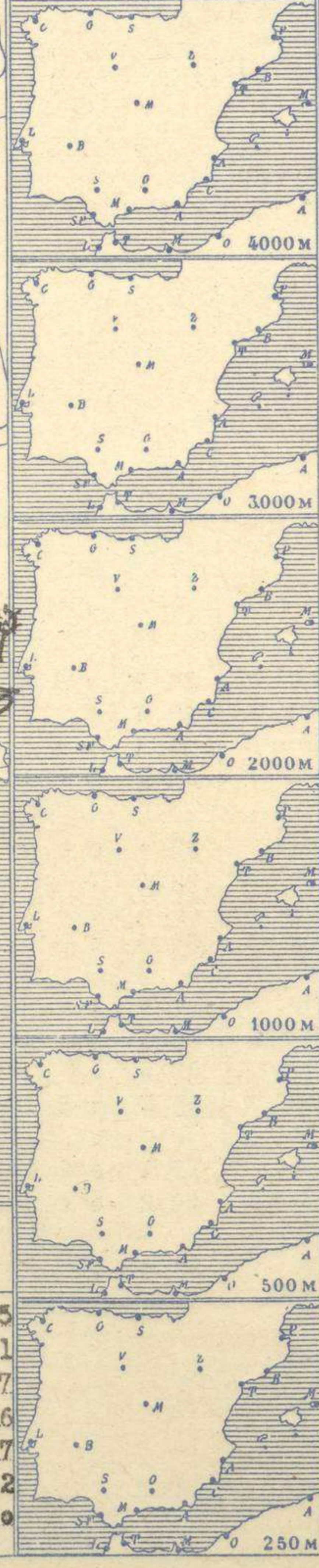
AÑO XXXIX

Núm. 86



Estaciones	Temperaturas		Lluvia
	Máx.	Mínim.	
La Coruña	20	8	
Santiago	20	8	
Pontevedra			
Lugo			
Orense	16	6	
Oijón	18	8	
Oviedo	20	8	
Santander	18	9	
Bilbao	17	10	
San Sebastián	21	8	
León		3	
Zamora			
Palencia	18	2	
Burgos	16	3	
Soria	16	3	
Valladolid	19		
Salamanca	19	2	
Ávila	15	3	
Segovia	17	5	
Madrid	18	7	
Toledo	19	7	
Guadalajara	17	5	
Cuenca	17	4	
Ciudad-Real	18	5	
Albacete	17	3	
Cáceres	22	10	
Badajoz	21	8	
Vitoria	20	4	
Logroño	19	5	
Pamplona		5	
Huesca	20	9	
Zaragoza	20	6	
Lérida			
Gerona	21	6	
Barcelona	18	10	
Tarragona	17	1	
Tortosa		8	
Teruel	17	1	
Castellón	18	9	
Valencia	19	8	
Alicante	17	6	
Murcia	18	5	
Sevilla	23	9	
Córdoba	22	9	
Jaén	19	10	
Baeza	18	10	
Granada	19	7	
Huelva	23	9	
San Fernando	20	12	
Tarifa		16 15	
Algeciras	17	15	
Málaga	21	12	
Almería	20	10	
Palma			
Ibiza			
Mahón	17	7	
Las Palmas			
S ^t Cruz de T.			
Laguna			
Izaña			
Tetuán		11	
Melilla			
Tánger		13	

Observaciones aerológicas



Estado General

Una importante borrasca se halla en el Atlántico, al occidente de las Azores, las presiones altas, formando un importante anticiclón bien determinado se encuentran sobre el mar del norte y Centro de Europa, el tiempo mejora por todas partes.

Tiempo probable

EN LAS REGIONES.

I
II
III
IV
V vientos flojos de dirección variable y buen tiempo.
VI
VII
VIII
IX
X
XI
XII

Signos convencionales

Cielo	
○ Despejado	● Lluvia
○ Con nubes	⊙ Nieve
○ Bruma	R Tormenta
⊙ Niebla	Acú. Alto Cúmulos
	P. Ci. Nubes Cirros

Vientos		Mar	
Signo	Nombres	Signo	Nombres
—	Calma	—	Ulana
—	Ventolina	—	Rizada
—	Muy flojo	—	Marjada
—	Plojo	—	Picada
—	Moderado	—	Marjada gruesa
—	Alo fuerte	—	gruesa
—	Puerte	—	gruesa
—	Duro	—	Muy gruesa
—	Muy duro	—	Arbolada
—	Temporal	—	Muy arbolada

En azul Curvas de igual presión del mar.
En negro Curvas de igual presión del día.
En rojo Curvas de igual variación de presión desde tres horas antes.

Observaciones en Madrid de 13^h del día 26 a 7^h del día 27

PARQUE DEL RETIRO (Altitud 667 m.)

Horas	Barómetro		Temperatura C°	Humedad %	Viento Dirección	Lluvia y Nieve mm.	Estado del Cielo	Horas de insolación	
	mm	milibaras						7-05	Temperatura máxima
13	709,2	945,5	17,2	54	N	2,00	Nuboso	18,1	Id. mínima normal
18	709,1	945,4	14,0	67	NE	1,00	Nuboso	6,7	Id. mínima id.
1	710,1	946,7	10,0	86	NNE	2,00	Nuboso	9,2	Id. normal media
7	710,5	947,3	8,1	84	N	4,00	Despejado	7,04	Id. normal

