

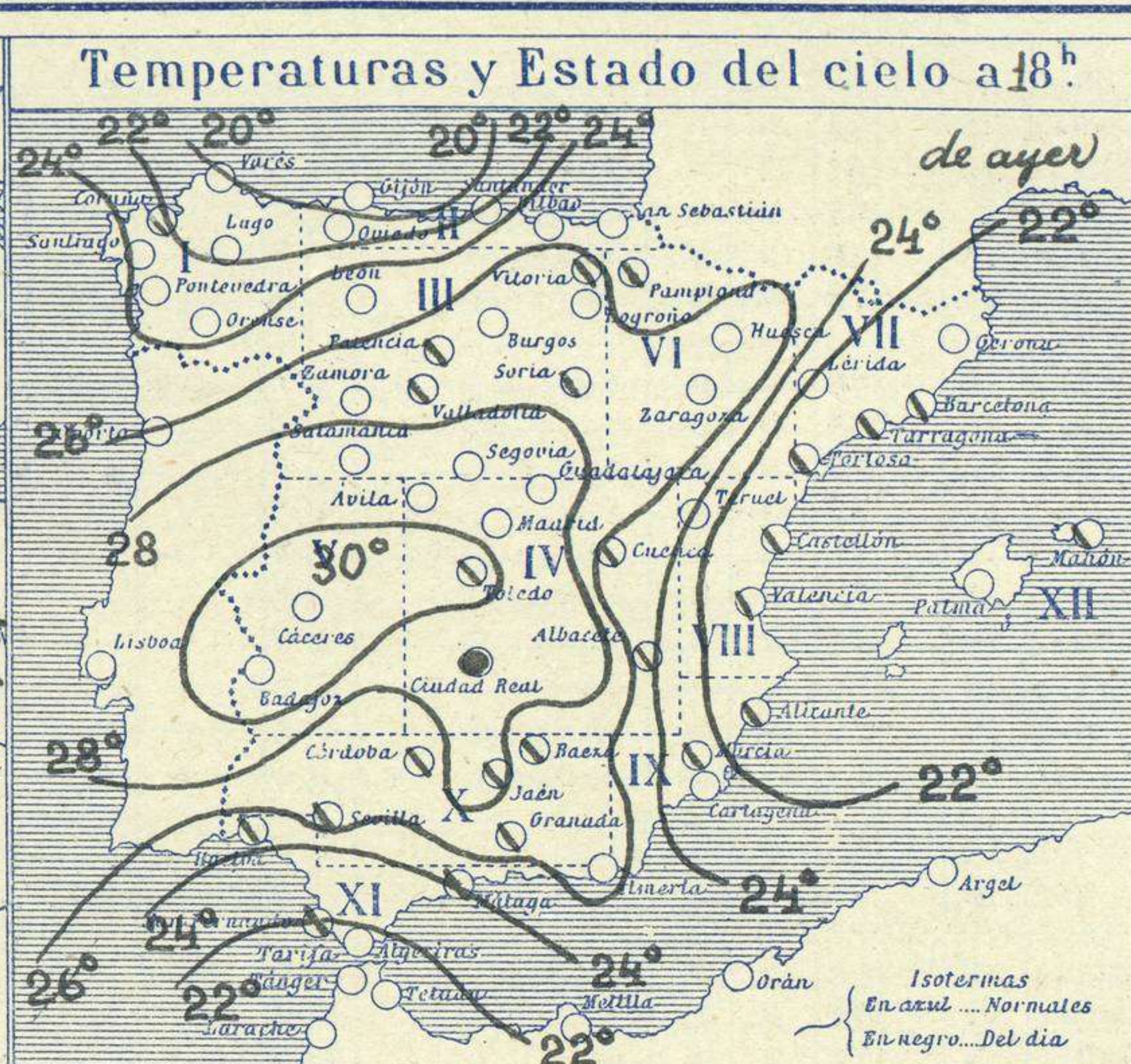
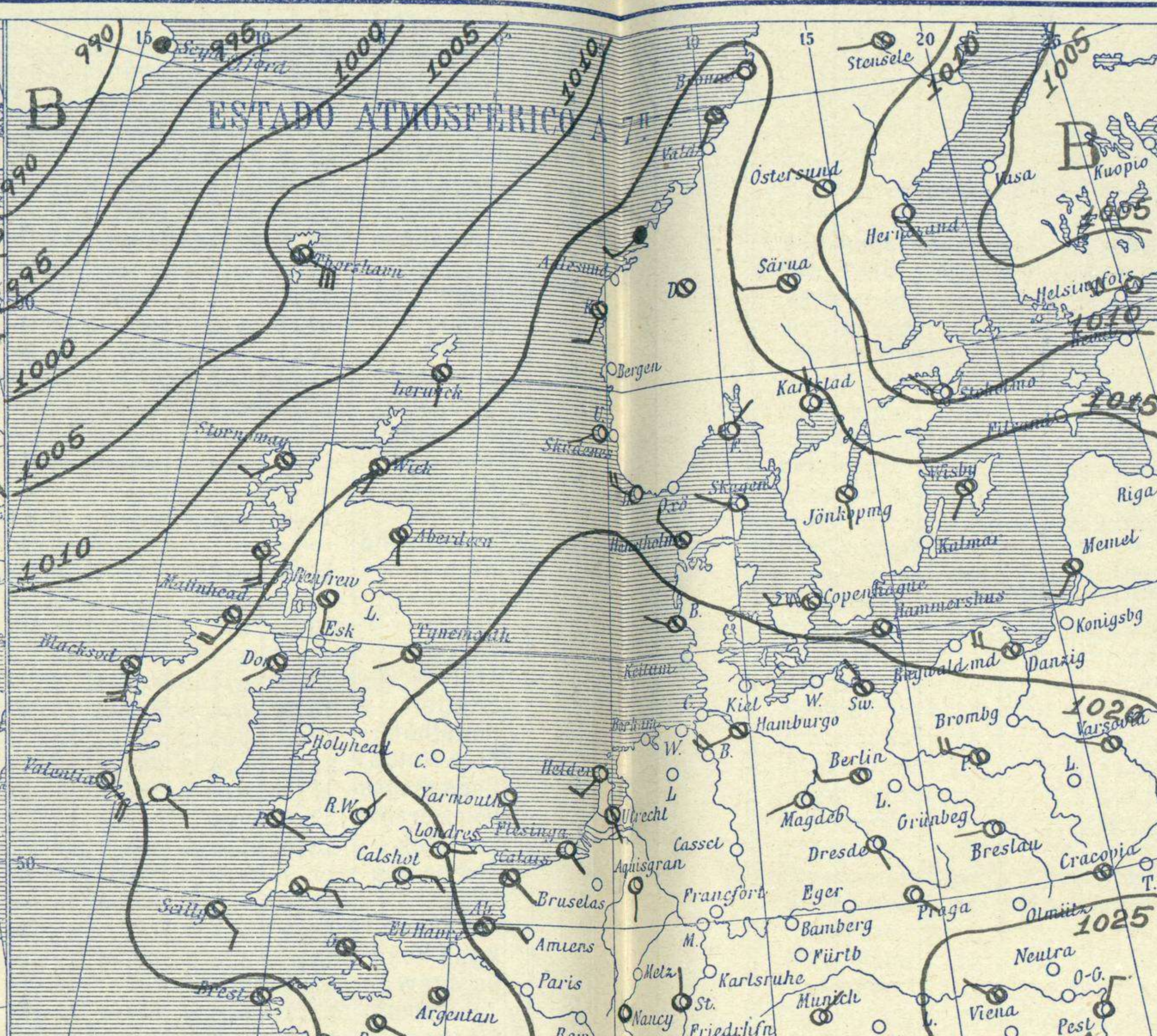
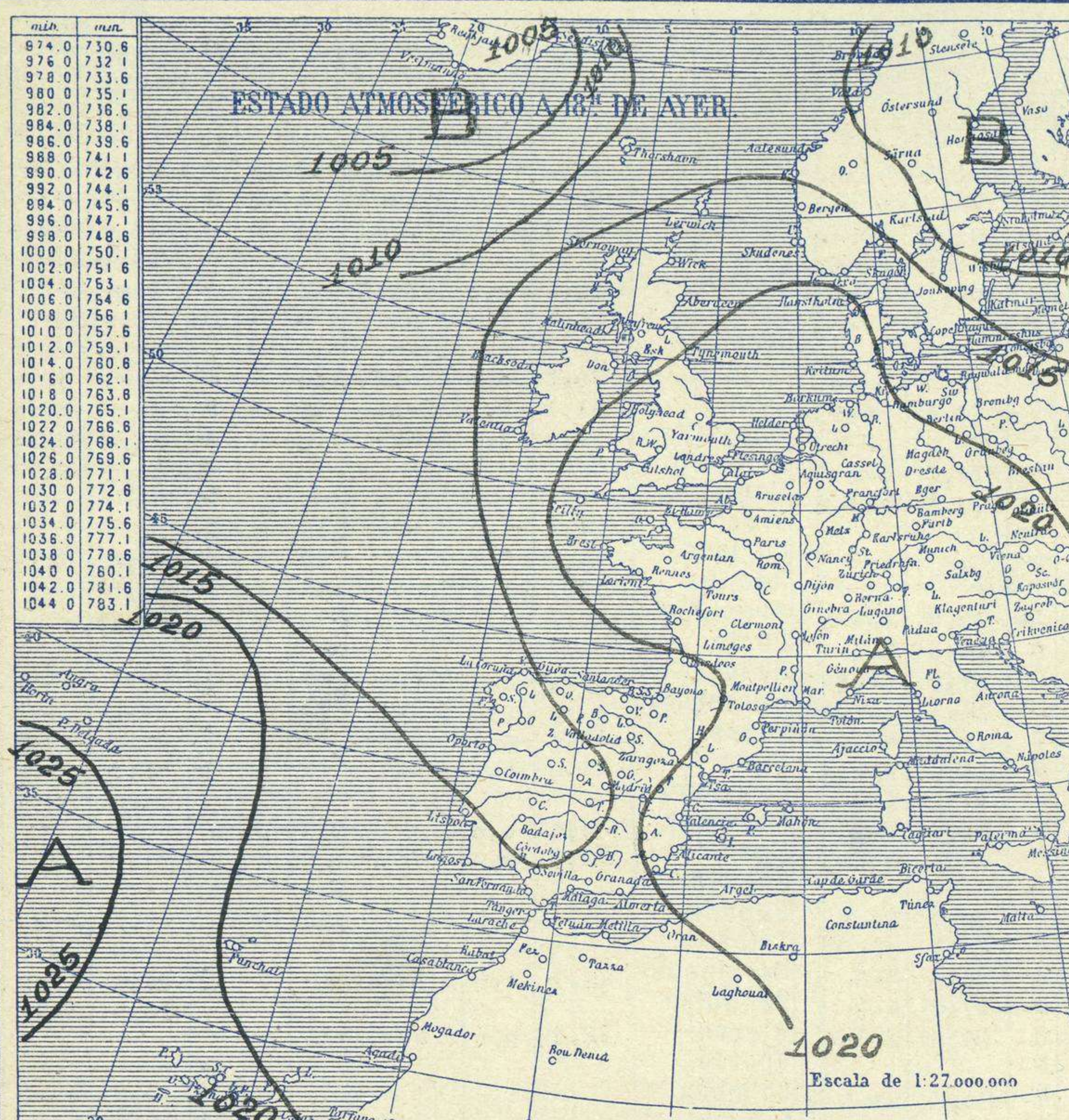


SERVICIO METEOROLÓGICO ESPAÑOL.

Boletín del Viernes 10 de Junio de 1932

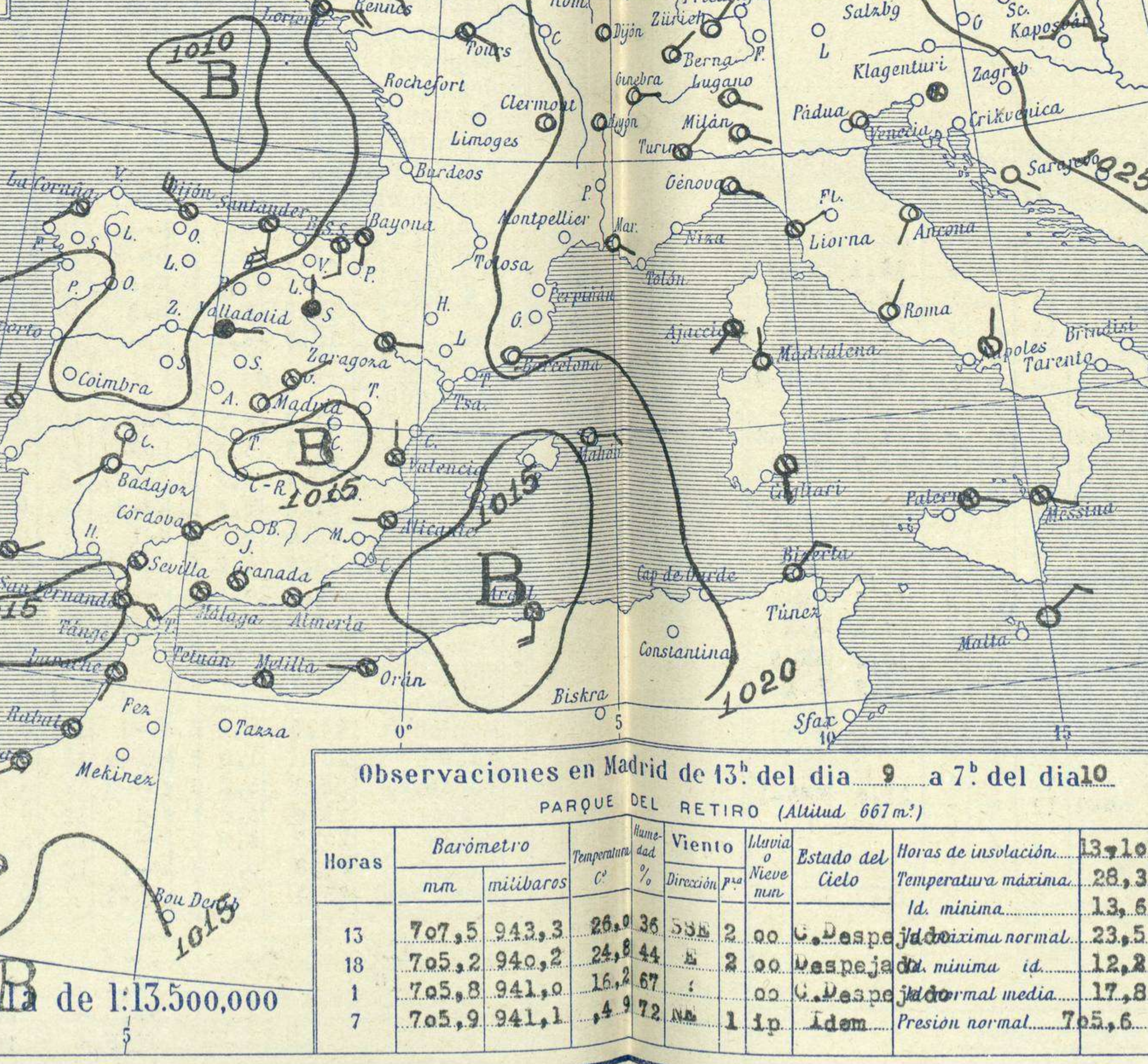
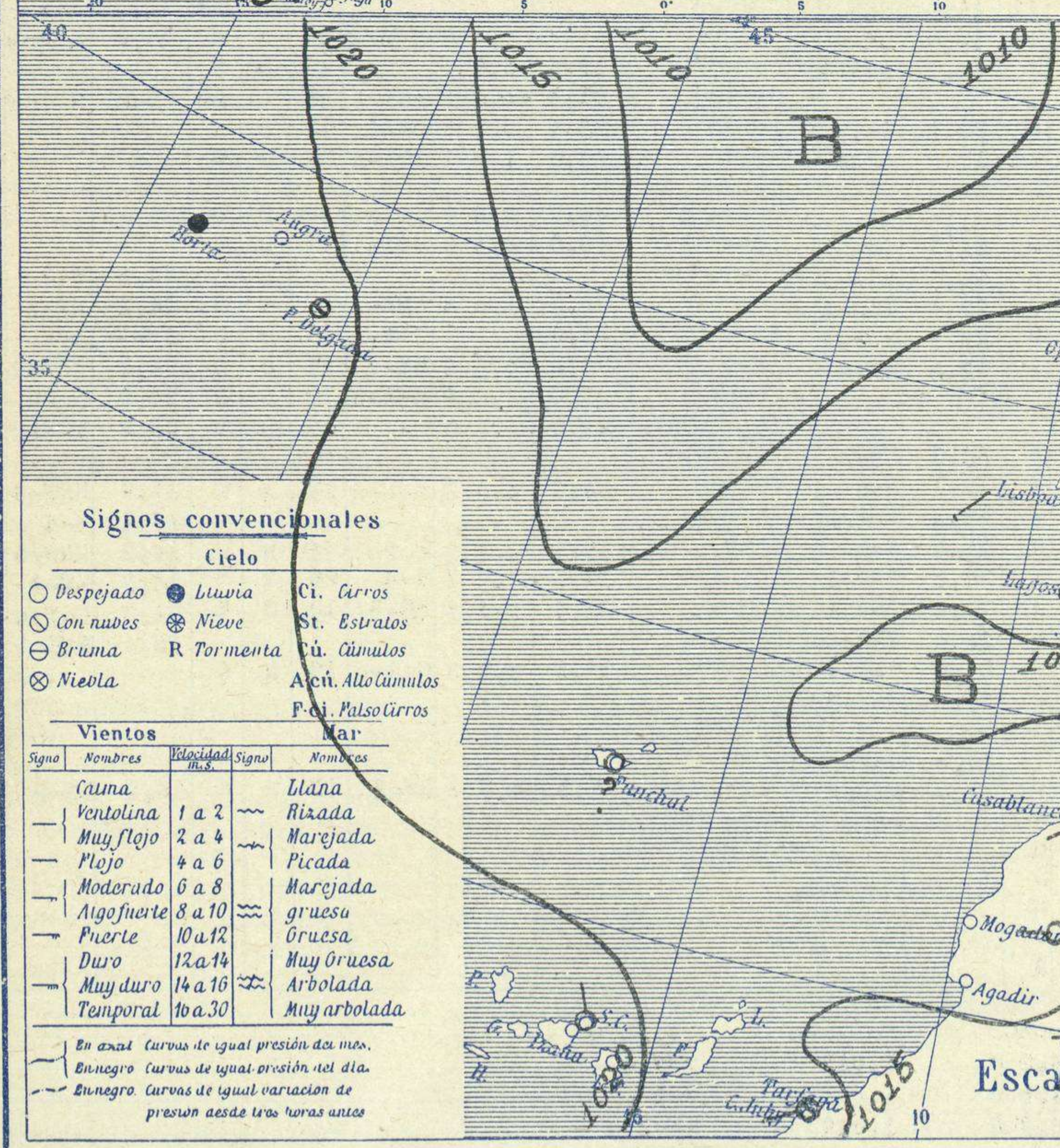
AÑO XL

Núm. 162



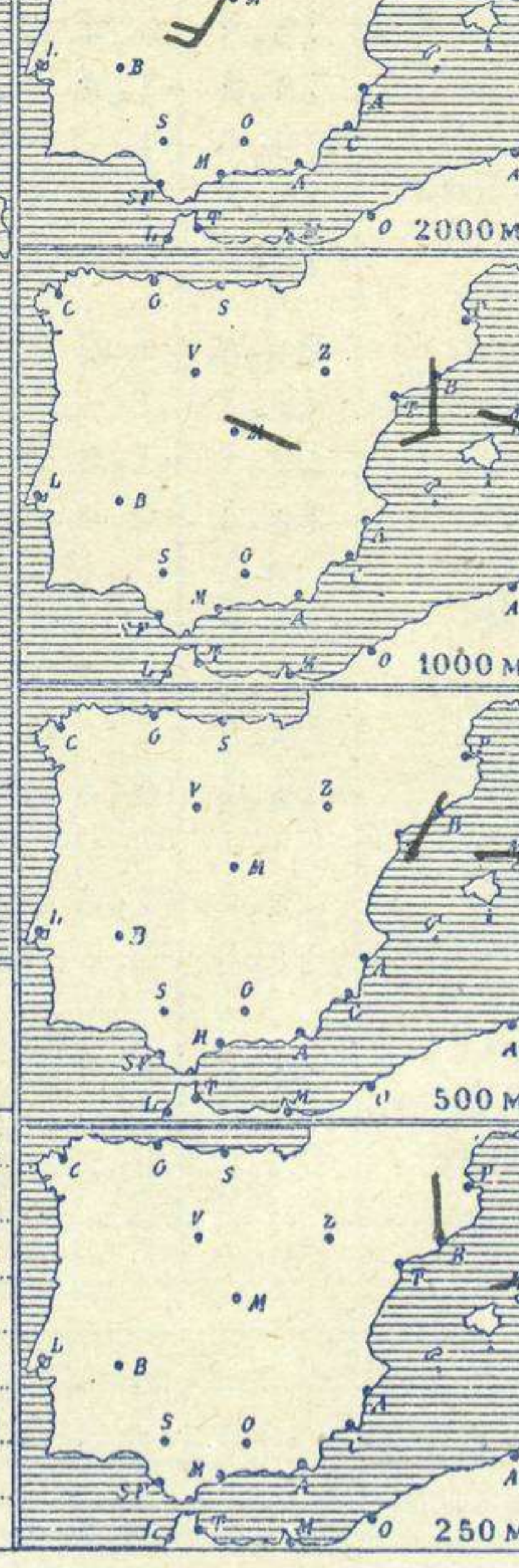
Temperaturas extrema y Lluvia

| Estaciones | Temperaturas | | | Lluvia |
|----------------|--------------|--------|-----|--------|
| | Max. | Minim. | mm. | |
| La Coruña | 23 | 11 | | |
| Santiago | 28 | 11 | | |
| Pontevedra | 23 | 14 | | |
| Lugo | | | | |
| Orense | 25 | 13 | | |
| Gijón | 18 | 13 | | |
| Oviedo | 22 | 13 | 2 | |
| Santander | 22 | 16 | | |
| Bilbao | 26 | 21 | | |
| San Sebastián | 24 | 19 | | |
| León | 25 | 10 | 2 | |
| Zamora | | | | |
| Palencia | 29 | 13 | 11 | |
| Burgos | | | | |
| Soria | 24 | 11 | 02 | |
| Valladolid | 29 | 14 | ip | |
| Salamanca | 28 | | | |
| Ávila | 23 | 12 | | |
| Segovia | 27 | 15 | | |
| Madrid | 28 | 14 | ip | |
| Toledo | 30 | 16 | ip | |
| Guadalajara | 26 | 12 | 03 | |
| Cuenca | 22 | 12 | | |
| Ciudad-Real | 25 | 10 | | |
| Albacete | 24 | 11 | | |
| Cáceres | 32 | 15 | | |
| Badajoz | 33 | 15 | | |
| Vitoria | 26 | 13 | 6 | |
| Logroño | 25 | 12 | 4 | |
| Pamplona | 27 | 9 | 17 | |
| Huesca | 24 | 12 | | |
| Zaragoza | 26 | 13 | | |
| Lérida | | | | |
| Osona | 24 | 12 | | |
| Barcelona | 22 | 16 | | |
| Tarragona | 20 | 15 | | |
| Tortosa | 23 | | | |
| Teruel | | 10 | 2 | |
| Castellón | 21 | 16 | | |
| Valencia | 21 | 16 | | |
| Alicante | 23 | 13 | ip | |
| Murcia | 23 | 16 | | |
| Sevilla | 32 | 16 | | |
| Córdoba | 31 | 16 | | |
| Jaén | 28 | 16 | | |
| Baeza | 24 | 14 | | |
| Granada | 28 | 14 | ip | |
| Huelva | 30 | | | |
| San Fernando | 25 | 18 | | |
| Tarifa | 22 | 17 | | |
| Algeciras | 23 | 17 | | |
| Málaga | 25 | 16 | | |
| Almería | 27 | 17 | | |
| Almería | 25 | 13 | | |
| Palma | | | | |
| Ibiza | | | | |
| Mahón | 20 | 15 | | |
| Las Palmas | | | | |
| St. Cruz de T. | 25 | 16 | | |
| Laguna | | | 8 | |
| Izaña | | | | |
| Tetuán | | | | |
| Melilla | 21 | 16 | | |
| Tánger | | | | |



Estado General

Al occidente de Europa se halla varios centros de perturbación atmosférica que amenazan invadir al Continente. Ya se inician los vientos del Sur en las Islas Británicas y en Galicia. Por la península ibérica se forman varios núcleos de carácter tormentoso, mal definidos. Las presiones altas residen sobre la península de los Balcanes.



EN LAS REGIONES.

| Región | Condición |
|--------|--|
| I | Despejado |
| II | Despejado |
| III | Despejado |
| IV | Despejado |
| V | Despejado |
| VI | vientos flojos de dirección variable y tendencia tormentosa. |
| VII | Despejado |
| VIII | Despejado |
| IX | Despejado |
| X | Despejado |
| XI | Despejado |
| XII | Despejado |

Observaciones en Madrid de 13^h del día 9 a 7^h del día 10

PARQUE DEL RETIRO (Altitud 667 m.)

| Horas | Barómetro | | Temperatura | Humedad | Viento | Nieve | Estado del Cielo | Horas de insolación |
|-------|-----------|-----------|-------------|---------|--------|-------|------------------|---------------------|
| | mm | milibares | | | | | | |
| 13 | 707,5 | 943,3 | 26,0 | 36 | SSB | 2 | 00 | Despejado |
| 18 | 705,2 | 940,2 | 24,8 | 44 | B | 2 | 00 | Despejado |
| 1 | 705,8 | 941,0 | 16,2 | 67 | | | 00 | Despejado |
| 7 | 705,9 | 941,1 | 14,9 | 72 | NSB | 1 | ip | Idem |

Signos convencionales

Cielo

- Despejado
- ☁ Con nubes
- ☁ Bruma
- ☁ Niebla
- ☁ Ci. Cirros
- ☁ St. Estratos
- ☁ Cu. Cúmulos
- ☁ Alci. Alto Cúmulos
- ☁ F. Ci. Pielos Cúmulos

Vientos

| Signo | Nombres | Velocidad | Signo | Nombres |
|-------|------------|-----------|-------|-----------------|
| — | Calma | 1 a 2 | — | Uzana |
| — | Ventolina | 2 a 4 | — | Rizada |
| — | Muy flojo | 4 a 6 | — | Marejada |
| — | Flojo | 6 a 8 | — | Picada |
| — | Moderado | 8 a 10 | — | Marejada gruesa |
| — | Ago fuerte | 10 a 12 | — | Gruesa |
| — | Duro | 12 a 14 | — | Muy gruesa |
| — | Muy duro | 14 a 16 | — | Arbolada |
| — | Temporal | 16 a 30 | — | Muy arbolada |

En azul Curvas de igual presión del día.
En negro Curvas de igual presión del día.
En negro Curvas de igual variación de presión desde tres horas antes.

OBSERVACIONES DE ESPAÑA

| ESTACIONES | PRESIÓN MILIBARES | | | VIENTO | TEMPERATURA | HUMEDAD | TIEMPO | NUBES | MAR | DIRECCIÓN Y FUERZA DEL VIENTO A | | | | | | | | |
|---------------------------------|-------------------|-------------|-----------|--------|-------------|----------|--------|-------------|-----|---------------------------------|---------|----------|--------|-------|------|------|------|------|
| | á O. | N. M. G. N. | VARIACIÓN | | | | | | | C. | D. y F. | PRESENTE | PASADO | 250 | 500 | 1000 | 2000 | 3000 |
| | á O. | N. M. G. N. | VARIACIÓN | C. | D. y F. | PRESENTE | PASADO | 250 | 500 | 1000 | 2000 | 3000 | 4000 | 5000 | | | | |
| OBSERVACIONES Á 7 ^h | | | | | | | | | | | | | | | | | | |
| La Coruña | 13,8 | 0,4 | 4 | SW-1 | 13 | 85 | N N | St-cu | 2 | 5 | | | | | | | | |
| Gijón | 14,7 | 0,0 | 3 | NW-4 | 15 | 95 | N N | St-cu A-st | 1 | 5 | | | | | | | | |
| Santander | 12,6 | -0,2 | 6 | S-4 | 22 | 45 | N N | St-cu A-st | 3 | 3 | | | | | | | | |
| Valladolid | 15,1 | 0,6 | 3 | E-2 | 17 | 65 | N T | St-cu Cu | 1 | 7 | | | | | | | | |
| Zaragoza | 18,6 | 0,0 | 3 | E-1 | 15 | 75 | N N | St-cu | 6 | | | | | | | | | |
| Barcelona | 20,1 | -0,4 | 5 | E-1 | 20 | 75 | ?? | A-cu Ci | 6 | N-1 | SSW-1 | S-3 | SW-3 | SSW-3 | | | | |
| Tortosa | | | | | | | | | | | | | | | | | | |
| Mahón | 19,5 | -0,4 | 9 | E-3 | 18 | 75 | D D | A-cu Ci | 2 | 7 | E-3 | E-5 | ESE-3 | W-5 | SW-6 | SW-8 | W-9 | |
| Madrid | 17,5 | 0,0 | 3 | NE-1 | 15 | 75 | D D | Cu | 7 | | | ESE-2 | SSW-4 | S-8 | SW-7 | SW-8 | | |
| Badajóz | 16,2 | 0,6 | 3 | SW-2 | 17 | 75 | D D | Ci-st | 7 | | | | | | | | | |
| Alicante | 17,9 | -0,2 | 7 | W-1 | 19 | 55 | N N | A-cu Ci-st | 1 | 7 | | | | | | | | |
| Granada | 17,7 | 0,4 | 0 | Val-o | 16 | 75 | N N | St-cu Ci | 7 | | | | | | | | | |
| Sevilla | 16,5 | 0,2 | 3 | Val-o | 18 | 75 | N N | A-st | 5 | | | | | | | | | |
| Almería | 18,1 | 0,6 | 4 | ENE-2 | 18 | 75 | N N | St-cu | 1 | 7 | | | | | | | | |
| Málaga | 17,9 | -0,6 | 8 | Val-o | 18 | 75 | N N | St-cu | 2 | 5 | | | | | | | | |
| S. Fernando | 15,7 | 0,0 | 7 | E-4 | 19 | 75 | N N | St-cu | 6 | | | | | | | | | |
| Melilla | 17,7 | ? | ? | Val-o | 19 | ? | N N | A-st | 3 | 5 | | | | | | | | |
| Tetuán | | | | | | | | | | | | | | | | | | |
| S ^{ta} C. de Tenerife | 21,3 | 0,4 | 4 | NNW-2 | 19 | 55 | D D | | 2 | 9 | | | | | | | | |
| Izaña | 707,9 | -0,2 | 5 | W-6 | 8 | 55 | D D | | 7 | | | | | | | | | |
| OBSERVACIONES Á 18 ^h | | | | | | | | | | | | | | | | | | |
| La Coruña | 13,5 | -1,8 | 6 | NNW-1 | 22 | 54 | N D | A-cu | 2 | 7 | | | | | | | | |
| Gijón | 15,3 | -0,8 | 8 | ENE-6 | 15 | 94 | N N | Cu | 4 | 6 | | | | | | | | |
| Santander | 16,6 | -0,8 | 6 | E-2 | 19 | 74 | N N | Ci | 2 | 5 | | | | | | | | |
| Valladolid | 13,9 | -0,8 | 8 | SSE-2 | 25 | 34 | N 11 | St-cu | 8 | | | | | | | | | |
| Zaragoza | 16,6 | -1,4 | 6 | E-4 | 25 | 44 | N N | Cu-st | 7 | | | | | | | | | |
| Barcelona | 21,1 | -1,0 | 5 | SE-3 | 20 | 64 | N N | A-cu | 7 | 7 | | | | | | | | |
| Tortosa | 21,5 | -0,8 | 6 | SE-4 | 20 | 74 | N N | St-cu, A-cu | 5 | | | | | | | | | |
| Mahón | 21,8 | -1,0 | 8 | NE-2 | 19 | 74 | N N | Cu-st | 2 | 6 | | | | | | | | |
| Madrid | 13,9 | -1,2 | 8 | E-2 | 25 | 44 | D D | | 7 | | | | | | | | | |
| Badajóz | 12,2 | -1,2 | 8 | W-2 | 33 | 24 | N D | Cu | 7 | | | | | | | | | |
| Alicante | 20,4 | -0,6 | 7 | ENE-5 | 20 | 64 | N LL | A-cu | 4 | 6 | | | | | | | | |
| Granada | 16,3 | -0,2 | 5 | SW-2 | 23 | 44 | N N | A-cu | 7 | | | | | | | | | |
| Sevilla | 14,9 | -0,4 | 8 | W-3 | 28 | 44 | N N | St-cu | 6 | | | | | | | | | |
| Almería | 16,5 | -1,4 | 8 | E-4 | 28 | 54 | N N | A-cu | 4 | 7 | | | | | | | | |
| Málaga | 19,8 | -0,4 | 6 | Val-o | 19 | 74 | N N | St-cu, A-cu | 4 | 6 | | | | | | | | |
| S. Fernando | 13,9 | -0,8 | 8 | E-3 | 23 | 64 | N N | St-cu | 2 | 7 | | | | | | | | |
| Melilla | 18,9 | ? | ? | E-2 | 19 | ? | N N | A-cu | 4 | 5 | | | | | | | | |
| Tetuán | | | | | | | | | | | | | | | | | | |
| S ^{ta} C. de Tenerife | 21,0 | -0,4 | 9 | NW-2 | 21 | 54 | D N | Cu | 2 | 9 | | | | | | | | |
| Izaña | 06,8 | -0,4 | 8 | NW-4 | 13 | 24 | D D | Cu | 7 | | | | | | | | | |

NOTICIAS

Expresado en medias horas antes observación.
 .. D Despejado ó semidespejado - N Nuboso ó cubierto - ND Niebla ó bruma - A Aguaceros - LL Lloviznas - LL Lluvias - G Granizo (sin truenos) - An Aguanieve - nv Nieve - T Tormenta.
 ... D Despejado ó semidespejado - N Nuboso - NC Cubierto constantemente - NB Niebla ó bruma - A Aguaceros - LL Llovizna - nv Nieve ó aguanieve - G Granizo (sin truenos) - T Tormenta.
 Sobre el nivel del mar.