



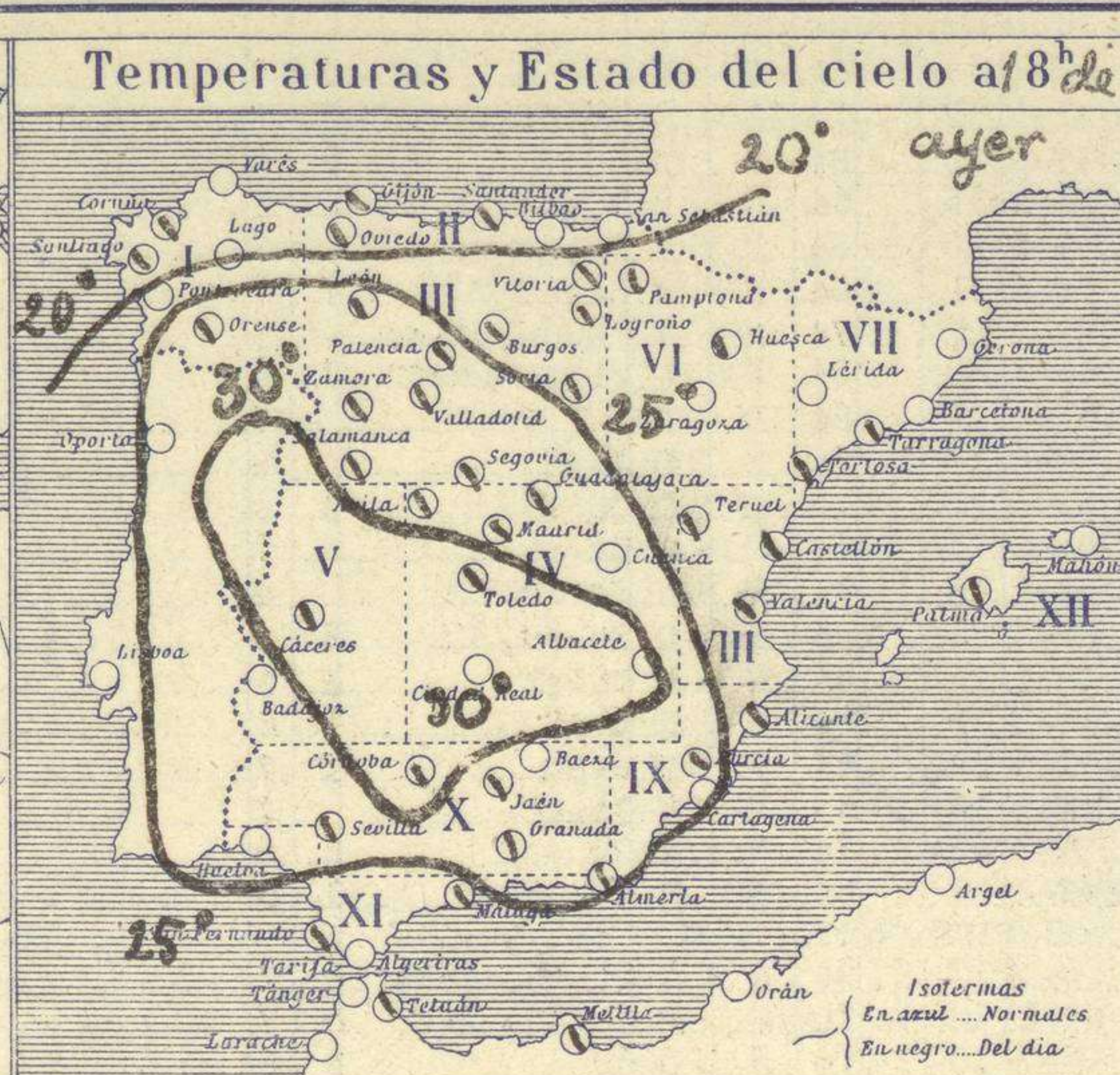
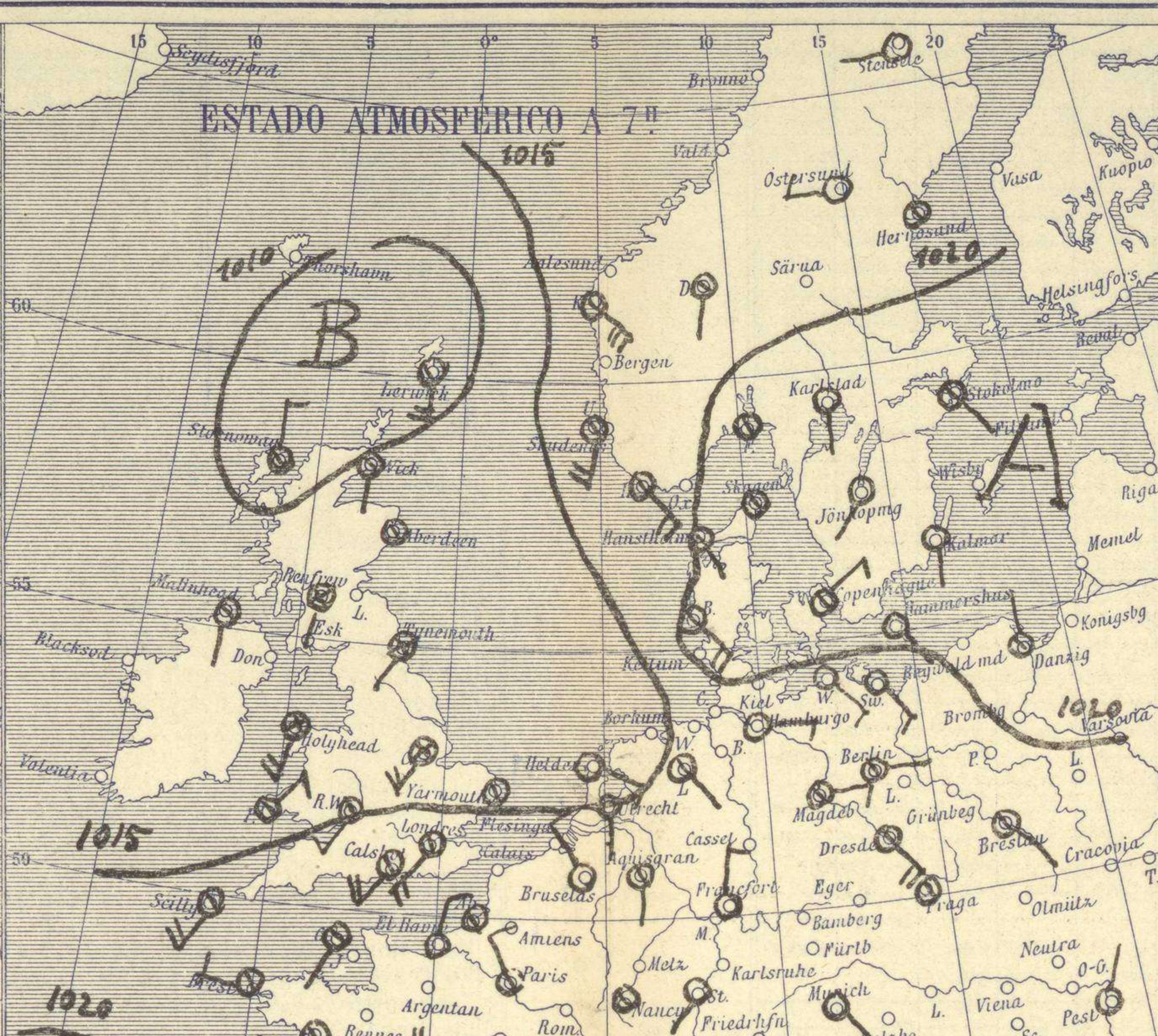
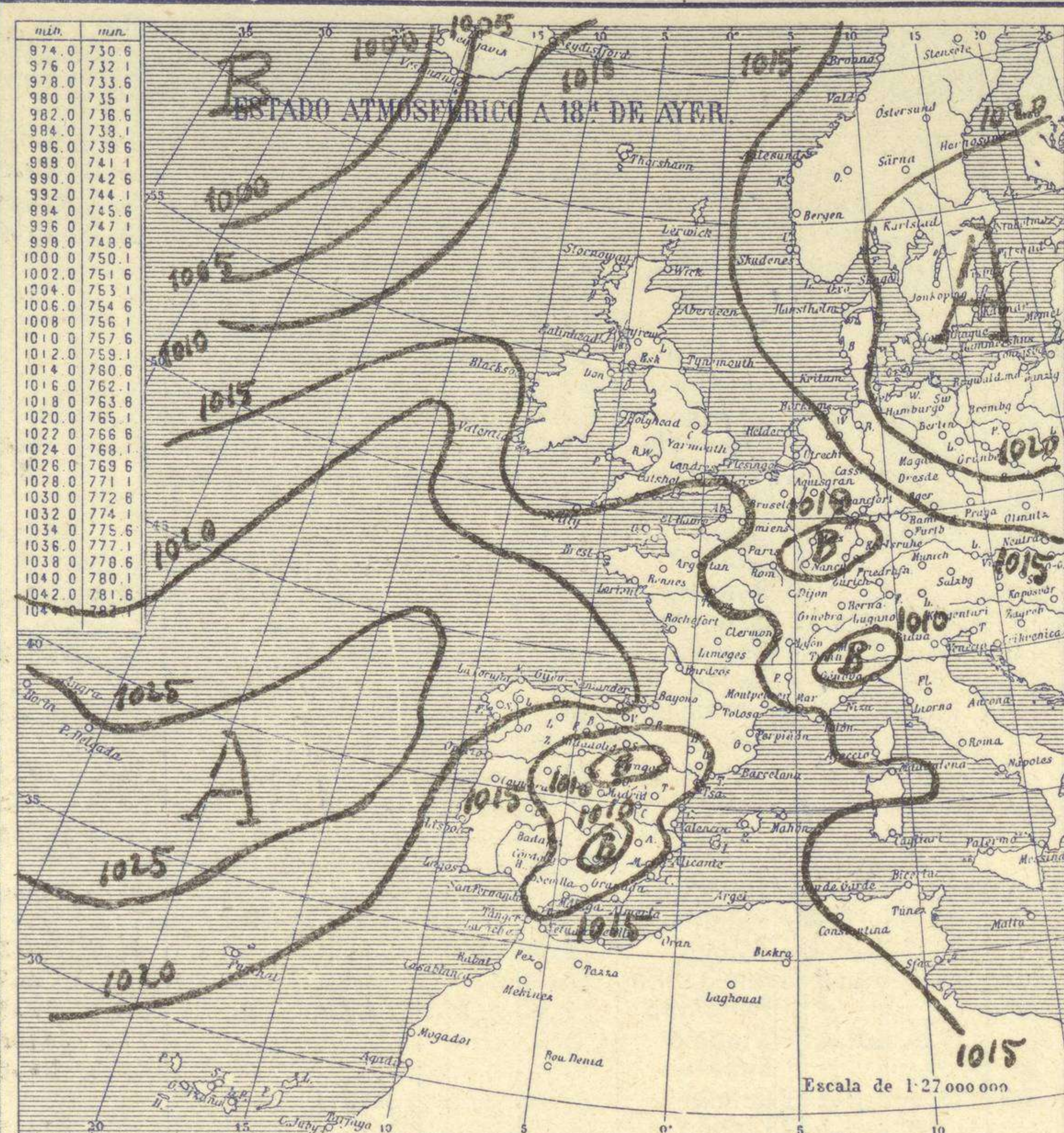


# SERVICIO METEOROLÓGICO ESPAÑOL.

Boletín del *Sueves 19* de *Junio* de *1930.*

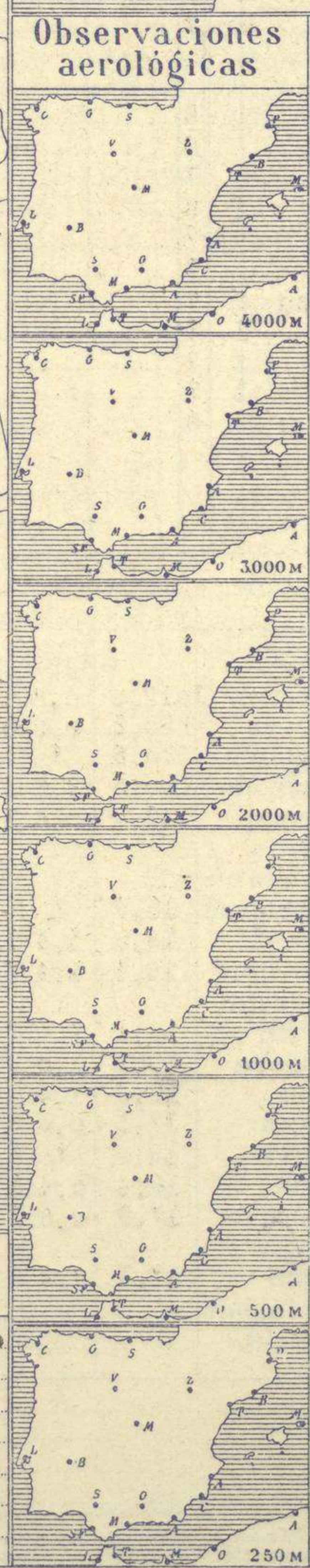
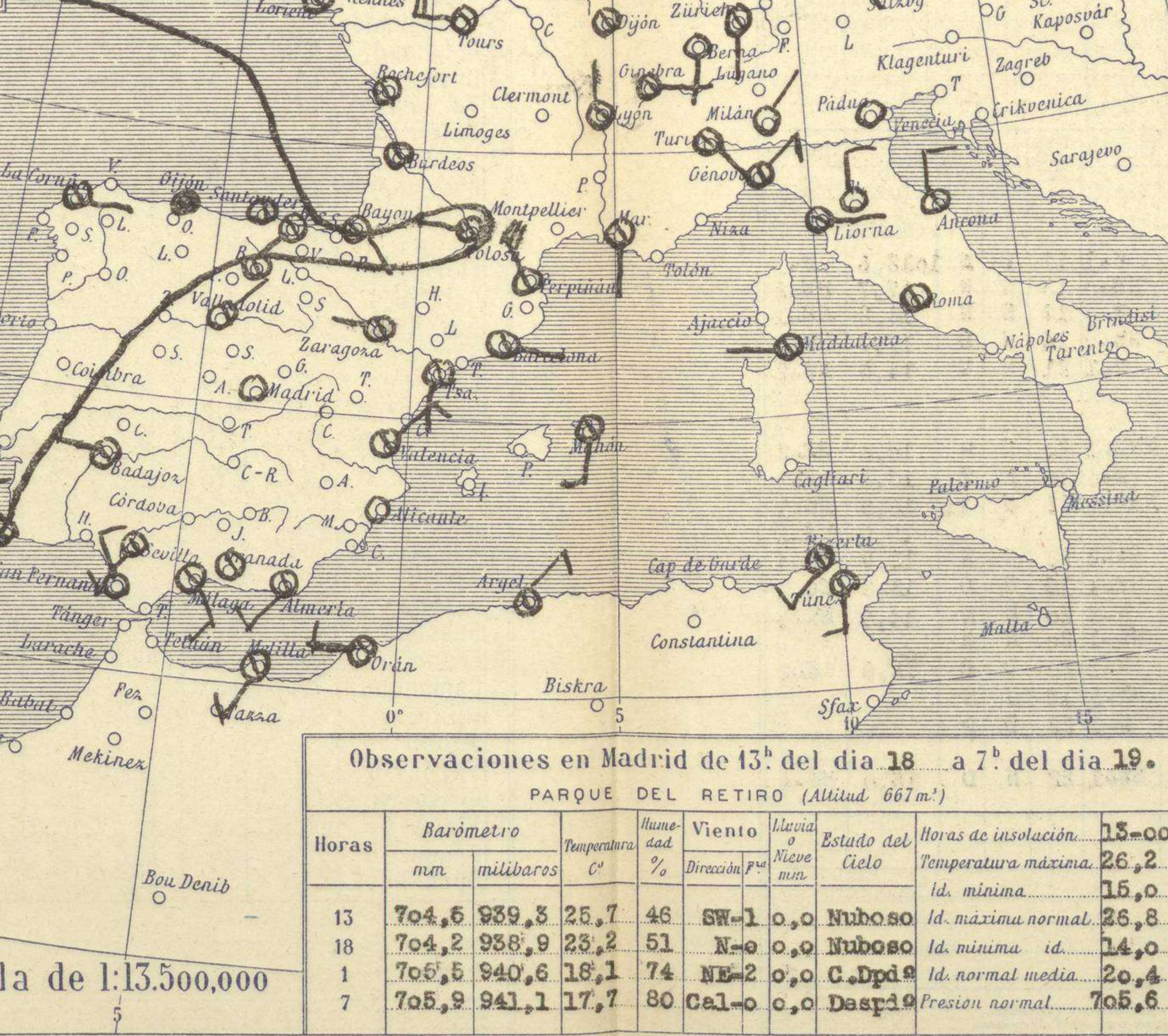
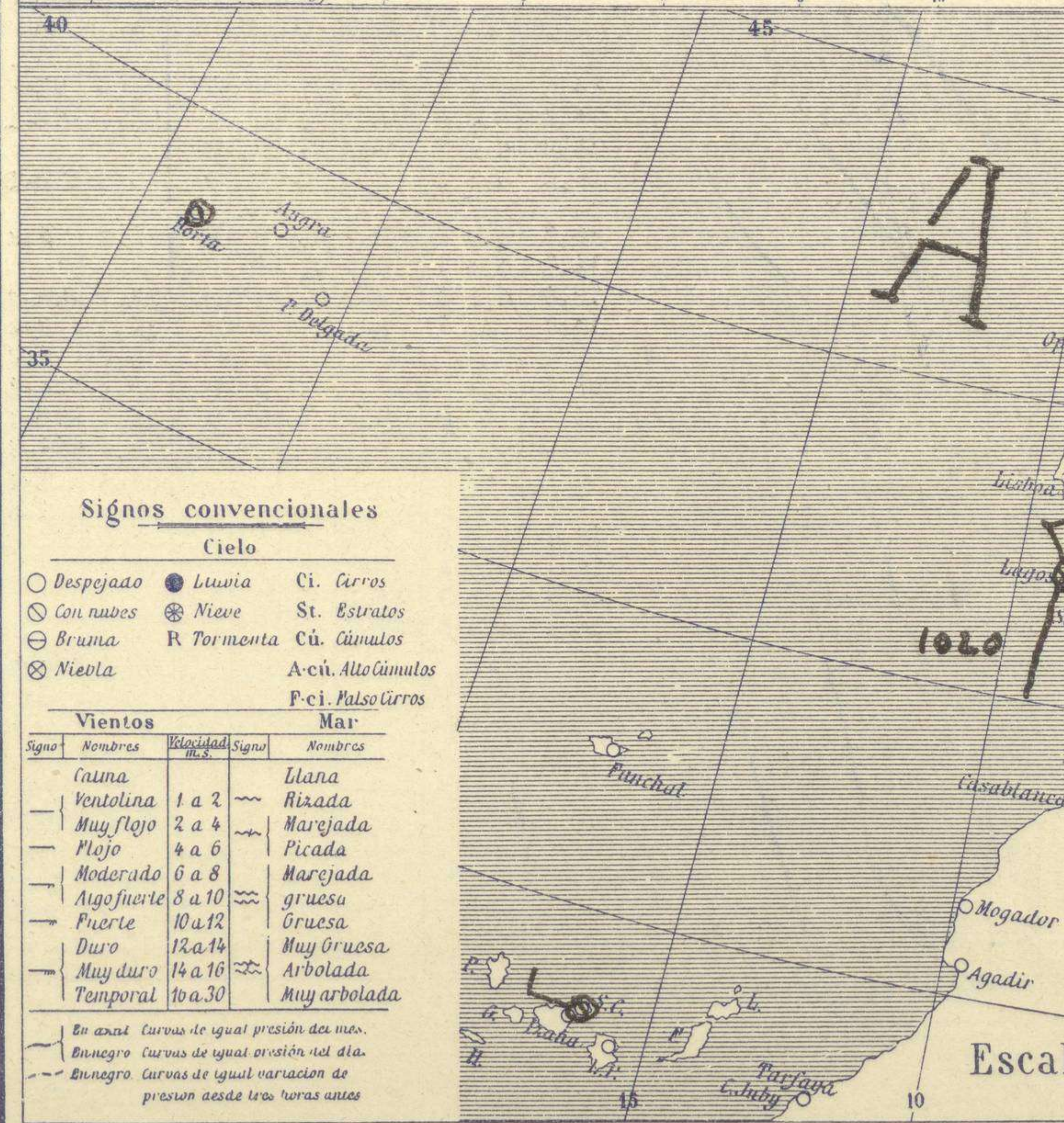
AÑO XXXVIII

Núm. 170...



**Temperaturas extrema y Lluvia**

Estaciones	Temperaturas Máx. Minú. mm
La Coruña	19 13
Santiago	23 11
Pontevedra	25 13
Lugo	
Orense	29 12
Oijón	21 13
Oviedo	20 14
Santander	20 14
Bilbao	21 13
San Sebastian	
León	26 12
Zamora	27 10
Palencia	27 10
Burgos	20 9 1
Soria	24 11
Valladolid	28 12
Salamanca	26 9
Ávila	22 10 1
Segovia	24 12
Madrid	26 15
Toledo	30 16
Guadalajara	25 15
Cuenca	? 14
Ciudad-Real	31 14
Albacete	28 15
Cáceres	32 14
Badajoz	29 12
Vitoria	21 9
Logroño	25 11
Pamplona	18 9
Huesca	27 14
Zaragoza	? 13
Lérida	
Gerona	
Barcelona	? 18
Tarragona	
Tortosa	28 13
Teruel	28 11 13
Castellón	24 18 4
Valencia	26 19 4
Alicante	25 18
Murcia	30 18
Sevilla	31 15
Córdoba	32 15
Jaén	30 16
Baeza	? 16
Granada	39 13
Huelva	27 14
San Fernando	? 17
Tarifa	28 18
Algeciras	29 16
Málaga	26 18
Almería	25 19
Palma	
Ibiza	
Mahon	? 16
Las Palmas	
St Cruz de T.	24 17
Laguna	
Izaña	
Tetuán	28 ?
Melilla	
Tánger	



**Observaciones aerológicas**

**Estado General**

Al Norte de Escocia se halla el centro de una perturbación atmosférica poco intensa que produce nieblas en el Archipiélago inglés. En el Báltico existe un área anticiclónica y otra hacia las Azores.

**Tiempo probable**

EN LAS REGIONES:

Región	Tiempo probable
I	
II	
III	
IV	
V	
VI	No se hace predicción.
VII	
VIII	
IX	
X	
XI	
XII	

**Observaciones en Madrid de 13<sup>h</sup> del día 18 a 7<sup>h</sup> del día 19.**

PARQUE DEL RETIRO (Altitud 667 m<sup>2</sup>)

Horas	Barómetro		Temperatura C°	Humedad %	Viento Dirección F <sup>2</sup>	Lluvia o Nieve mm.	Estado del Cielo	Horas de insolación
	mm	milibaros						
13	704,6	939,3	25,7	46	SW-1	0,0	Nuboso	13-00
18	704,2	938,9	23,2	51	N-e	0,0	Nuboso	Temperatura máxima 26,2
1	705,5	940,6	18,1	74	NE-2	0,0	C.Dpd	Id. mínima 15,0
7	705,9	941,1	17,7	80	Cal-o	0,0	Desp	Id. normal media 20,4
								Presión normal 705,6

**Signos convencionales**

**Cielo**

- Despejado
- Lluvia
- con rayos
- con nubes
- Bruma
- Niebla
- con nieve
- con granizo
- con tormenta
- con ciclón
- con alto cúmulos
- con cirros
- con estratos
- con cúmulos
- con cirros

**Vientos**

Signo	Nombres	Velocidad m.s.	Signo	Nombres
—	Calm	0	—	Uana
—	Ventolina	1 a 2	—	Rizada
—	Muy flojo	2 a 4	—	Marejada
—	Flojo	4 a 6	—	Picada
—	Moderado	6 a 8	—	Marejada gruesa
—	Algo fuerte	8 a 10	—	Gruesa
—	Fuerte	10 a 12	—	Muy gruesa
—	Duro	12 a 14	—	Arbolada
—	Muy duro	14 a 16	—	Muy arbolada
—	Temporal	16 a 30	—	

**Mar**

- En azul Curvas de igual presión del día.
- En negro Curvas de igual presión del día.
- En negro Curvas de igual variación de presión desde tres horas antes.

Escala de 1:13.500.000

# OBSERVACIONES DE ESPAÑA

ESTACIONES	PRESIÓN MILIBARES			VIENTO	TEMPE- RATURA	HUMEDAD	TIEMPO	NUBES	MAR	DIRECCIÓN Y FUERZA DEL VIENTO A						
	a O°									OBSERVACIONES A						
	N.	M.G.N.	VARIACIÓN							C.	D. y F.	C.	PRESENTE	PASADO	250	500
OBSERVACIONES A 7 <sup>h</sup>																
La Coruña	22,1	0,4	4		E-1	14	84	N	St-cu	1	5					
Gijón	20,5	0,0	5		Cal-o	17	74	II	N St-cu, A-cu	3	5					
Santander	20,9	0,0	4		Cal-o	15	84	N	D	2	5					
Valladolid	18,5	0,4	4		NE-1	15	64	N	D Cu, A-st	6						
Zaragoza	18,2	1,0	3		N-3	15	84	N	N Cu, A-cu	7						
Barcelona	18,1	1,0	3		E-1	21	84	N	N St-cu	7						
Tortosa	18,6	0,8	3		S-1	22	74	N	N Cu-nb, A-cu	5						
Mahón	17,4	0,8	3		S-2	22	84	N	N St-cu, A-cu	1	8					
Madrid	16,9	1,0	3		Cal-o	18	84	D	D	8						
Badajóz	18,9	0,8	4		W-2	15	74	N	D A-cu	8						
Alicante	16,7	0,4	4		Cal-o	22	74	D	D Cu	4	8					
Granada	18,9	0,8	3		Cal-o	17	74	N	D Ci-st	7						
Sevilla	18,9	1,8	4		SW-2	18	94	N	N St-cu	4						
Almería	17,3	0,8	4		SW-2	21	100	N	D St-cu, Ci	2	6					
Málaga	17,4	1,6	4		SE-1	20	84	N	N Ci-st	1	6					
S.Fernando	18,5	1,2	4		NW-2	19	94	N	N A-st	1	6					
Melilla	17,7	0,8	4		WSW-3	22	64	N	D A-cu	1	7					
<b>FERROZ.</b>	17,7	1,2	1		NE-3	13	64	N	N Ci-st	7						
S <sup>ta</sup> C. de Tenerife	22,5	1,2	4		W-2	18	74	N	N Cu	2	9					
<b>VALENCIA.</b>	18,3	?	3		ENE-2	21	84	N	N Nb, A-st	1	6					
OBSERVACIONES A 18 <sup>h</sup> de ayer.																
La Coruña	21,8	-0,4	3		W-1	17	84	N	N St-cu, A-st	2	7					
Gijón	19,8	-0,6	3		NE-1	19	74	N	D St-cu, A-cu	0	7					
Santander	19,9	-0,4	3		N-1	18	74	N	D Cu	3	6					
Valladolid	12,2	-0,8	3		Cal-o	26	34	N	N Cu	7						
Zaragoza																
Barcelona																
Tortosa	15,3	0,0	3		SE-3	23	74	N	N A-cu	5						
Mahón	12,6	-0,4	3		N-o	23	54	N	N Cu, Ci	8						
Madrid	14,7	-0,4	3		NW-4	27	34	D	D A-cu	7						
Badajóz	15,2	0,2	4		Cal-o	23	74	N	N Cu, A-st	1	8					
Alicante	13,7	-0,2	5		Cal-o	26	?	N	N St-cu	7						
Granada	15,9	?	3		W-6	27	64	N	N Ci-st	7						
Sevilla	15,1	0,0	3		NW-3	25	64	N	N St-cu, A-cu	3	7					
Almería	?	?	3		Cal-o	23	73	N	N Cu, Ci	1	?					
Málaga	17,7	?	?		WSW-3	21	?	N	N Cu	?	7					
S.Fernando	16,4	0,4	4		W-3	25	54	N	N A-cu	1	7					
Melilla	15,4	-0,4	5		W-5	25	54	N	T Ci	8						
Tetuán																
S <sup>ta</sup> C. de Tenerife																
Izafía																

ESTACIONES	PRESIÓN MILIBARES			VIENTO	TEMPE- RATURA	TIEMPO	PRESIÓN MILIBARES	VIENTO	ESTACIONES	PRESIÓN MILIBARES			VIENTO	TEMPE- RATURA	TIEMPO	PRESIÓN MILIBARES	VIENTO			
	a O°									OBSERVACIONES A 8 <sup>h</sup>								OBSERVACIONES A 18 <sup>h</sup>		
	N.	M.G.N.	VARIACIÓN							C.	D. y F.	C.						PRESENTE	PASADO	N.
OBSERVACIONES A 8 <sup>h</sup>																				
Vares	17,8	0,4	3		NE-1	17	N	N	Cáceres	17,0	0,8	4		W-1	17	D	N	12,5	W-1	
Finisterre	20,3	0,0	3		Cal-o	23	N	N	Vitoria	20,2	0,0	3		NE-o	13	N	N	17,7	NE-2	
Santiago	21,3	0,0	3		N-1	14	N	N	Logroño	20,5	?	4		W-o	17	N	N	16,2	NE-1	
Pontevedra	19,8	?	?		N-o	18	D	D	Pamplona	20,6	2,6	3		NE-o	14	N	D	17,7	NW-1	
Lugo									Huesca	19,4	0,6	1		N-1	21	N	N	14,5	NW-2	
Orense	22,7	?	?		Cal-o	19	N	N	Lérida											
Oviedo	19,9	0,0	0		NE-2	16	N	N	Gerona											
Bilbao	18,3	0,0	1		SE-2	16	N	D	Tarragona	16,9	?	?		NNE-1	20	N	N	15,0	SE-2	
San Sebastián	20,9	0,4	3		SE-2	17	N	N	Teruel	18,5	3,4	1		E-o	15	N	T	16,2	E-2	
León	18,3	?	?		W-1	17	D	N	Castellón	18,3	1,4	3		NNE-o	23	N	11	16,9	NW-1	
Zamora	17,7	1,6	1		N-o	16	N	N	Valencia									15,9	ENE-2	
Palencia	18,6	0,0	3		NE-o	18	N	D	Murcia	16,1	?	?		SW-2	25	N	N	12,9	SE-4	
Burgos									Córdoba	19,1	1,0	3		NE-1	19	N	D	13,3	SW-1	
Soria	17,9	0,0	3		NE-1	15	N	D	Jaén	17,9	1,4	1		N-2	20	N	N	14,6	NW-4	
Salamanca	18,5	1,0	4		NW-1	18	N	D	Baeza	17,1	0,0	3		NW-1	20	N	N			
Avila	16,5	?	?		S-o	16	N	IL	Huelva	19,0	?	3		N-1	20	D	D	15,8	W-2	
Segovia	15,7	0,0	0		S-1	14	N	IL	Tarifa	16,4	0,4	3		SW-5	18	N	N			
Toledo	16,1	0,4	1		NNE-1	19	D	D	Algeciras	17,9	0,6	3		W-1	22	D	D			
Guadalajara	16,1	0,0	3		N-o	19	N	D	Tánger											
Cuenca	14,6	0,0	0		Cal-o	18	D	N	Palma	17,3	1,2	2		SW-1	22	N	D	15,0	SW-4	
Ciudad Real	16,7	0,6	1		SW-1	20	D	D	Las Palmas											
Albacete	15,7	0,8	1		SE-1	19	N	N	Laguna											

**NOTICIAS**

Expresado en medias horas antes observación.  
 .. D Despejado o semidespejado - N Nuboso o cubierto - NB Niebla o bruma - A Aguaceros - II Lloviznas - LL Lluvias - G Granizo (sin truenos) - An Aguanieve - n Nieve - T Tormenta.  
 ... D Despejado o semidespejado - N Nuboso - NC Cubierto constantemente - NB Niebla o bruma - A Aguaceros - II Lloviznas - n Nieve o aguanieve - G Granizo (sin truenos) - T Tormenta.  
 .... Sobre el nivel del mar.