

INSTITUTO GEOGRÁFICO Y CATASTRAL

BOLETÍN DEL SERVICIO METEOROLÓGICO

AÑO XXXVIII
Núm. 205

OBSERVACIONES DEL EXTRANJERO

24 de Julio 1930

ESTACIONES	PRESIÓN MILIBARES			VIENTO		TEMPE RATURA	TIEMPO		PRESIÓN MILIBARES			VIENTO		TEMPE RATURA	TIEMPO		PRESIÓN MILIBARES			VIENTO								
	á O	N.M.G.N.	VARIACIÓN	C	D. y F.		C.	PRESENTE	PASADO	á O	N.M.G.N.	VARIACIÓN	C		D. y F.	C.	PRESENTE	PASADO	á O	N.M.G.N.	VARIACIÓN	C	D. y F.					
	OBSERVACIONES A 7 ^h							OBSERVACIONES A 18 ^h							OBSERVACIONES A 7 ^h							OBSERVACIONES A 18 ^h						
ISLANDIA	Seydisfjord	1004,4	-0,5	5	E-1	11	N	N	1007,9	E-2				1004,1	S-4													
	Reykjavik	05,0	0,0	5	Cal-o	10	N	N	06,6	NW-4				01,8	SE-3													
	Vestfmannó	04,4	-0,5	5	W-3	9	A	A	07,5	SSE-2				03,7	W-4													
	Thorshavn	11,2	-0,6	8	S-2	13	N	N	13,6	WSW-2				05,5	SW-3													
	Stensele	04,8	0,3	1	Cal-o	14	N	N	02,1	E-1				03,6	NNW-3													
	Ostersund	05,7	0,2	3	NW-2	15	N	N						09,2	E-0													
	Hernosánd	03,9	0,2	2	N-3	17	D	N	03,7	NE-2				09,2	E-0													
	Sárna	05,6	0,2	3	NW-3	16	D	D	01,7	NNW-3				07,4	SE-0													
	Karlstad	07,5	0,6	4	WSW-1	17	D	N																				
	Estocolmo	05,5	1,8	3	ESE-1	19	D	D	06,1	WSW-1				07,0	NNW-3													
Jönköping	08,7	-0,2	9	E-0	16	D	LL	06,7	SE-3				09,4	NNW-3														
Wisby	09,0	0,4	3	S-2	20	D	D	07,7	ESE-3																			
Kalmar	09,0	0,4	1	SW-2	16	D	D	09,6	W-3																			
Bronnö																												
Vallersund																												
SUECIA Y NORUEGA	Kinn	08,6	0,2	3	N-1	14	N	N	08,7	N-4																		
	Dombaas	06,1	0,0	3	Cal-o	15	N	N	03,1	NW-2				09,1	SE-3													
	Ufsire	07,7	0,0	0	N-3	14	LL	LL	08,4	NNW-3				08,6	S-1													
	Fæerder	07,3	0,0	3	SW-5	18	D	D	08,0	SW-4				09,0	SW-1													
	Lister	07,4	0,0	3	SW-3	19	N	N	08,6	W-2				08,5	NNW-2													
	Skagen	09,4	-0,0	6	NNW-2	14	D	N	08,2	SW-1				08,5	SSE-1													
	Hanstholm	07,5	0,0	3	SSE-1	15	D	D	07,8	ENE-1				11,3	SSW-4													
	Blaavands	09,0	0,0	3	E-2	15	N	N	08,6	SE-2				10,5	Cal-o													
	Copenhague	09,8	0,0	3	E-2	15	N	N	10,0	SSE-1				09,9	Cal-o													
	Hammershus	09,1	0,0	0	SW-1	15	N	N	10,2	WSW-1				11,4	Cal-o													
DINAMARCA	Lerwick	11,6	0,0	3	NW-2	12	N	N	11,8	NNW-2				12,8	SSW-3													
	Stornoway	14,3	0,0	5	SW-3	12	N	N						10,5	Cal-o													
	Wick	13,5	0,0	3	NW-2	11	N	N	13,5	NW-3				04,5	SSW-4													
	Aberdeen	13,7	1,0	3	SW-3	10	LL	LL	13,0	NNW-3				07,1	Cal-o													
	Malin Head	16,5	0,4	4	N-3	18	N	N	17,1	N-4				03,0	SE-1													
	Renfrew	14,0	0,2	3	NNW-2	12	N	N	12,5	ENE-2				15,5	NNW-6													
	Tynemouth	10,6	0,6	3	N-4	11	LL	N	09,9	N-5				15,3	NW-6													
	Blacksod	17,1	-0,5	6	W-2	13	N	N	19,3	WSW-2				18,9	NNW-5													
	Donaghadee	13,8	0,2	3	NNE-4	12	N	N	13,8	NNE-4				13,2	N-4													
	Holyhead	12,8	0,2	4	NE-4	13	A	N	12,7	N-6				18,7	N-3													
ISLAS BRITANICAS	Cranwell	08,9	0,8	4	NW-4	11	N	LL	08,0	NW-4				21,2	SW-4													
	Yarmouth	03,7	0,6	3	N-4	14	N	LL	03,1	NNW-3				05,3	?													
	Valentia								19,1	NNW-4				05,3	E-2													
	Pembroque	13,0	0,4	2	NNW-3	12	N	N	12,8	N-4				08,2	SSE-2													
	Ross-on-Wye	10,9	0,4	4	NNW-3	14	N	N	10,7	NNW-2				08,7	NNW-2													
	Londres	08,4	0,2	2	NW-3	12	N	N	08,5	NNW-4				?	E-5													
	Scilly	15,9	0,6	3	N-4	13	N	N	14,8	N-5				07,3	SSW-2													
	Plymouth	13,0	0,8	3	NNW-4	13	N	N	11,9	N-5				10,9	SE-3													
	Calshot	09,3	0,4	3	NW-5	12	N	N	09,2	NNW-4				09,3	S-3													
	Quernsey	13,7	1,0	3	NW-2	13	N	N	11,2	NW-2																		
EUROPA CENTRAL	Borkum																											
	Loningen	04,6	0,0	3	SE-2	16	N	N	05,6	S-3				10,4	SSW-3													
	Hamburgo	05,3	0,2	0	E-2	16	N	N	08,7	E-1				05,5	SE-3													
	Swinemunde	06,0	-0,2	8	NNE-1	15	N	LL																				
	Danzig	09,1	-0,6	8	N-1	19	N	N	10,0	NNE-2				15,2	NE-2													
	Memel	06,3	-0,2	8	E-2	15	N	N						08,7	WSW-6													
	Aquisgran	05,1	0,0	3	SSW-5	13	N	N	06,9	SW-4				?	W-3													
	Magdeburgo	04,8	-0,6	7	Cal-o	15	LL	LL	07,1	SSW-1				03,9	SSE-4													
	Berlin	04,3	-2,4	9	NNE-3	16	LL	LL	08,3	SE-1				?	SE-6													
	Dresde	07,7	-0,2	7	NNW-2	13	LL	LL	07,7	ENE-3				12,0	NNW-4													
NORTE DE AFRICA	Breslau																											
	Francfort	06,1	0,2	2	WSW-3	14	N	N	07,5	SSW-3				13,2	NW-3													
	Carlsruha	06,6	-0,2	9	WSW-2	14	N	LL	09,7	SSW-1																		
	Munich	06,6	0,2	2	SW-1	12	LL	LL	03,8	E-2																		
	Posen																											
	Varsovia	07,5	-1,0	5	ESE-2	19	N	D																				
	Cracovia	05,9	-1,0	5	ENE-2	20	N	N																				
	Viena	03,9	1,0	4	W-3	18	N	N																				
	Praga	03,2	1,0	2	WSW-2	15	LL	LL	05,6	E-4																		
	Buda-Pest								03,2	S-1																		

RADIOGRAMAS TRANSMITIDOS DESDE BARCOS

DIA	HORA	LAT. N	LONG. W	PRES. MB	VIENTO
24	7	56° 3'	24° 8'	1001,0	E-4
..	..	56° 1'	31° 6'	1002,0	S-3
..	..	40° 4'	5° 8'	1016,0	SSW-5

ADMINISTRADOR: Sr. Habilitado del Servicio Meteorológico.

CORRESPONDENCIA: Sr. Jefe del Servicio Meteorológico. Apartado 285. MADRID.

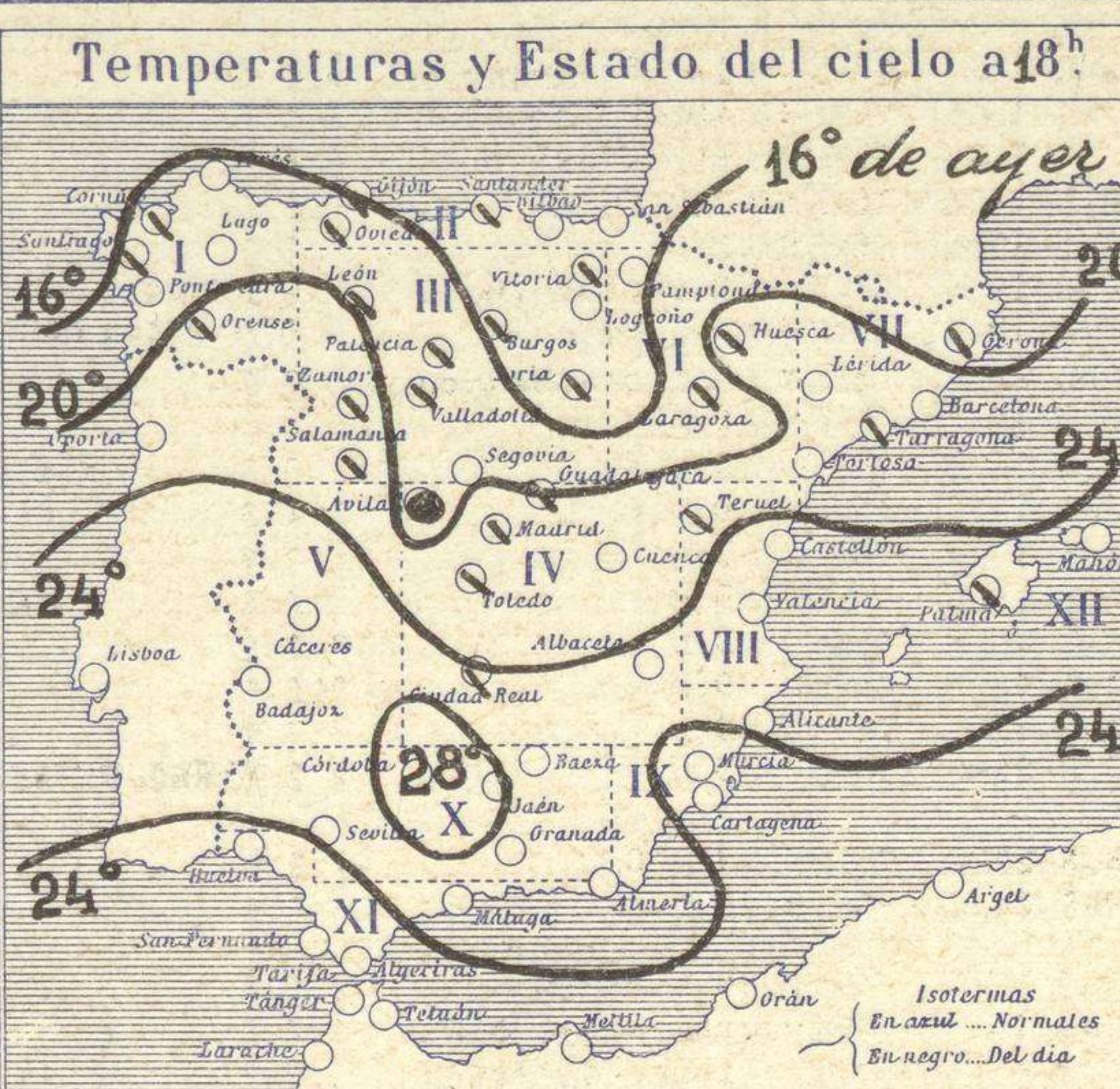
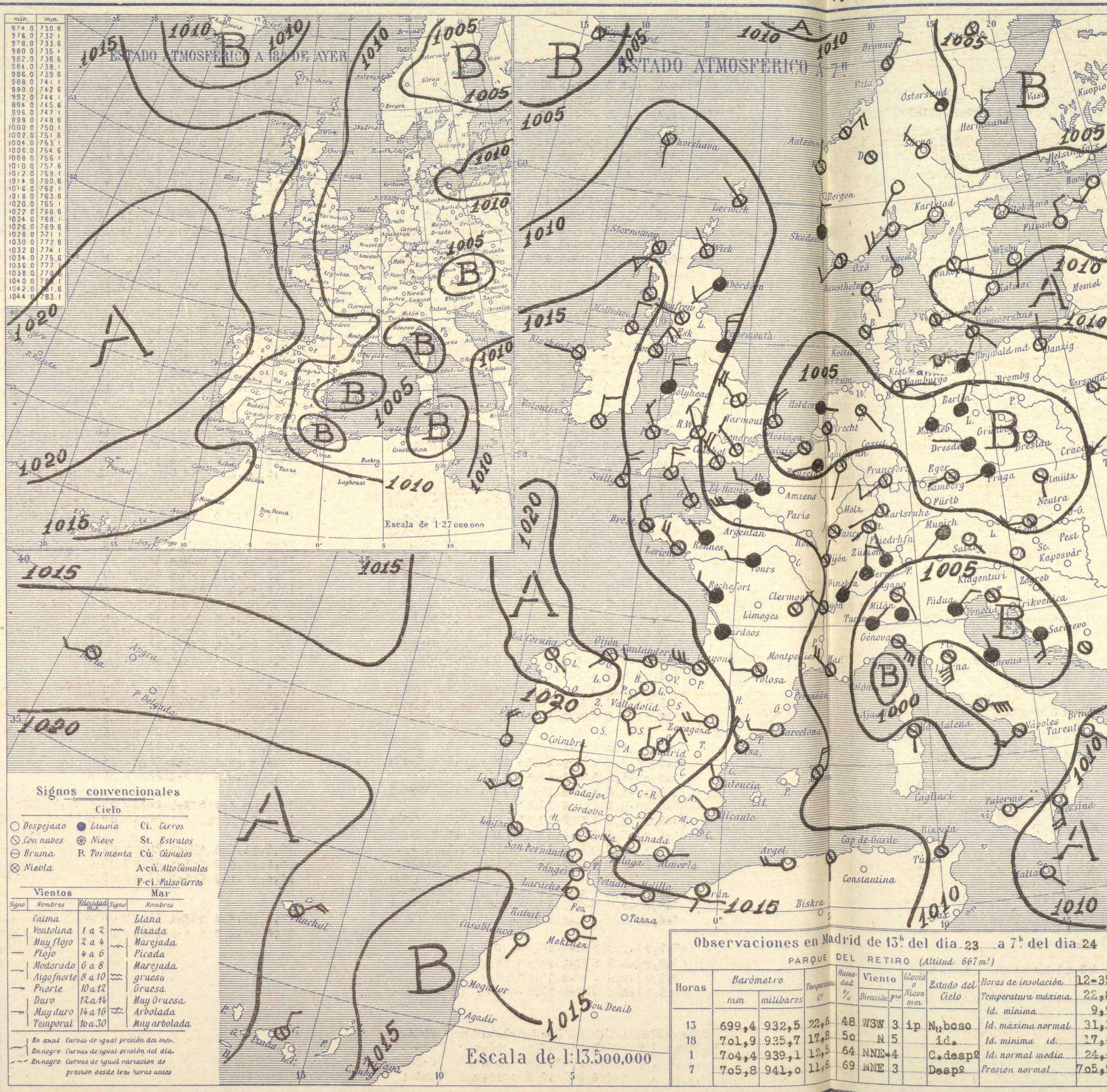


SERVICIO METEOROLÓGICO ESPAÑOL.

Boletín del *Tueves 24 de Julio* de 1.930.

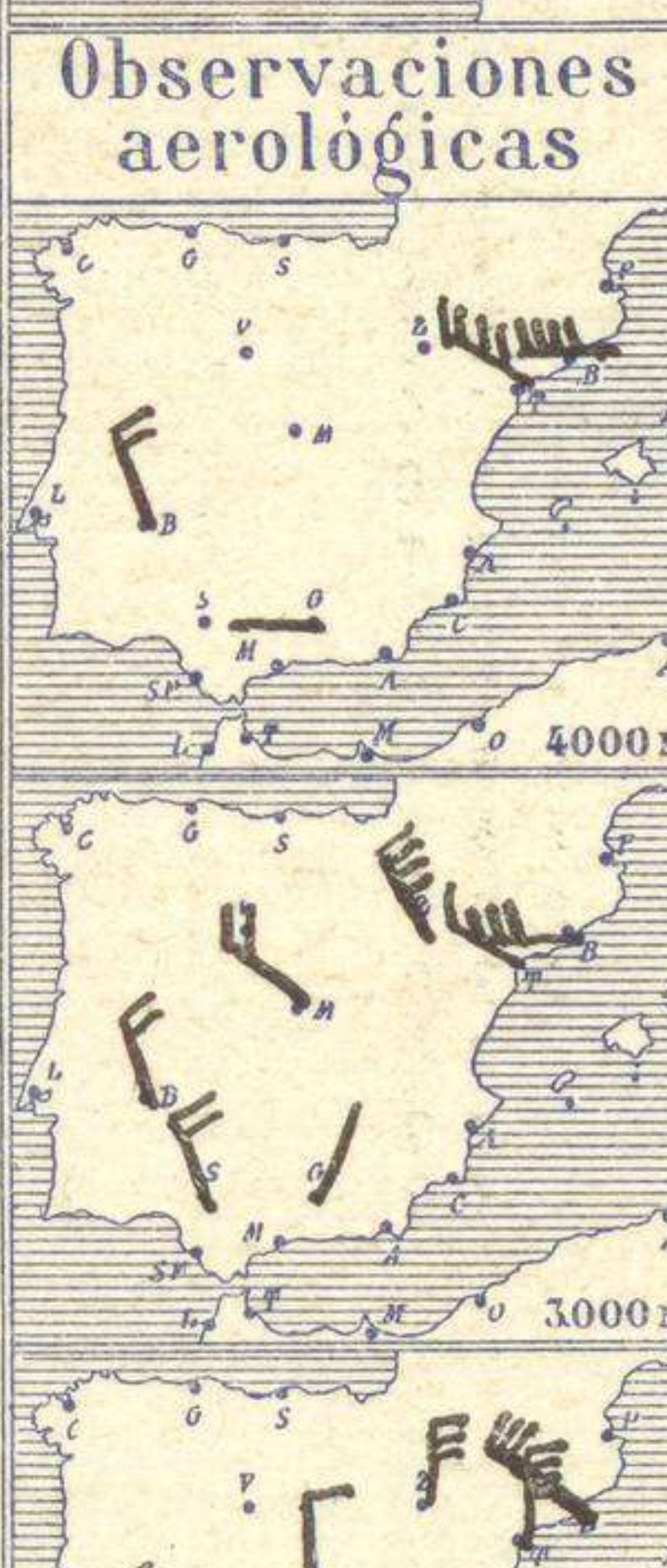
AÑO XXXVIII

Núm. 205



Temperaturas extrema y Lluvia

Estaciones	Temperaturas		Lluvia
	Máx.	Mínim.	
La Coruña	18	13	2
Santiago	18	11	5
Pontevedra	17		
Lugo			
Orense	23	7	
Gijón	18	13	
Oviedo	16	11	0,6
Santander	15	14	12
Bilbao	15	13	20
San Sebastian	18	14	49
León	19	7	
Zamora	27	5	1 p?
Palencia	18	6	2
Burgos	14	5	
Soria	17	6	
Valladolid	19	7	0,1
Salamanca	22	6	1 p
Ávila	15	6	0,4
Segovia	19	6	
Madrid	23	10	
Toledo	28	12	
Guadalajara	23	8	
Cuenca	20	8	
Ciudad-Real	24	12	
Albacete	24	10	
Cáceres	26	13	
Badajoz	25	13	
Vitoria	14	10	1
Logroño	17	10	1 p
Pamplona	21	10	6
Huesca	23	12	
Zaragoza	29	13	
Lérida			
Osona	29	15	5
Barcelona	26	16	2
Tarragona	27	16	1
Tortosa	24	8	
Teruel	20	17	3
Castellón	28	22	
Valencia	28	22	
Alicante	33	18	
Murcia	33	18	
Sevilla	27	13	
Córdoba	28	14	
Jaén	27	15	
Baeza	27	14	
Granada	25	11	
Huelva	28		
San Fernando	17		
Tarifa	22	19	
Algeciras	27	17	
Málaga	32	20	
Almería	23	16	
Palma			
Ibiza			
Mahón	27	19	
Las Palmas			
S ^o Cruz de T.	26	21	
Laguna			
Izania			
Tetuán			
Melilla			
Tánger			



Estado General

El centro borrascoso del mar del Norte se corre un poco al Sur y se extiende por Alemania produciendo muchas lluvias en Francia y en el Centro de Europa. La perturbación atmosférica que actuaba en la Península Ibérica se corre a Italia. Las presiones altas presentan un núcleo en la entrada del Golfo de Vizcaya y otro al Sur de las Azores.



Tiempo probable

EN LAS REGIONES.

I
II
III
IV
V
VI
VII
VIII
IX
X
XI
XII

Observaciones en Madrid de 13^h del día 23 a 7^h del día 24

PARQUE DEL RETIRO (Altitud 667 m.)

Horas	Barómetro		Temperatura	Humedad	Viento	Lluvia	Estado del Cielo	Horas de insolación
	mm	milibaros						
13	699,4	932,5	22,6	48	WSW 3	ip	Nuboso	12,35
18	701,9	935,7	17,8	50	N 5	id.	Id. máxima normal	22,8
1	704,4	939,1	12,5	64	NNE 4	C. desp	Id. mínima id.	9,9
7	705,8	941,0	11,6	69	NNE 3	Desp	Id. normal media	31,3
							Presión normal	24,4
								705,9

OBSERVACIONES DE ESPAÑA

ESTACIONES	PRESIÓN MILIBARES			VIENTO	TEMPE RATUR A	TIEMPO	NUBES	MAR	DIRECCIÓN Y FUERZA DEL VIENTO Á										
	á O°		C.						D. y F.	C°	PRESENTE	PASADO	250	500	1000	2000	3000	4000	5000
	N. M. G. N.	VARIACIÓN																	
OBSERVACIONES Á 7 ^h																			
La Coruña	1021,9	0,4	4	SE-1	14	95	N LL	St-cu, Cu	5	5									
Gijón	19,8	0,4	3	SW-2	15	75	N LL	Cu-nb, Nb	1	6									
Santander	18,7	1,6	3	W-3	14	95	N LL	Cu-nb, Nb	4	6									
Valladolid	17,5	1,2	3	SSE-1	10	15	N LL	Cu		6									
Zaragoza	16,5	2,6	3	W-5	15	75	D D		7		WNW-5	W-8	N-6	NNW-8					
Barcelona	11,1	2,4	2	W-3	19	55	D D	St-cu, Cu	9		NNW-4	N-2	WNW-2	NW-6	W-6	W-7			
Tortosa	13,4	3,6	3	NW-5	19	65	D D	Cu	8		NNW-4	WNW-2	NW-8	N-7	WNW-1	WNW-9	WNW-9		
Mahón	10,9	2,6	3	NNE-4	20	85	N N	St-cu, A-cu	7										
Madrid	18,3	1,6	3	N-3	12	65	D D		8			NNE-3	N-3	NW-4	NW-7				
Badajóz	17,8	1,2	4	W-1	14	75	D D		8			N-4	N-3	NNW-4	WNW-5	NNW-5			
Alicante	13,2	2,8	3	NW-1	22	45	D D		1	6									
Granada	17,1	2,0	3	Cal-0	15	65	D D		7			NW-1	E-0	NNE-1	W-2				
Sevilla	17,1	2,0	3	Cal-0	18	55	D D		6			NE-4	N-3	N-4	NNW-4				
Almería	14,3	?	?	E-2	23	45	D D		2	8									
Málaga	15,9	1,2	3	NW-2	22	45	D D		3	6									
S.Fernando	16,6	1,4	4	Cal-0	18	75	D D		7										
Melilla	15,1	2,0	4	W-2	22	55	D D		2	7	WNW-7	WNW-6							
Tetuán																			
S ^o C. de Tenerife	19,4	0,0	3	N-3	22	75	N N	Cu	2	9									
Izaña	11,5	?	?	NNW-2	24	65	D D		6										
OBSERVACIONES Á 18 ^h																			
La Coruña	20,7	0,0	3	N-2	17	74	D N	St-cu	2	6									
Gijón	17,8	0,0	3	NW-2	16	74	N LL	Cu-nb, Nb	2	5									
Santander	16,6	0,8	3	NW-2	15	84	N LL	Cu, St-cu	4	7									
Valladolid	13,9	2,2	1	NE-1	15	74	LL LL	Nb	7										
Zaragoza	08,6	1,8	4	W-6	18	64	N N	St-cu	7										
Barcelona	04,3	0,2	2	E-3	24	74	N N	Cu-nb, Nb	8										
Tortosa	15,5	0,4	4	WNW-6	23	55	N T	Cu	6										
Mahón	04,6	0,0	4	SSW-4	24	84	N N	St-cu	3	8									
Madrid	11,1	2,8	3	N-2	18	54	N N	Cu-nb, St-cu	5										
Badajóz	12,7	0,0	3	NNW-4	24	84	N N	Cu	8										
Alicante	05,0	0,8	4	E-1	25	74	N D	Cu, St-cu	2	7									
Granada	02,9	0,4	4	W-2	23	34	N N	Cu	8										
Sevilla	12,6	-0,6	6	NW-5	27	34	N D	Cu	7										
Almería	06,2	1,2	4	SSW-5	25	44	D D		5	7									
Málaga	11,3	0,8	3	NW-3	27	84	D D		4	5									
S.Fernando	14,6	-0,4	9	W-6	22	84	D D		2	7									
Melilla	11,1	0,0	4	WNW-7	23	54	D D		3	7									
Tetuán	13,4	0,8	2	W-5	22	54	N D	Cu	8										
S ^o C. de Tenerife	?	-0,8	8	NW-6	13	55	D D		7										
Izaña	19,0	-0,4	6	NNW-2	24	45	N N	Cu	9										

ESTACIONES	PRESIÓN MILIBARES			VIENTO	TEMPE RATUR A	TIEMPO	PRESIÓN MILIBARES	VIENTO	ESTACIONES	PRESIÓN MILIBARES			VIENTO	TEMPE RATUR A	TIEMPO	PRESIÓN MILIBARES	VIENTO											
	á O°		C.							D. y F.	C°	PRESENTE						PASADO	á O°		C.	D. y F.	C°	PRESENTE	PASADO	á O°		D. y F.
	N. M. G. N.	VARIACIÓN																	N. M. G. N.	VARIACIÓN						N. M. G. N.	VARIACIÓN	
OBSERVACIONES Á 8 ^h																												
Vares	1017,8	0,0	0	W-3	14	N N			Cáceres																			
Finisterre									Vitoria																			
Santiago	21,7	2,0	3	NW-1	14	N N	021,5	N-3	Logroño	1018,9	1,6	3	NNW-4	12	N LL	1010,7	NW-4											
Pontevedra							17,1	N-4	Pamplona							15,1	NNW-2											
Lugo									Huesca	17,1	?	?	NNW-1	12	N N	13,0	NW-2											
Orense									Lérida	15,1	1,4	3	NW-4	16	D N	06,7	WNW-6											
Oviedo	17,3	0,0	0	W-2	13	N LL	17,3	WNW-2	Gerona																			
Bilbao									Tarragona	11,5	2,0	2	N-1	18	N T	05,5	NE-3											
San Sebastián	17,5	1,4	3	NW-4	17	N LL			Teruel	12,3	?	?	NW-2	19	D N	03,0	NW-2											
León	20,6	?	?	N-1	14	D D	16,5	N-5	Castellón	18,1	5,4	3	N-0	12	N N	06,5	N-1											
Zamora	18,7	?	?	N-0	10	D LL	10,9	N-2	Valencia	14,2	5,4	4	NNW-1	20	D T													
Palencia	19,5	1,0	3	NW-2	13	D LL	14,1	NNW-1	Murcia							03,1	T-2											
Burgos							13,4	NE-5	Córdoba	14,3	?	?	W-4	24	D D	02,7	NE-5											
Soria	17,7	2,0	3	SE-1	12	N N	13,1	N-4	Jaén	16,5	3,0	1	NE-1	19	D D	10,6	SW-2											
Salamanca	15,9	1,2	4	SE-0	13	D N	10,1	N-2	Baeza	17,3	?	?	N-3	20	D N													
Avila	19,5	?	?	NNE-0	?	N LL	14,1	N-2	Huelva	17,4	2,8	3	SE-3	19	D D	07,7	N-2											
Segovia	19,1	0,0	0	N-1	12	N N	11,1	N-2	Tarifa																			
Toledo	15,7	2,0	3	NNE-2	16	D D	02,1	N-4	Algeciras	14,5	1,0	3	W-1	19	D D													
Guadalajara							10,1	NE-4	Tánger	14,7	0,6	3	SE-1	20	D D													
Cuenca	15,1	2,8	1	NE-3	12	D D	07,4	N-8	Palma																			
Ciudad Real	08,7	0,6	1	E-1	18	D D	07,1	N-5	Las Palmas	12,1	1,6	2	NNW-5	22	N N	04,6	SW-5											
Albacete	17,1	1,6	3	WNW-0	14	D D	02,3	WNW-5	Laguna																			

NOTICIAS

Expresado en medias horas antes observación.
 D Despejado ó semidespejado.-N Nuboso ó cubierto.-NB Niebla ó bruma.-A Aguaceros.-ll Lloviznas.-LL Lluvias.-G Granizo (sin truenos).-An Aguanieve.-nv Nieve.-T Tormenta.
 D Despejado ó semidespejado.-N Nuboso.-NC Cubierto constantemente.-NB Niebla ó bruma.-A Aguaceros.-ll Lloviznas.-nv Nieve ó aguanieve.-G Granizo (sin truenos).-T Tormenta.
 Sobre el nivel del mar.