



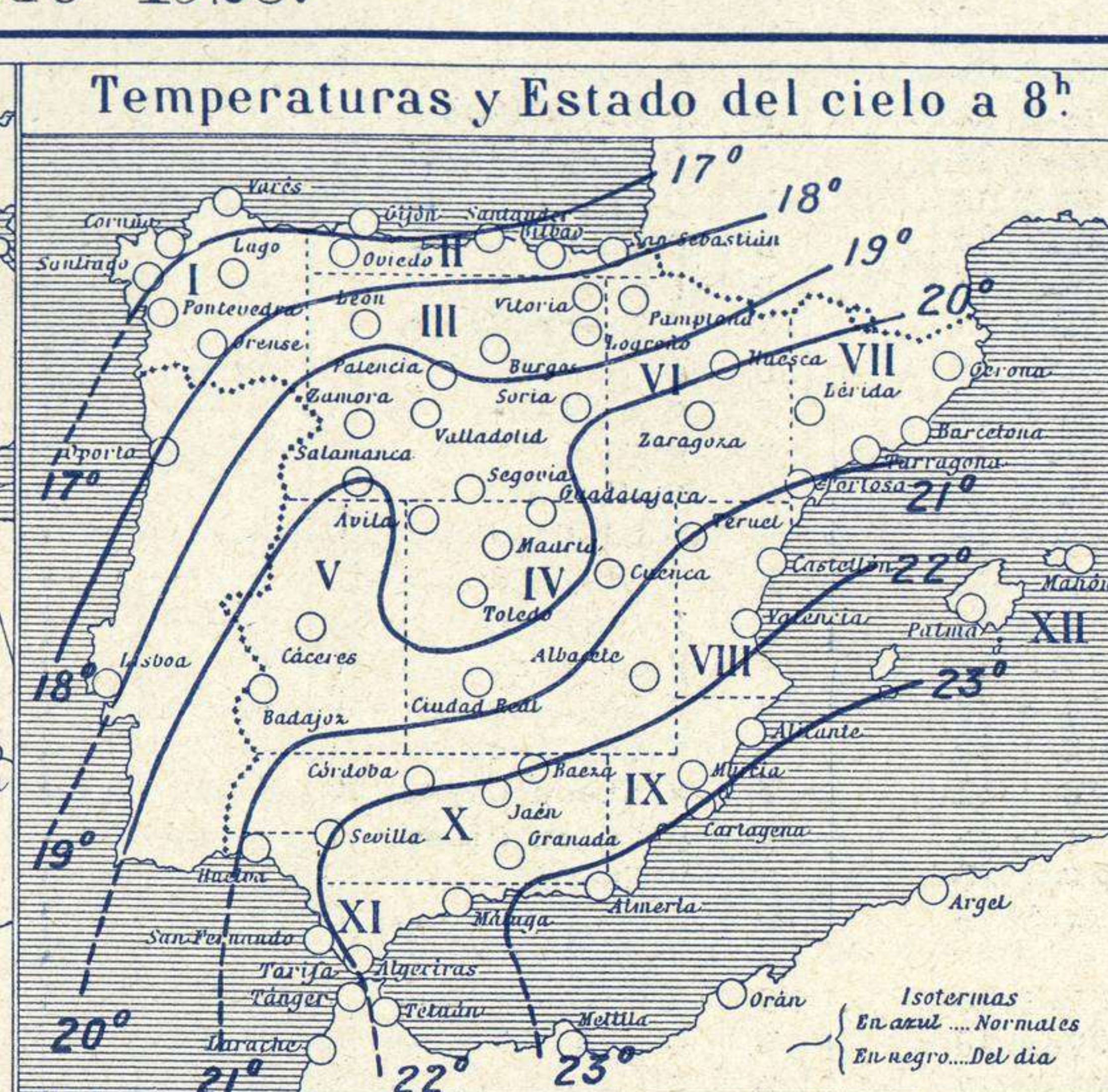
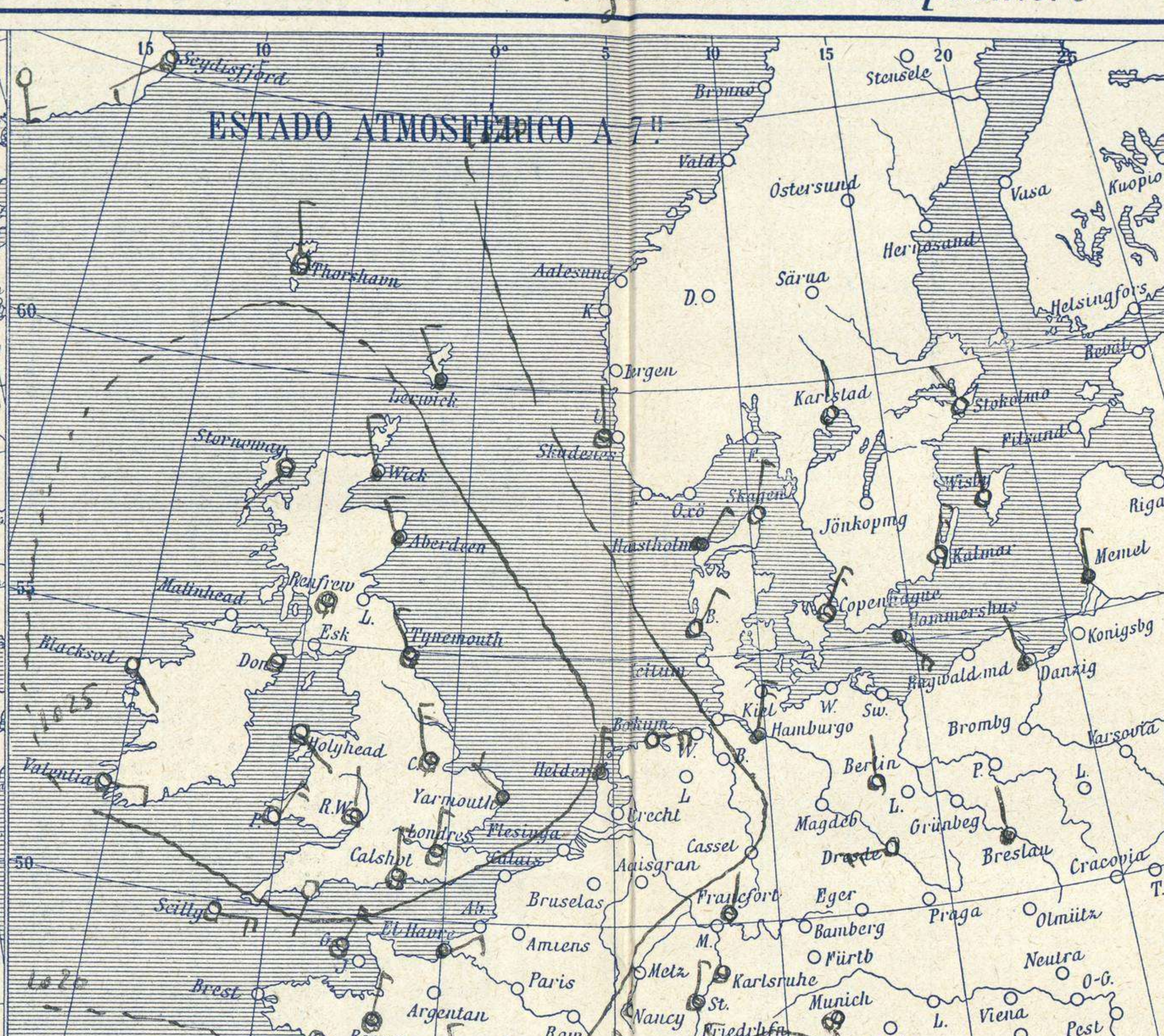


# SERVICIO METEOROLÓGICO ESPAÑOL.

## Boletín del Domingo 23 de Septiembre de 1928.

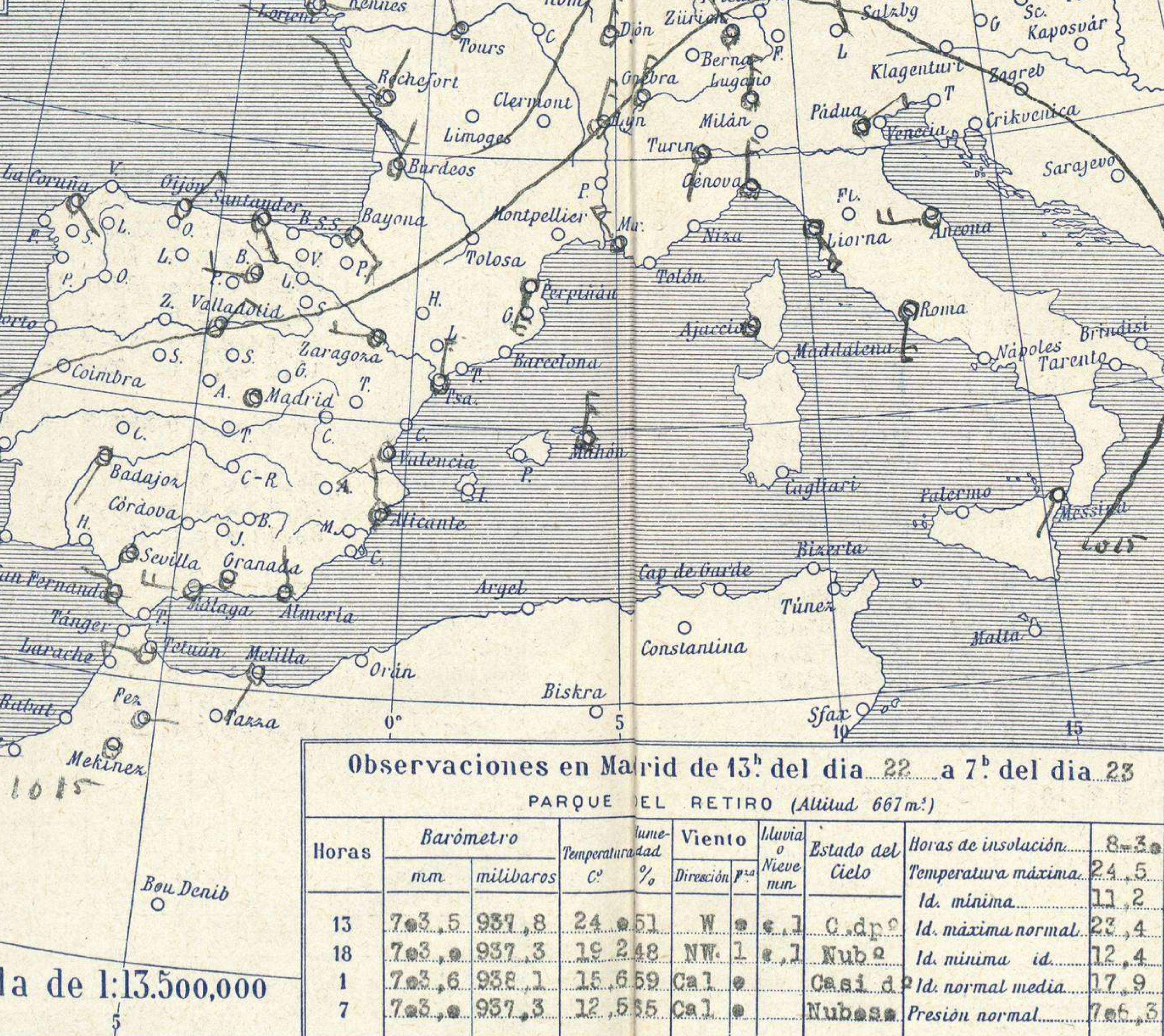
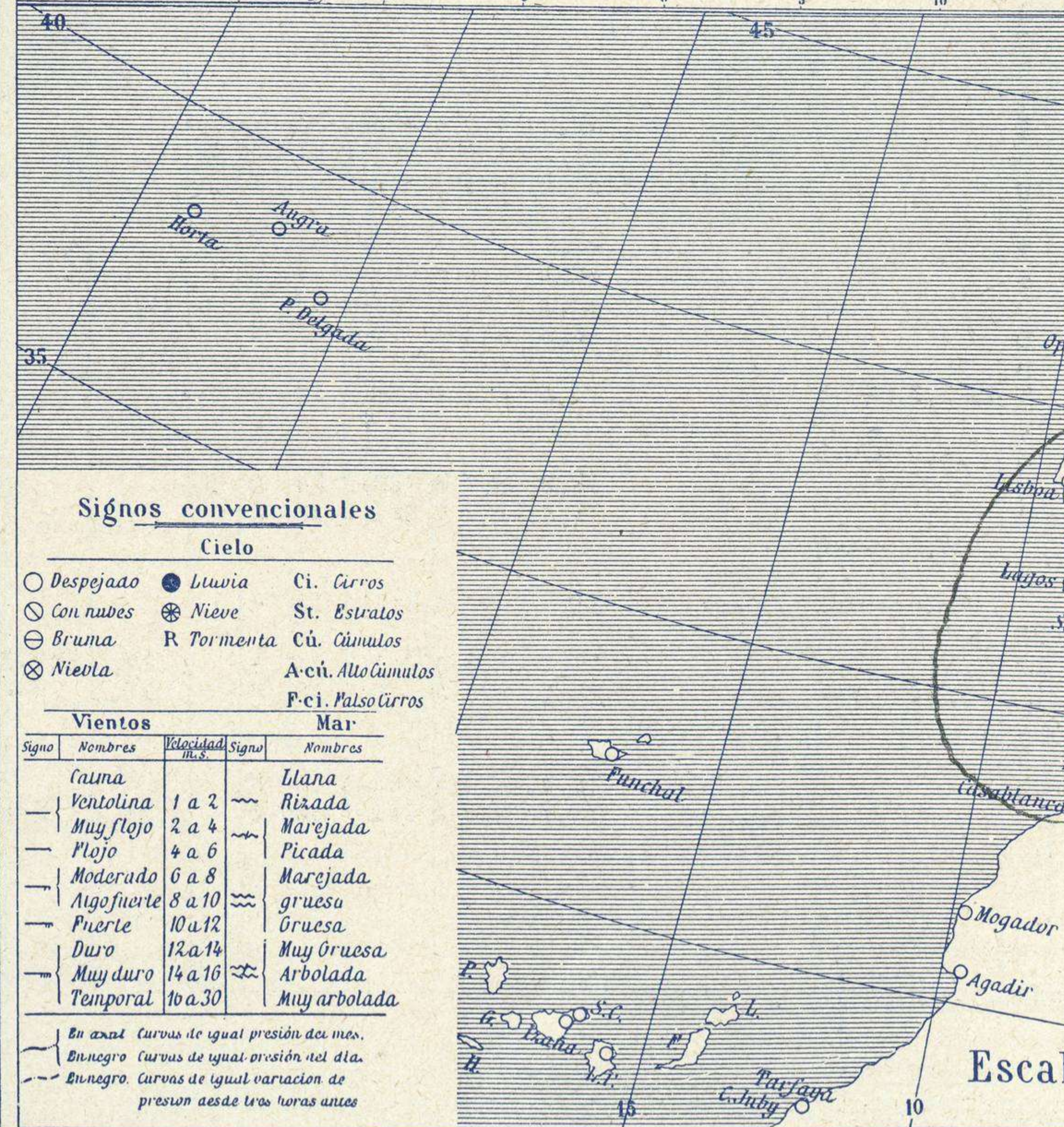
AÑO XXXVI

Núm. 267.



### Temperaturas y Estado del cielo a 8<sup>h</sup>

Estaciones	Temperaturas		Lluvia
	Máx.	Mínim.	
La Coruña	20	12	
Santiago	20	?	
Pontevedra			
Lugo			
Orense	30	12	
Ojón			
Oviedo	?	10	
Santander			
Bilbao	20	12	
San Sebastián	19	?	
León	24	11	
Zamora	28	8	
Palencia	22	8	
Burgos	20	6	
Soria	23	6	
Valladolid	24	9	
Salamanca	24	6	
Ávila	20	8	
Segovia	23	8	
Madrid	25	11	0.3
Toledo	27	13	
Guadalajara	24	10	ip.
Cuenca	20	9	
Ciudad-Real	27	12	
Albacete	26	12	
Cáceres	26	10	
Badajoz	24	14	
Vitoria	21	6	
Logroño	24	2	
Pamplona			
Huesca	25	9	1
Zaragoza	20	11	
Lérida			
Oerona	27	12	0.4
Barcelona			
Tarragona	25	15	4
Tortosa	28	17	
Teruel	22	3	2
Castellón	26	15	3
Valencia	?	?	1.5
Alicante	27	16	2
Murcia	28	17	
Sevilla	?	13	
Córdoba	28	?	
Jaén	26	16	
Baeza	28	14	
Granada	?	17	
Huelva			
San Fernando			
Tarifa	23	20	
Algeciras	26	19	
Málaga	28	20	
Almería	28	22	
Palma	?	?	
Ibiza			
Mahón			
Las Palmas			
St. Cruz de T.			
Laguna			
Izaña			
Tetuán	?	14	
Melilla	26	19	ip.
Tánger	?	18	



### Observaciones aerológicas

Estado General

Sobre las Islas Británicas...

se halla un área de presiones...

altas formando un anticiclón...

pequeñas definidas. Las presiones...

débiles residen sobre el Medi-

terráneo occidental.

### Tiempo probable

EN LAS REGIONES.	PREVISIÓN
I	
II	
III	
IV	
V	
VI	No se hace predicción.
VII	
VIII	
IX	
X	
XI	
XII	

### Observaciones en Madrid de 13<sup>h</sup> del día 22 a 7<sup>h</sup> del día 23

PARQUE DEL RETIRO (Altitud 667 m.)

Horas	Barómetro		Temperatura		Viento	Lluvia	Estado del Cielo	Horas de insolación	Temperatura máxima	Temperatura mínima	Temperatura normal
	mm.	milibaros	°C.	%							
13	763.5	937.8	24.6	51	W. 0.1	0.1	Ci. dp.	8.3	24.5	11.2	17.9
18	763.0	937.3	19.2	48	NW. 1.1	0.2	Nub. 2	12.4	12.4	12.4	12.4
1	763.6	938.1	15.6	59	Cal. 0	0	Cal. d.	17.9	17.9	17.9	17.9
7	763.0	937.3	12.5	55	Cal. 0	0	Nub. 0	7.6	7.6	7.6	7.6

### Signos convencionales

Cielo	
○ Despejado	● Lluvia
○ Con nubes	⊛ Nieve
○ Bruma	R Tormenta
○ Niebla	A-cl. Alto Cúmulos
	F-cl. Bajo Cúmulos

Vientos		Mar	
Signo	Nombres	Signo	Nombres
—	Calma	—	Plana
—	Ventolina	—	Rizada
—	Muy flojo	—	Marejada
—	Flojo	—	Picada
—	Moderado	—	Marejada
—	Algo fuerte	—	gruesa
—	Puerte	—	Gruesa
—	Duro	—	Muy gruesa
—	Muy duro	—	Arbolada
—	Temporal	—	Muy arbolada

En azul Curvas de igual presión del día.  
En negro Curvas de igual presión del día.  
En negro Curvas de igual variación de presión a las 24 horas.

# OBSERVACIONES DE ESPAÑA

ESTACIONES	PRESIÓN MILIBARES				VIENTO	TEMPE- RATU- RA	TIEMPO	NUBES	MAR	DIRECCIÓN Y FUERZA DEL VIENTO Á									
	á 0°									D. y F.	PRESENTE	PASADO	250	500	1000	2000	3000	4000	5000
	N.	M.	G.	N.															
BARCELONA	16,5	0,5	0	0	WOB-SE-	12	N 7 <sup>h</sup> N	Cu-nb, St-cu	?	OBSERVACIONES Á _____									
La Coruña	15,0	-0,5	6		SE-1	12	D NB	Ci, Ci-st	0										
Gijón	16,2	0,0	0		NE-3	14	D D	Cu-nb, Ci-st	0										
Santander	17,9	1,0	0		SE-1	13	N D	Cu, A-cu	3										
Valladolid	16,3	0,0	0		NE-2	10	D D	Ci											
Zaragoza	?	0,5	3		W-7	13	D NB												
Barcelona	16,7	0,0	0		W-2	7	N D	Cu-nb, Ci-st											
Tortosa	11,3	0,0	0		N-6	18	D D												
Mahón	10,2	1,0	3		N-3	19	N N	Cu, A-st	1										
Madrid	14,1	0,0	0		Ca-1	13	N N	Ci											
Badajóz	13,4	-0,5	6		SW-1	15	N N	St											
Alicante	10,4	1,0	3		NNW-1	18	N D	Ci, Ci-st	0										
Granada	?	1,0	3		?	15	N N	St-cu, St											
Sevilla	?	0,0	0		Ca-1	15	N N	St, A-cu											
Almería	11,0	0,0	2		NNW-2	20	N N	St, A-st	0										
Málaga	12,1	-0,5	6		W-3	22	N N	Nb, A-cu	2										
S.Fernando	14,9	0,0	0		WNW-1	20	N N	Cu, Ci-cu	1										
Melilla	13,6	0,0	6		WSW-4	21	N N	St-cu, Ci-st	6										
Tetuán	13,7	0,5	3		W-3	17	N D	Cu-nb, Ci-st	1										
S <sup>ta</sup> C. de Tenerife	17,5	0,5	3		WNW-1	23	N N	Cu, Ci	0										
VALENCIA	11,5	0,0	0		WSW-2	18	D D		0										
OBSERVACIONES Á 18 <sup>h</sup> de ayer										OBSERVACIONES Á _____									
La Coruña	16,3	0,0	3		WNW-1	18	NB NB		2										
Gijón	16,7	0,5	5		NNE-0	18	D D		4										
Santander	18,1	0,5	3		NE-1	17	D D		2										
Valladolid	13,3	-0,5	5		NNE-1	20	D N												
Zaragoza																			
Barcelona																			
Tortosa																			
Mahón																			
Madrid	12,2	0,0	3		NW-0	19	N N	St-cu											
Badajóz	14,2	-0,5	6		WNW-3	23	N N	Ci											
Alicante	11,0	-1,0	9		NNW-1	22	N A	Nb, A-st	1										
Granada																			
Sevilla																			
Almería																			
Málaga																			
S.Fernando																			
Melilla																			
Tetuán																			
S <sup>ta</sup> C. de Tenerife	19,0	-0,5	6		SE-2	25	N N	Cu, Ci	0										
VALENCIA	11,3	0,0	0		NNE-2	23	NB T	Cu-nb	2										

**NOTICIAS**

Expresado en medias horas antes observación.  
 D Despejado ó semidespejado - N Nuboso ó cubierto - NB Niebla ó brumas - A Aguaceros - l Lloviznas - ll Lluvias - G Granizo (sin truenos) - An Aguanieve - nv Nieve - T Tormenta.  
 D Despejado ó semidespejado - N Nuboso - NC Cubierto constantemente - NB Niebla ó bruma - A Aguaceros - ll Lloviznas - nv Nieve ó aguanieve - G Granizo (sin truenos) - T Tormenta.  
 ..... Sobre el nivel del mar.