



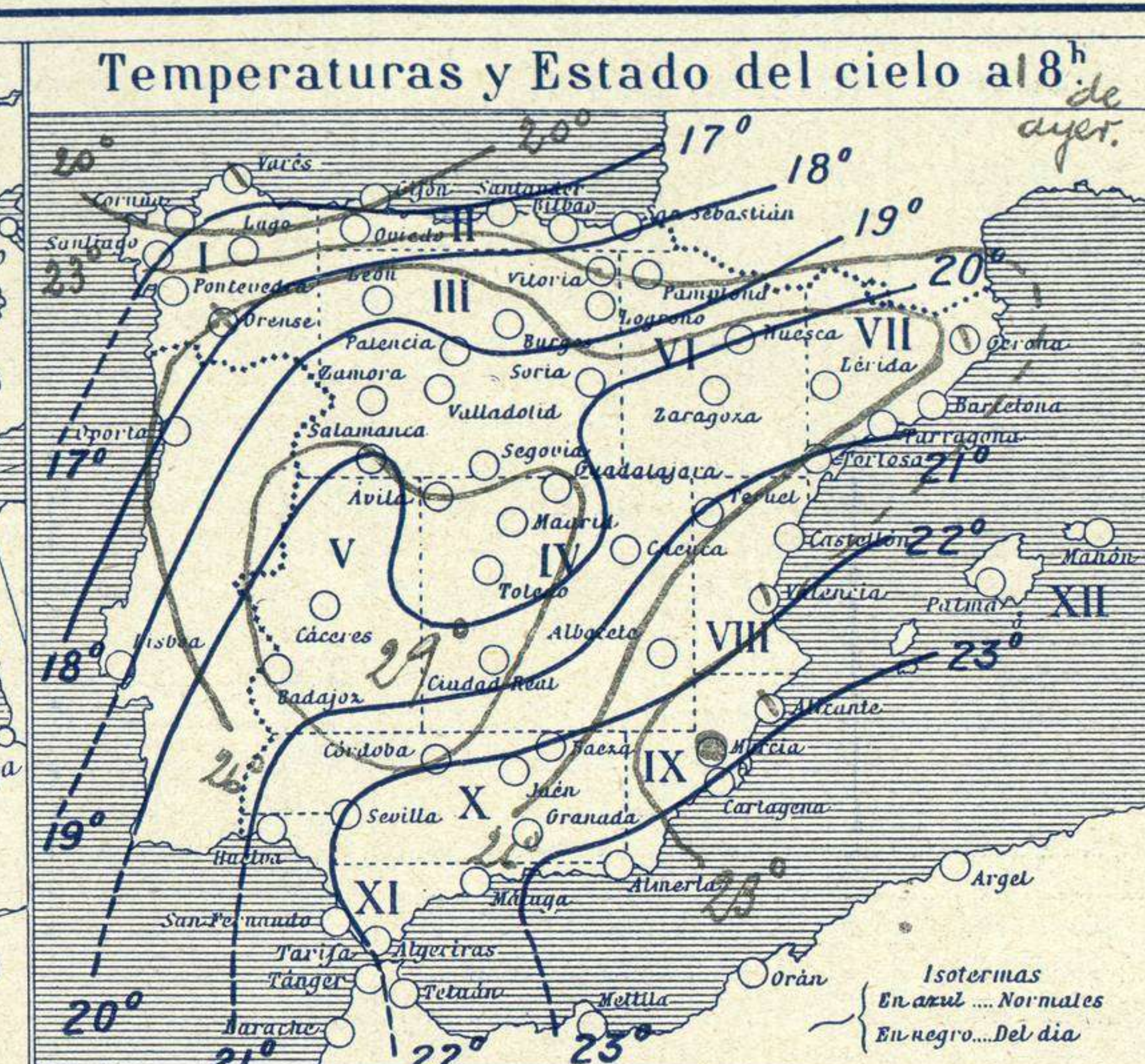
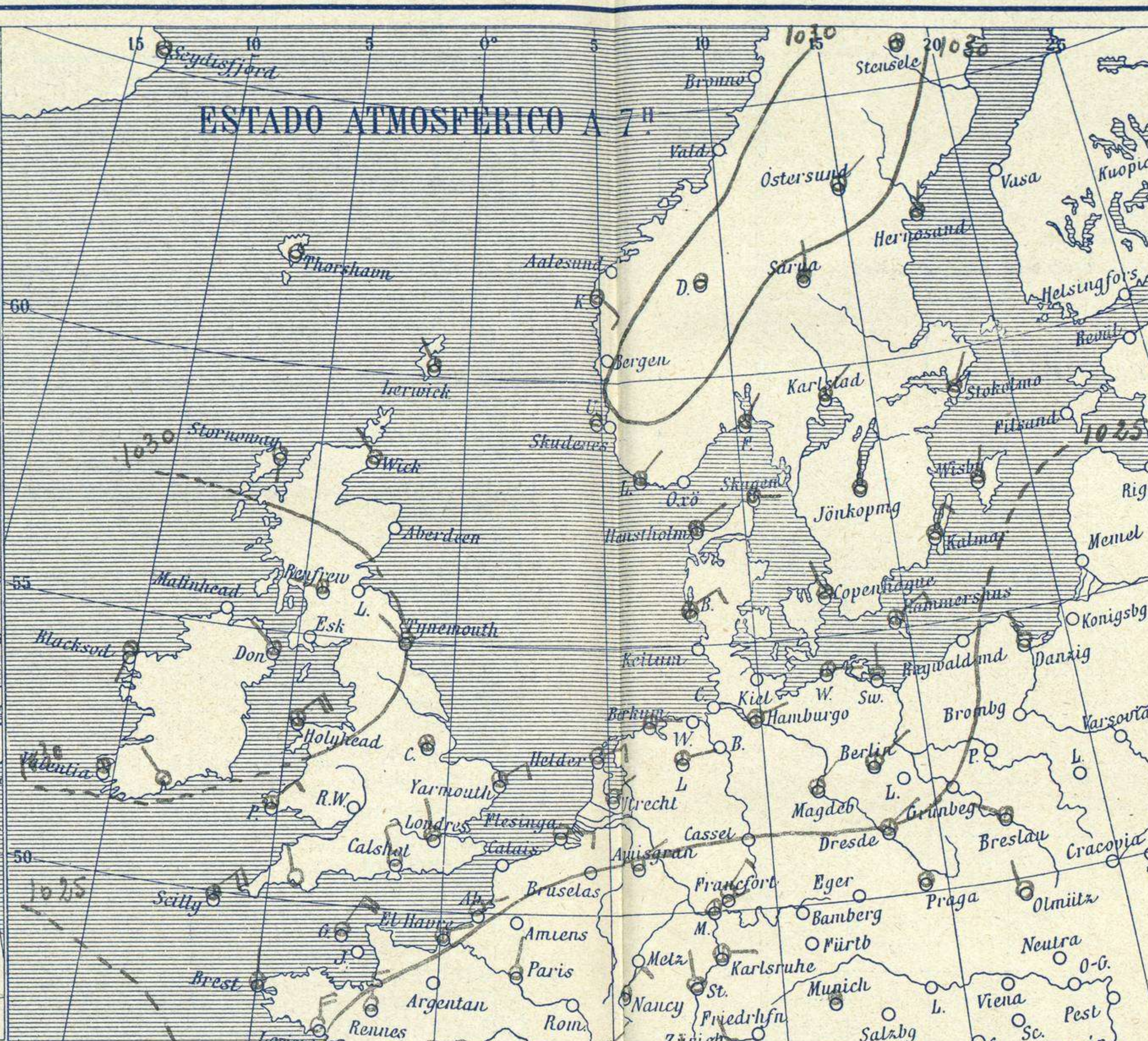
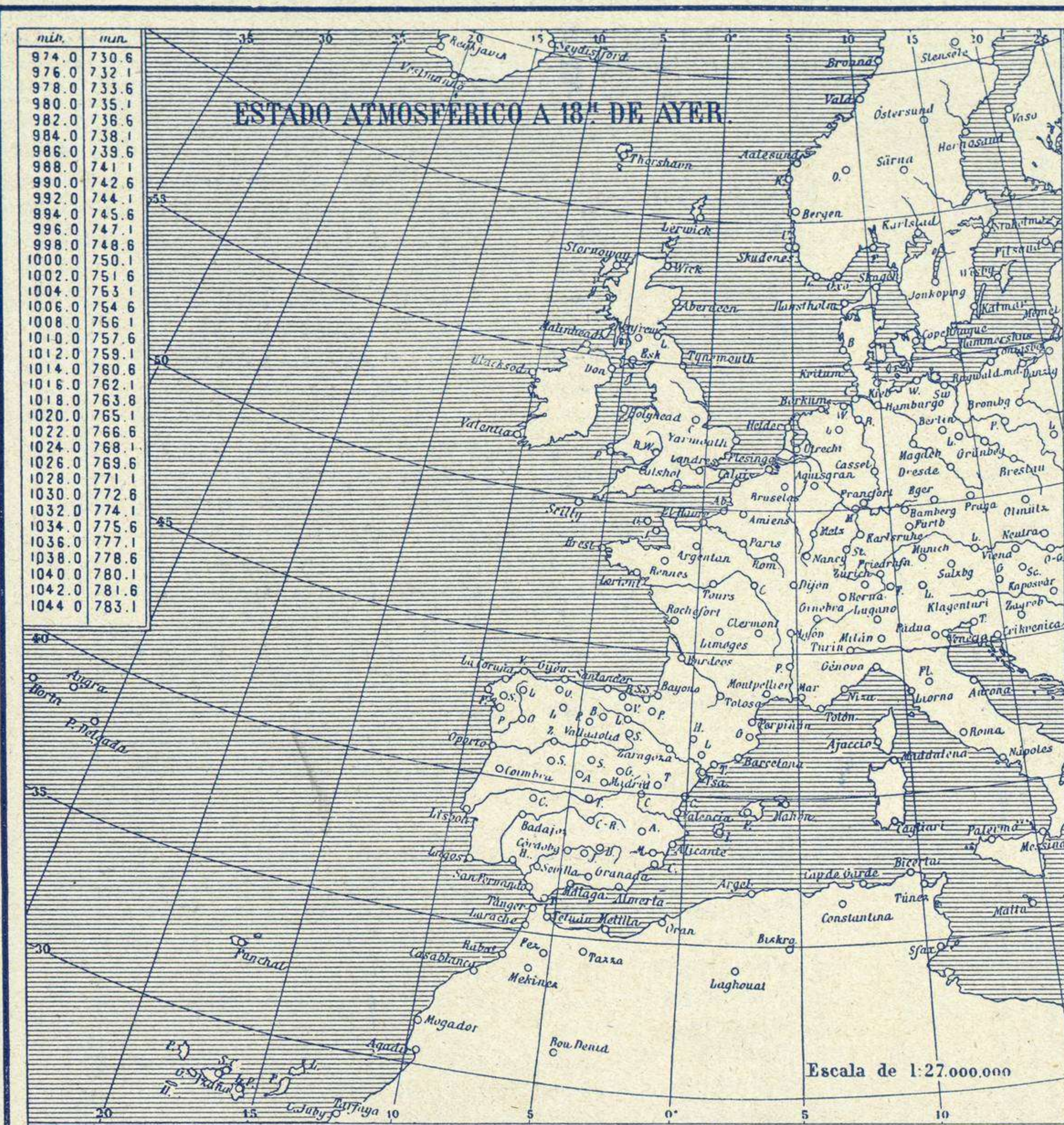


# SERVICIO METEOROLÓGICO ESPAÑOL.

Boletín del Sábado 15 de Septiembre de 1928.

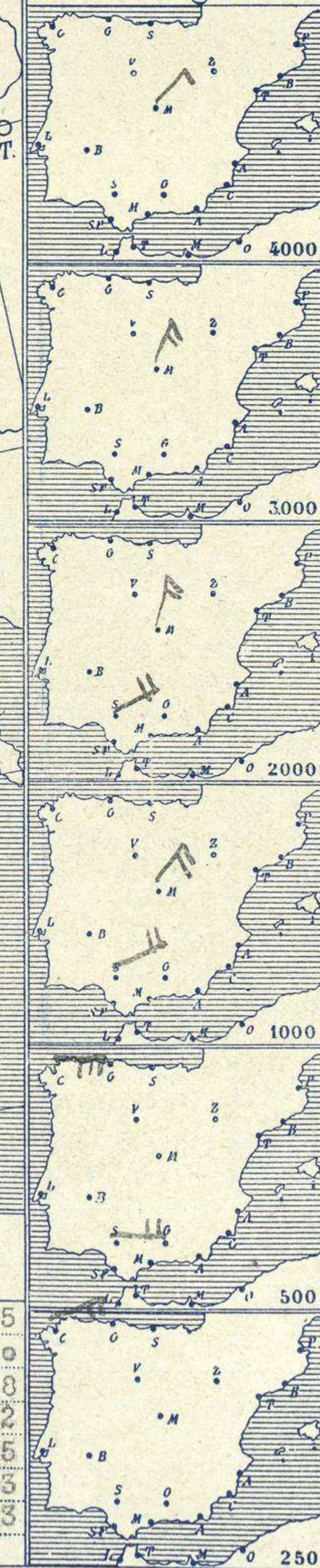
AÑO XXXVI

Núm.º 259



Estaciones	Temperaturas		Lluvia
	Máx.	Mínim.	
La Coruña	21	17	
Santiago	25	14	
Pontevedra			
Lugo	32	10	
Orense			
Gijón	23		
Oviedo	23	16	
Santander	22	13	
Bilbao			
San Sebastián	28	7	
León	27	10	
Zamora	27	9	
Palencia	24	9	
Burgos	25	10	
Soria	28	10	
Valladolid	26	9	
Salamanca	23	8	
Ávila	25	9	
Segovia	25	14	
Madrid	28	13	
Toledo	26	10	
Guadalajara	24	10	
Cuenca	27	12	
Ciudad-Real	24		
Albacete	32	18	
Cáceres	32	17	
Badajoz	24	9	
Vitoria	28	11	
Logroño	26	12	
Pamplona	26	15	
Huesca	28	13	
Zaragoza	24	18	
Lérida	29		
Oerona	25		
Barcelona	26	20	
Tarragona	26	19	4
Tortosa	24	?	25
Teruel	23	18	57?
Castellón	31	17	
Valencia	27	18	?
Alicante	27	16	
Murcia	25	14	
Sevilla	28	18	
Córdoba	25	18	
Jáen	25	14	
Baeza	28	18	
Granada			
Huelva			
San Fernando	27	19	
Tarifa	27		
Algeciras	27		
Málaga			
Almería			
Palma			26
Ibiza			26
Mahón			
Las Palmas			
St. Cruz de T.			
Laguna			
Izaña			19
Tetuán	24	19	1p
Melilla			18
Tánger			

**Observaciones aerológicas**



**Estado General**

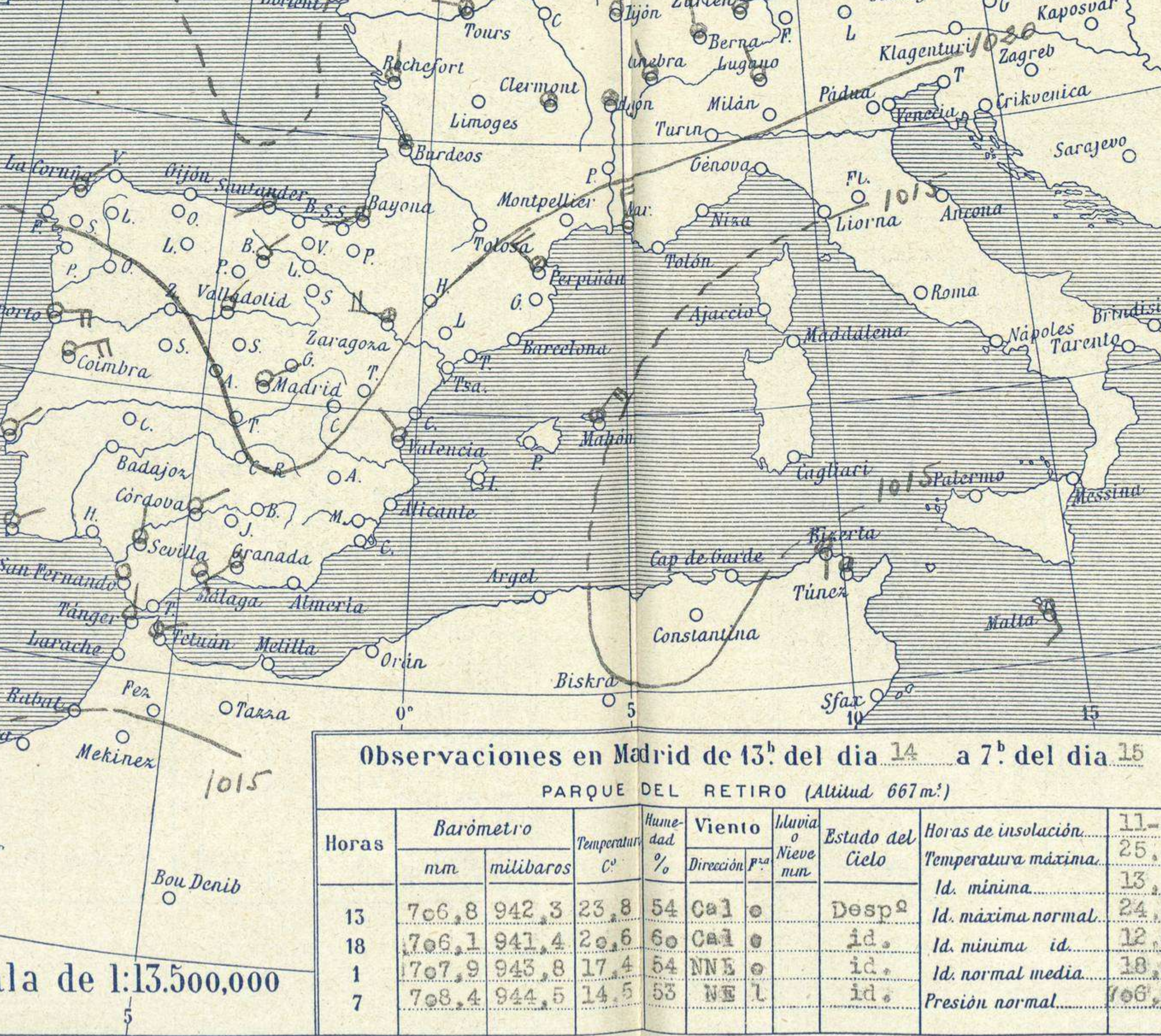
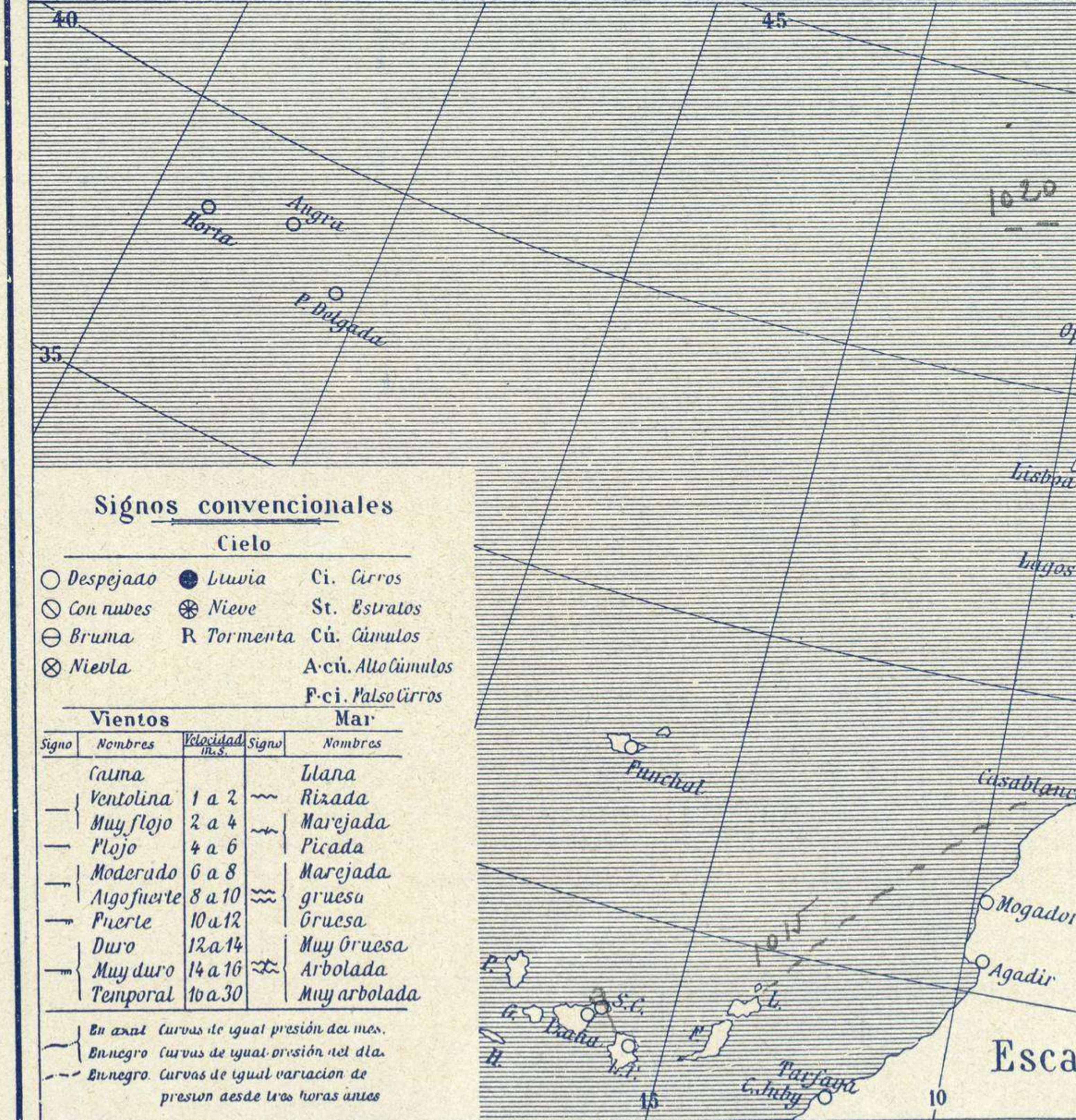
Las presiones altas residen por el Norte de Europa formando dos núcleos anticiclónicos uno en Irlanda y otro en Escandinavia.

El tiempo es bueno en España.

**Tiempo probable**

EN LAS REGIONES.

I	II	III	IV	V	VI	VII	VIII	IX	X	XI	XII
Vientos flojes de la región del Este y buen tiempo.											



**Observaciones en Madrid de 13<sup>h</sup> del día 14 a 7<sup>h</sup> del día 15**

PARQUE DEL RETIRO (Altitud 667 m.)

Horas	Barómetro		Temperatura	Humedad	Viento	Lluvia	Estado del Cielo	Horas de insolación
	mm	milibares						
13	706,8	942,3	23,8	54	Cal	0	Despa	11-5
18	706,1	941,4	20,6	60	Cal	0	id.	25,0
1	707,9	943,8	17,4	54	NNE	0	id.	13,8
7	708,4	944,5	14,5	55	NE	1	id.	24,2
								12,5
								18,3
								706,3

**Signos convencionales**

**Cielo**

- Despejado
- Lluvia
- con nubes
- Bruma
- Nieve
- Ci. Cirros
- St. Estratos
- Cú. Cúmulos
- A.cú. Alto Cúmulos
- P.ci. Pseudo Cirros

**Vientos**

Signo	Nombres	Velocidad	Signo	Nombres
—	Calma	1 a 2	—	Blana
—	Ventolina	2 a 4	—	Rizada
—	Muy flojo	4 a 6	—	Marejada
—	Flojo	6 a 8	—	Picada
—	Moderado	8 a 10	—	Marejada gruesa
—	Algo fuerte	10 a 12	—	Gruesa
—	Fuerte	12 a 14	—	Muy gruesa
—	Duro	14 a 16	—	Arbolada
—	Muy duro	16 a 20	—	Muy arbolada

**Mar**

En azul Curvas de igual presión del mar.  
 En negro Curvas de igual presión del día.  
 En negro Curvas de igual variación de presión desde tres horas antes.

# OBSERVACIONES DE ESPAÑA

ESTACIONES	PRESIÓN MILIBARES			VIENTO	TEMPERATURA	HUMEDAD	TIEMPO		NUBES	MAR	DIRECCIÓN Y FUERZA DEL VIENTO Á									
	á O°		C.				D.	F.			C.	PRESENTE	PASADO	250	500	1000	2000	3000	4000	5000
	N.	M.G.N.																		
OBSERVACIONES Á 7 <sup>h</sup>																				
La Coruña	23,9	0,5	3	NE-2	18	84	D	N	Ci			OBSERVACIONES Á 7 <sup>h</sup>								
Gijón												ENE-5	E-6							
Santander	24,6	1,0	3	SW-1	16	94	D	NE	Cu, Ci											
Valladolid	23,7	1,0	3	NNE-1	13	44	D	D												
Zaragoza	?	1,5	3	W-5	16	84	N	D												
Barcelona																				
Tortosa																				
Mahón																				
Madrid	21,3	1,0	3	NE-2	15	54	D	D												
Badajóz	18,6	1,0	3	E-1	18	54	D	D												
Alicante	15,9	1,0	1	NNW-2	20	84	N	IL	Cu-nb, A-st											
Granada	18,5			SW-3	18															
Sevilla	20,2	1,0	0	NE-0	15	84	D	D												
Almería	23,4	?	?	NE-1	10	54	D	D												
Málaga	16,2	0,5	3	Cal-o	21	74	D	D												
S.Fernando	16,6	0,0	0	Cal-o	20	64	D	D												
Melilla	17,7	0,5	3	W-0	20	97	D	D	St-ci											
Tetuán	16,2	0,5	3	NE-1	21	84	N	D	St											
S <sup>ta</sup> C. de Tenerife	18,2	1,5	3	SE-1	22	64	N	N	Cu, A-cu											
Izania	18,9	0,5	2	NNW-2	20	74	D	D												
OBSERVACIONES Á 18 <sup>h</sup>																				
La Coruña	22,5	0,5	3	N-2	19		N	NB	Ci, Ci-st			OBSERVACIONES Á								
Gijón	22,5	0,1	3	Cal-o	20		D	D												
Santander																				
Valladolid	16,6	0,5	3	NE-3	23		D	D												
Zaragoza	?	-1,0	6	W-4	25		D	D												
Barcelona																				
Tortosa																				
Mahón																				
Madrid	16,3	-0,5	7	Cal-o	21		D	D												
Badajóz	14,5	-1,0	6	NE-2			D	D												
Alicante	15,4	1,5	2	SW-3	21		N	N	Cu-nb, Nb											
Granada																				
Sevilla																				
Almería	15,0	0,0	8	ESE-2	25		N	N	Cu-nb, Ci-st											
Málaga																				
S.Fernando																				
Melilla																				
Tetuán																				
S <sup>ta</sup> C. de Tenerife																				
Izania	17,3	0,0	0	NNE-2	24		N	N	St-cu											

ESTACIONES	PRESIÓN MILIBARES			VIENTO	TEMPERATURA	TIEMPO	PRESIÓN MILIBARES	VIENTO	ESTACIONES	PRESIÓN MILIBARES			VIENTO	TEMPERATURA	TIEMPO	PRESIÓN MILIBARES	VIENTO														
	á O°		C.							D.	F.	C.						PRESENTE	PASADO	N.	M.G.N.	C.	D.	F.	C.	PRESENTE	PASADO	N.	M.G.N.	D.	F.
	N.	M.G.N.																													
OBSERVACIONES Á 8 <sup>h</sup>																															
Vares							20,3	E-3	Cáceres																						
Finisterre									Vitoria	24,2	0,5	3	SE-0	14	NE	NE	20,9	NE-2													
Santiago	22,1	0,0	0	N-3	15	D	20,5	N-4	Logroño	23,4			W-0	15	D	D	21,8	N-2													
Pontevedra									Pamplona																						
Lugo									Huesca	21,9	1,5	1	W-2	17	D	D	17,3	WSW-2													
Orense	?	?	?	N-0	13	D	26,6	NE-3	Lérida																						
Oviedo									Gerona	18,3	-0,5	8	NE-1	17	D	D	16,9	E-1													
Bilbao	21,4	0,0	3	NE-2	17	N			Tarragona	18,3			NW-1	21	D	D	17,7	E-0													
San Sebastián									Teruel																						
León	26,5	?	?	NNW-1	10	D	16,7	S-1	Castellón	17,5	0,0	0	NNW-1	21	D	D	18,3	NE-1													
Zamora	?	0,5	4	N-1	15	D			Valencia																						
Palencia	22,3	0,5	0	NNE-0	12	D	16,5	NE-2	Murcia	16,6			SW-2	23	N		15,3	NE-2													
Burgos							16,3	NE-2	Córdoba								?	E-1													
Soria	22,6	0,0	0	NE-2	15	D	16,7	N-2	Jaén	18,6			SW-1	21	D	N	13,4	NE-1													
Salamanca	23,9	1,0	0	E-1	14	D	15,3	E-0	Baeza	19,1	0,0	0	N-1	18	D	D	15,0	N-3													
Avila	20,7			S-0	13	D	15,5	NNW-3	Huelva	16,6			NE-1	23	D		13,1	SW-2													
Segovia	23,9	0,0	0	N-1	12	D	16,3	N-2	Tarifa	15,5	0,5	3	E-2	21	D	?															
Toledo	21,1	1,0	0	ENE-1	16	D	15,0	E-1	Algeciras																						
Guadalajara							13,8	NE-0	Tánger																						
Cuenca	17,3	0,0	0	Cal-o	15	D			Palma	15,4	-0,5	8	ENE-2	25	N	N															
Ciudad Real	17,1	1,5	1	Cal-o	20	D	15,5	N-2	Las Palmas																						
Albacete							15,4	E-1	Laguna																						

NOTICIAS

Expresado en medias horas antes observación.  
 D Despejado ó semidespejado - N Nuboso ó cubierto - NB Niebla ó bruma - A Aguaceros - L Lloviznas - LL Lluvias - G Granizo (sin truenos) - An Aguanieve - nv Nieve - T Tormenta.  
 D Despejado ó semidespejado - N Nuboso - NC Cubierto constantemente - NB Niebla ó bruma - A Aguaceros - L Llovizna - nv Nieve ó aguanieve - G Granizo (sin truenos) - T Tormenta.  
 ... Sobre el nivel del mar.