



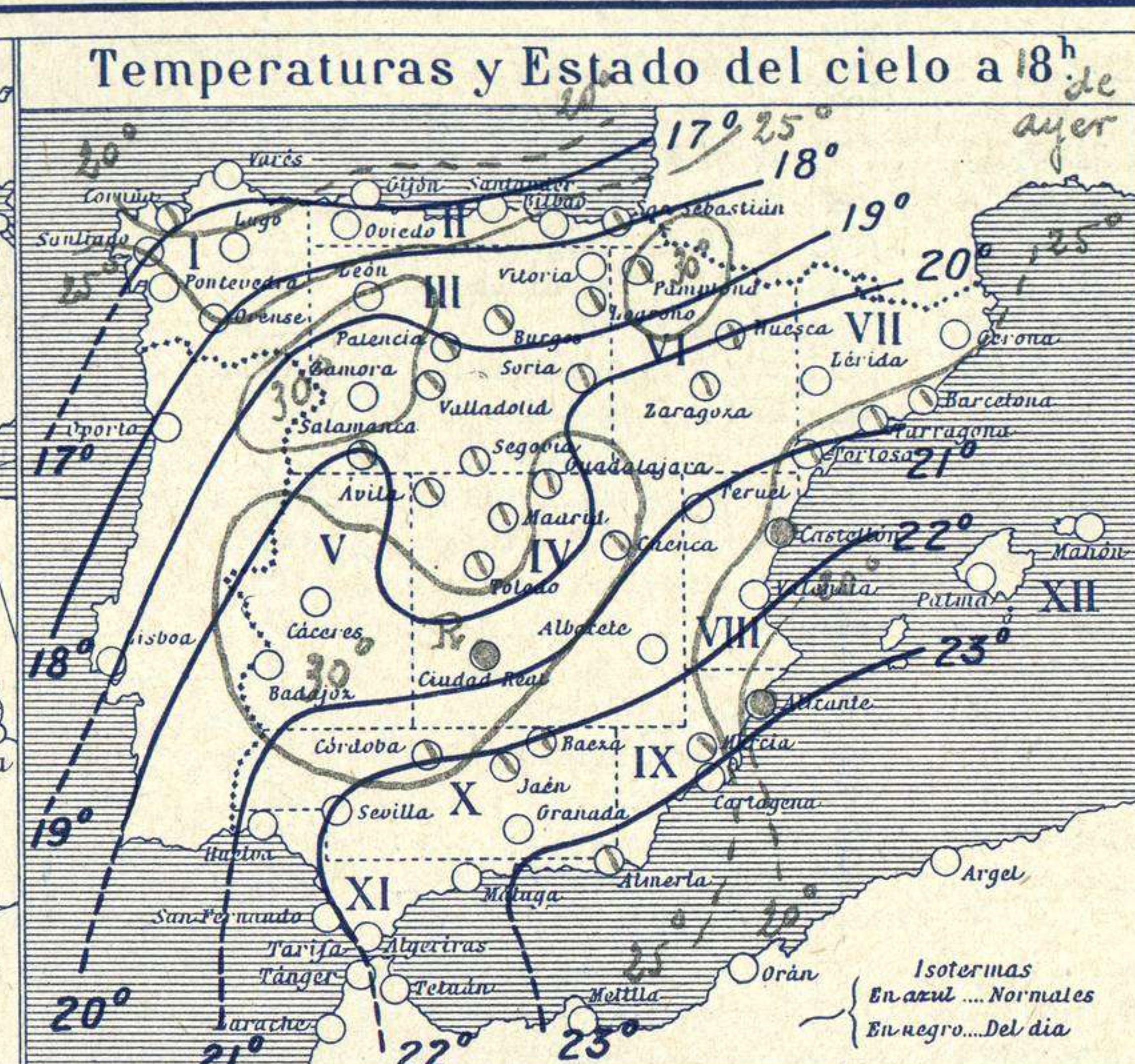
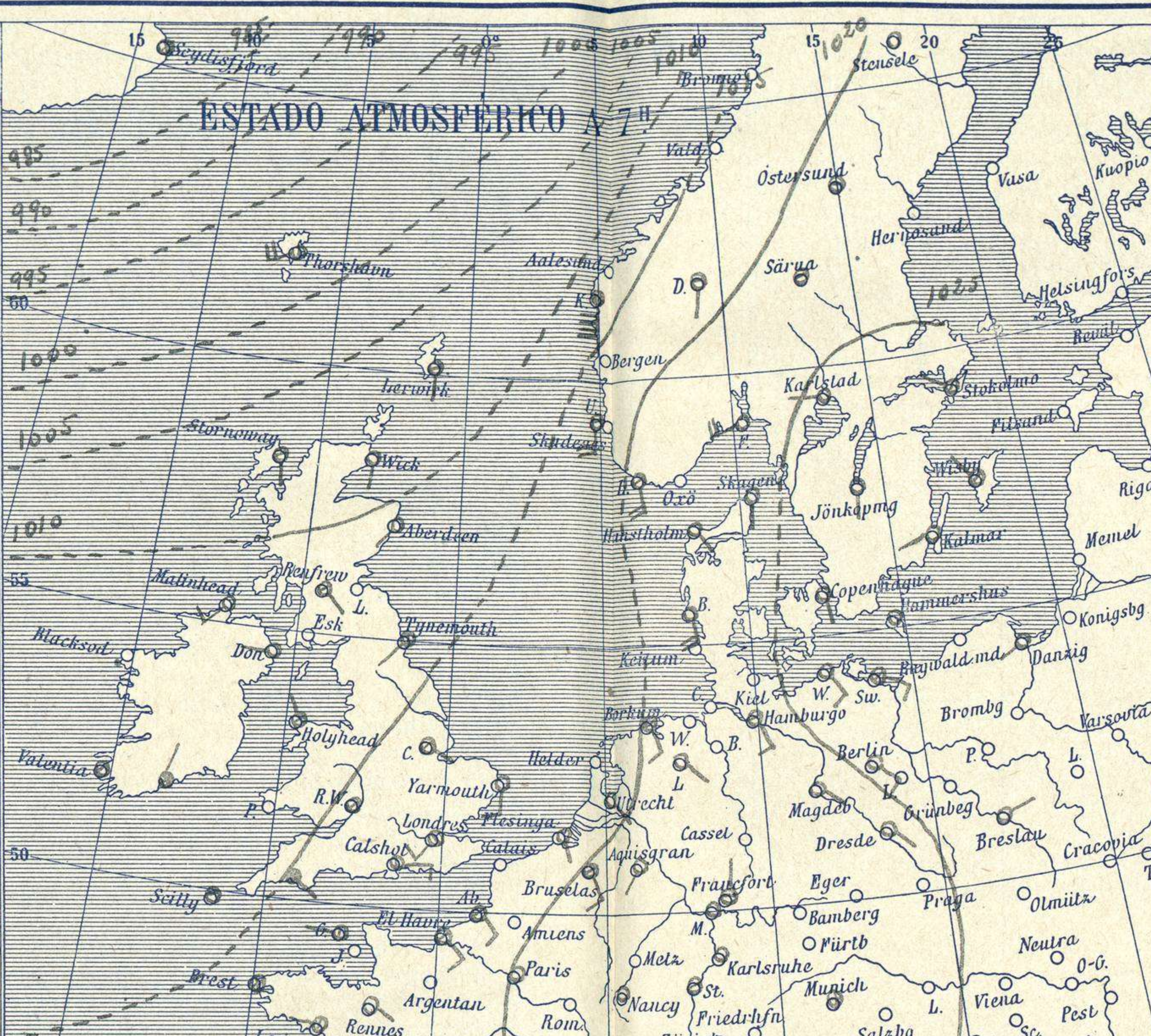
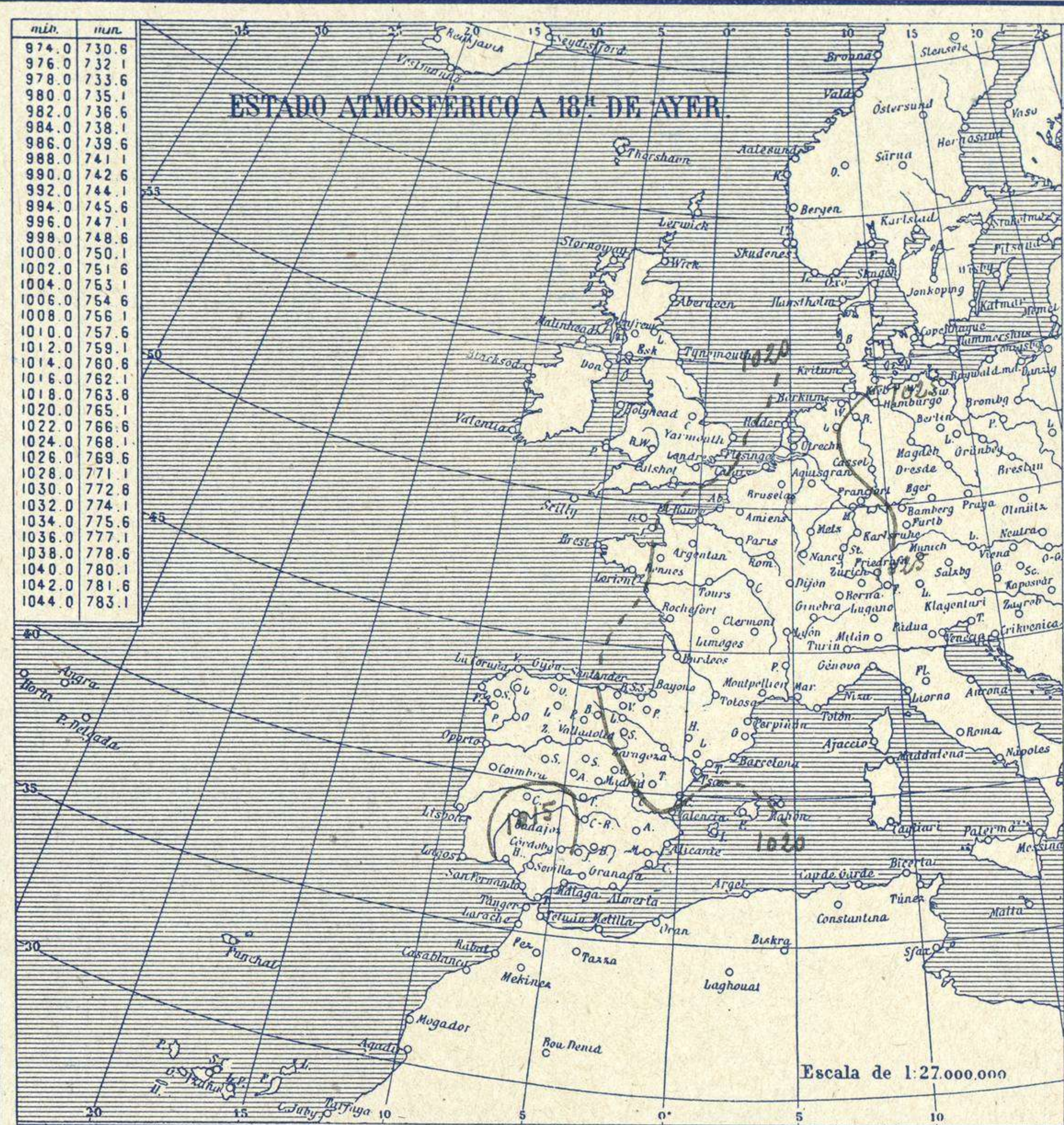


# SERVICIO METEOROLÓGICO ESPAÑOL.

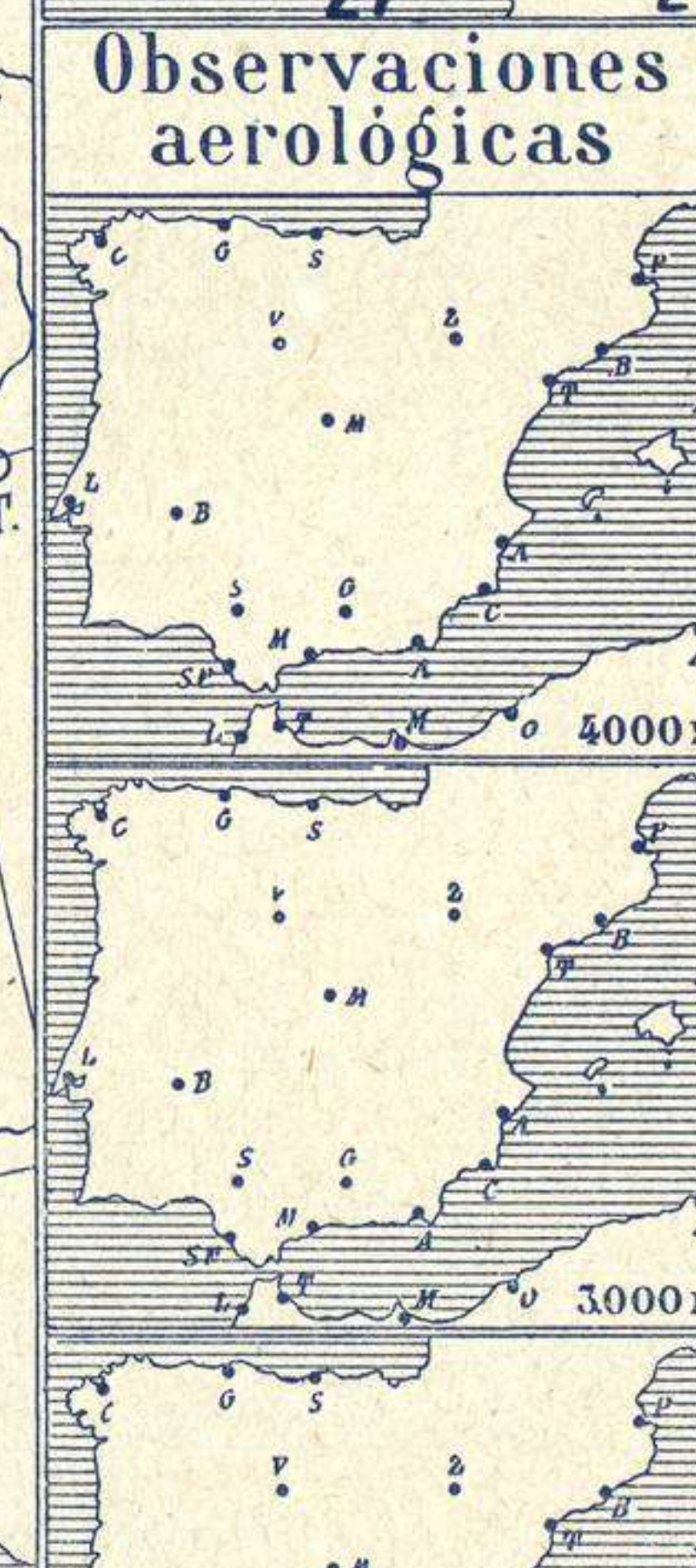
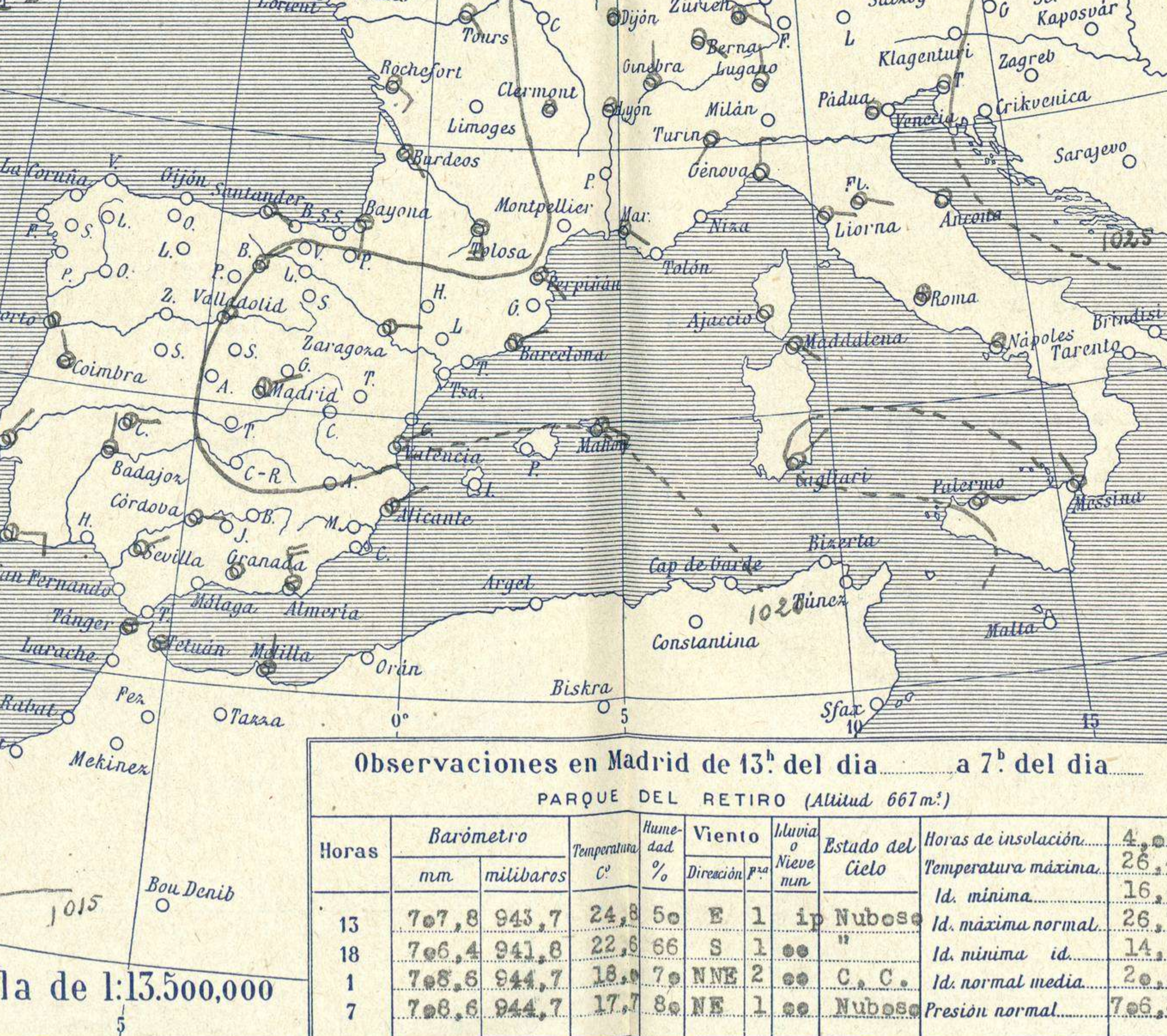
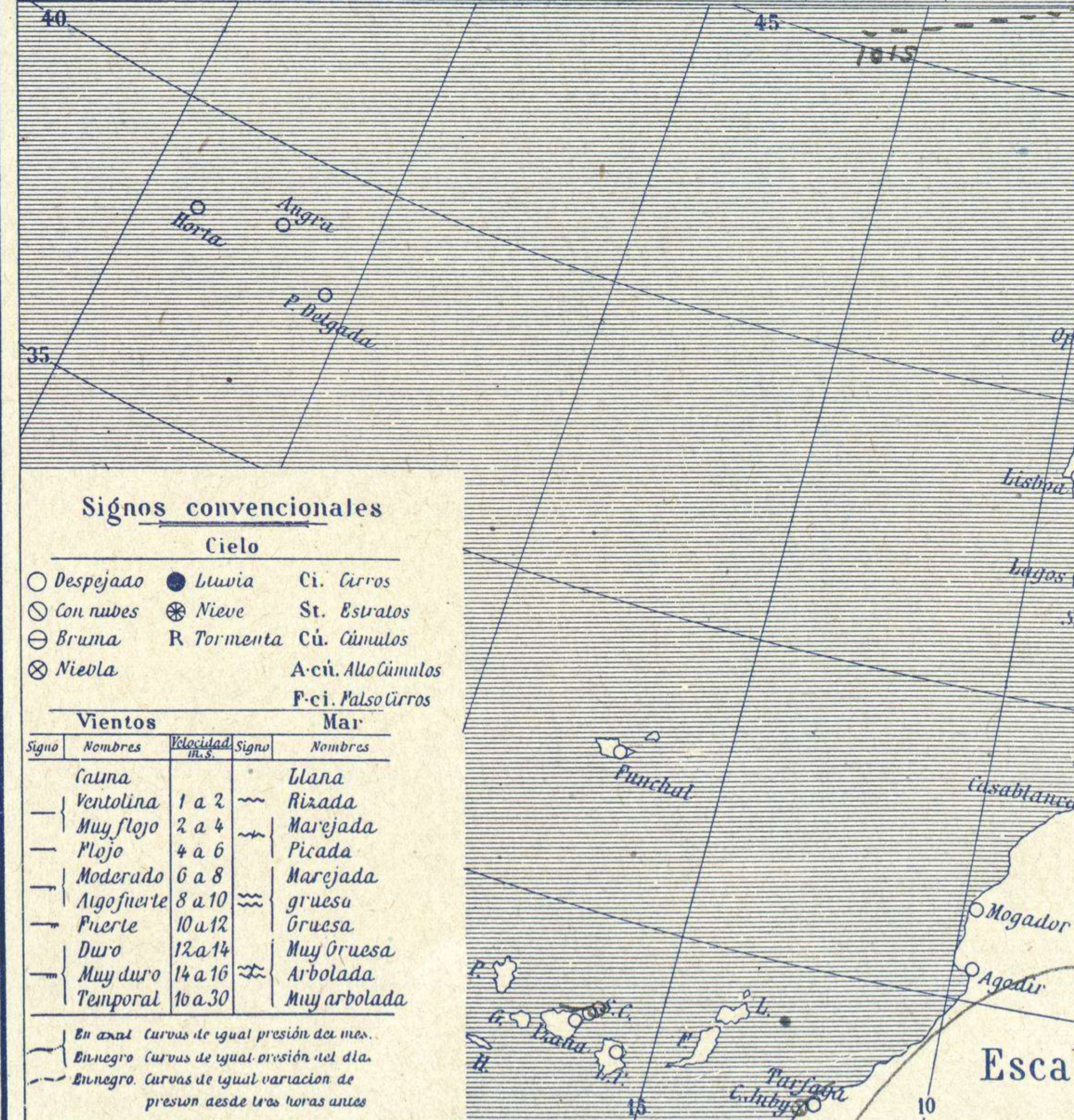
Boletín del Sábado 8 de Septiembre de 1928.

AÑO XXXVI

Núm. 252



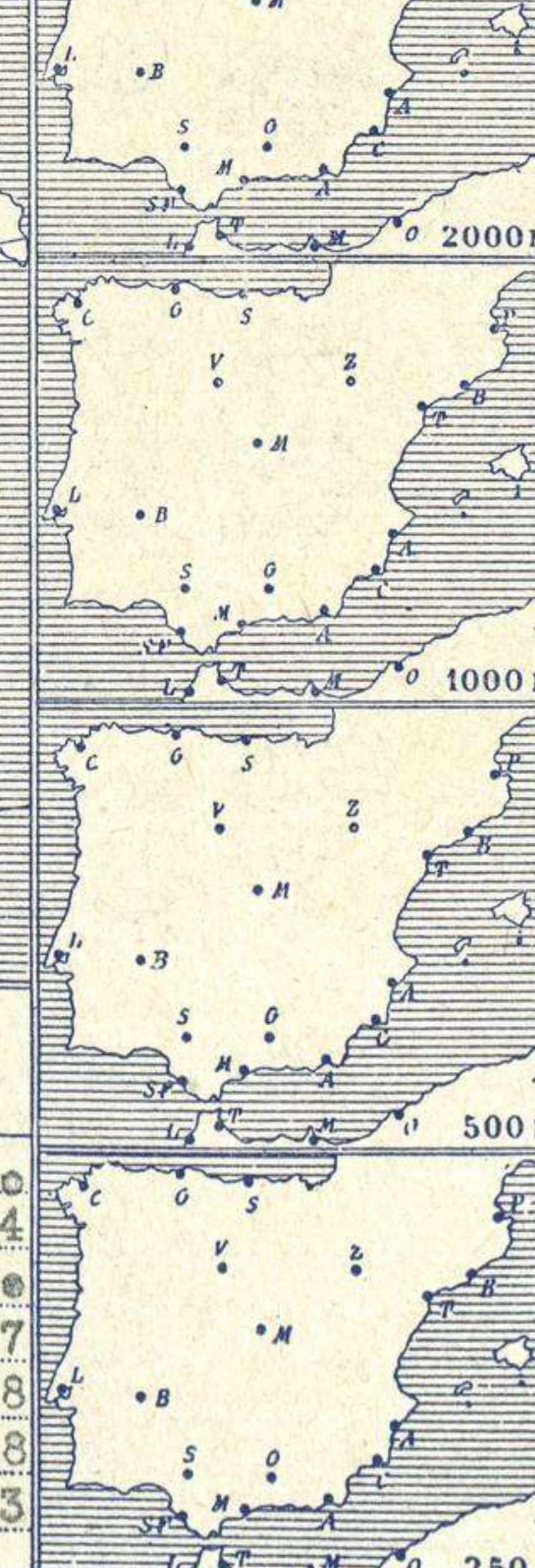
Estaciones	Temperaturas		Lluvia
	Máx.	Mínim.	
La Coruña	22	13	
Santiago	24	11	
Pontevedra	22	13	
Lugo			
Orense	32		
Oijón	25	16	
Oviedo	27	16	
Santander			
Bilbao	30	18	
San Sebastián	30		
León	30	13	
Zamora	31	13	
Palencia	32	13	1
Burgos	21	11	1
Soria	27	12	
Valladolid	32	11	
Salamanca	31	13	
Ávila	25	14	2
Segovia	30	15	5
Madrid	25	16	1 p
Toledo	28	18	2
Guadalajara	27	15	2
Cuenca	26	15	
Ciudad-Real	31	14	
Albacete	27	14	2 p
Cáceres	32	19	
Badajoz	32	18	
Vitoria	30	14	1
Logroño	27	16	
Pamplona	25		
Huesca	27	19	
Zaragoza	29	19	
Lérida			
Gerona	30	18	1 p
Barcelona			1
Tarragona	25		
Tortosa	27		8
Teruel	24	13	
Castellón	27	19	26
Valencia	20	19	
Alicante	29	22	2 p
Murcia	30		
Sévilla			19
Córdoba	30	21	
Jaén	30	19	17
Baeza	27	17	2 p
Granada	28	17	2 p
Huelva	32	19	
San Fernando			
Tarifa	26	23	
Algeciras			
Málaga	28	21	
Almería	32	23	1 p
Palma			
Ibiza			23
Mahón			
Las Palmas			
St. Cruz de T.			
Laguna			
Izaña			
Tetuán			20
Melilla	28		2 p
Tánger			20



**Estado General**

La depresión del NW. de Europa continúa avanzando por Islandia.

En España el cielo aparece con bastantes nubes y producense algunas tormentas locales.



**Tiempo probable**

I Vientos del tercer cuadrante y tiempo algo lluvioso.

II

III

IV

V Cielo nuboso.- Algunas tormentas locales.

VI

VII

VIII

IX

X Buen tiempo.

XI

XII

Observaciones en Madrid de 13<sup>h</sup> del día a 7<sup>h</sup> del día

PARQUE DEL RETIRO (Altitud 667 m.)

Horas	Barómetro		Temperatura C°	Humedad %	Viento Dirección y fuerza	Lluvia mm	Estado del Cielo	Horas de insolación	
	mm	milibaros						4.00	Temperatura máxima
13	707.8	943.7	24.8	50	E 1	1 p	Nuboso	Id. máxima	26.4
18	706.4	941.8	22.8	66	S 1	00	Nuboso	Id. mínima id.	14.8
1	708.8	944.7	18.0	79	NNE 2	00	C. C.	Id. normal media	20.8
7	708.6	944.7	17.7	80	NE 1	00	Nuboso	Presión normal	706.3

**Signos convencionales**

**Cielo**

- Despejado
- Lluvia
- ☁ Con nubes
- ☁ Bruma
- ☁ Nieve
- ☁ Ci. Carros
- ☁ St. Estratos
- ☁ Cú. Cúmulos
- ☁ A-ci. Alto Cúmulos
- ☁ F-ci. Falso Carros

**Vientos**

Signo	Nombres	Velocidad m/s	Signo	Nombres
—	Calma	0	—	Llana
—	Ventolina	1 a 2	—	Rizada
—	Muy flojo	2 a 4	—	Marejada
—	Flojo	4 a 6	—	Picada
—	Moderado	6 a 8	—	Marejada gruesa
—	Algo fuerte	8 a 10	—	Gruesa
—	Fuerte	10 a 12	—	Muy gruesa
—	Duro	12 a 14	—	Arbolada
—	Muy duro	14 a 16	—	Muy arbolada
—	Temporal	16 a 30	—	

En azul Curvas de igual presión del mes.  
En negro Curvas de igual presión del día.  
En negro Curvas de igual variación de presión desde tres horas antes.

