

INSTITUTO GEOGRÁFICO Y CATASTRAL

BOLETÍN DEL SERVICIO METEOROLÓGICO

AÑO XXXIV
Núm. 349

1926

OBSERVACIONES DEL EXTRANJERO

15 de DICIEMBRE

ESTACIONES	PRESIÓN MILIBARES			VIENTO	TEMPE- RATURA	TIEMPO		PRESIÓN MILIBARES	VIENTO	ESTACIONES	PRESIÓN			VIENTO	TEMPE- RATURA	TIEMPO		PRESIÓN MILIBARES	VIENTO	
	á O° N.M.G.N.	VARIACIÓN	C			D. y F.	°				PRESENTE	PASADO	á O° N.M.G.N.			D. y F.	á O° N.M.G.N.			VARIACIÓN
ISLANDIA	Seydisfjord	21,7	-2,7	1	Cal-e	-4	nv	nv	14,3	NW-3	De Bild									
	Reykjavik	17,7	-0,7	5	E-5	-3	nv	nv	19,9	WNW-3	Le Helder									
	Vestfmannö	17,4	-0,7	5	ENE-2	0	nv	N	20,3	WNW-2	Flesinga									
	Thorshavn	13,3	0,0	0	NW-4	2	N	A	20,1	WNW-2	Bruselas									
	Stensele										Zurich	21,5	0,0	0	E-2	2	N	N		
	Ostersund										Berna	22,0	0,0	0	E-2	2	LL	LL		
	Hernosánd										Ginebra	22,3	0,0	0	SE-1	1	D	N	22,7	SE-0
	Särna										Lugano	20,6	0,0	0	N-1	1	D	D	20,3	N-0
	Karlstad										Calais	23,9	2,7	1	NW-5	2	EL		15,5	WSW-3
	Estocolmo										Abbeville									
SUECIA Y NORUEGA	Jönköping										El Havre	22,3	2,1	1	NE-5	5	N			
	Wisby										Maguncia	20,2	0,3	4	Cal-e	4	A		19,0	Cal-e
	Kalmar										Brest									
	Bronnö	04,5	-2,0	5	E-1	-2	nv	nv	05,1	Cal-e	Lorient	19,8	?	?	NE-2	5	D			
	Vallersund	06,5	-1,0	5	N-3	-1	A	A	06,5	N-7	Rennes	20,9	4,4	1	NE-2	7	LL		16,9	S-1
	Kinn	09,6	-4,0	8	SSE-6	0	nv	A	?	NW-6	Argentan	20,9	1,3	1	NNE-1	5	LL			
	Dombaas	10,3	-1,0	5	Cal-e	-1	N	A	07,6	Cal-e	Paris	20,9	1,6	1	Cal-e	3	LL		17,1	S-1
	Ursire	14,0	-3,0	5	N-3	1	N	A	16,6	N-6	Nancy									
	Fæerder	11,9	0,0	0	N-2	0	N	D	09,8	WNW-4	Estrasburgo	20,1	0,1	1	S-2	3	N			
	Lister	16,3	-0,5	5	NNE-4	1	N	N	14,7	WNW-5	Tours	20,6	0,7	4	Cal-e	5	LL		19,5	SSW-2
DINAMARCA	Skagen	15,5	0,0	0	NW-2	2	N	N	10,1	N-2	Dijon	20,5	0,4	4	Cal-e	3	NE		20,7	S-1
	Hanstholm	14,7	0,7	1	NW-4	2	N	D	10,9	WNW-3	Rochefort	18,7	?	?	SSE-1	5	LL		19,0	SSE-4
	Blaavands	18,3	2,0	1	NNW-4	3	N	D	13,1	NE-3	Clermont									
	Copenhague	15,5	1,3	1	N-2	0	D	D	09,3	WNW-3	Lyon	21,4	0,4	4	Cal-e	1	NE		21,0	Cal-e
	Hammershus	13,1	0,0	0	NW-5	1	D	D	05,3	NW-4	Burdeos	18,7	0,3	1	S-1	4	LL		19,4	Cal-e
	Lerwick										Bayona	19,3	0,0	0	WSW-2	1	N		19,0	S-2
	Stornoway	22,2	-1,0	8	NW-5	6	A	A	26,3	NW-1	Tolosa	20,2	0,8	4	SE-1	3	N			
	Wick	18,4	-2,0	5	WSW-3	3	nv	nv			Marignane	19,0	-0,4	7	Cal-e	1	NE		25,0	Cal-e
	Aberdeen	22,0	1,5	5	WSW-3	2	N	N	25,1	WNW-3	Perpiñan	19,5	0,3	4	Cal-e	3	I			
	Malin Head	29,2	-0,5	6	NE-5	3	A	LL			Ajaccio								23,4	NNW-2
ISLAS BRITANICAS	Renfrew										Oporto	15,1	-0,7	6	E-3	1	N	N	17,4	S-1
	Tynemouth	27,4	0,0	0	E-3	-1	D	D			Coimbra	15,5	-1,3	6	E-3	1	N	N	18,7	SSE-2
	Blacksod	32,5	0,0	0	Cal-e	0	N	A	28,0	N-6	Lisboa	14,7	1,3	3	NNE-2	2	N	nv	19,0	N-2
	Donaghadee	30,0	0,0	0	WNW-1	1	N	D	26,4	NE-6	Lagos	14,6	?	?	SE-2	1	N	N	17,5	E-1
	Holyhead	30,7	0,5	1	N-3	3	D	D	22,5	NE-6	Funchal									
	Cranwell	28,7	2,0	1	NNW-5	-2	D	D			Horta								17,0	NE-7
	Yarmouth	26,1	2,0	1	NNW-4	3	N	D	15,8	NNE-6	Turin	19,8	0,7	1	Cal-e	-2	N	LL	18,6	Cal-e
	Valentia	33,4	1,5	1	ENE-1	-1	D	D	24,6	NE-6	Milan	23,5	0,0	0	ENE-1	-1	NE	NE	21,7	Cal-e
	Pembroque	29,6	2,0	1	NNE-5	1	D	D			Pádua	19,0	0,0	0	NE-1	2	NE	A	20,6	NW-1
	Ross-on-Wye	28,9	1,5	1	Cal-e	-2	D	D	18,3	NE-4	Venecia									
EUROPA CENTRAL	Londres	26,8	2,5	1	NNE-2	1	D	LL	15,7	NE-1	Génova	18,2	0,0	0	Cal-e	1	N	LL	20,5	Cal-e
	Scilly	27,8	3,0	1	NE-6	8	N	N			Florencia	19,5	0,0	0	Cal-e	3	NE	A	20,6	Cal-e
	Plymouth	26,7	1,5	1	NE-5	3	D	D	16,1	N-2	Liorna								21,4	S-4
	Calshot	26,6	3,0	1	NNE-3	4	N	N			Ancona	20,1	0,0	0	SW-2	1	N	N		
	Quernsey	23,5	1,5	1	ENE-5	3	LL	LL	15,7	Cal-e	Zara	18,3	0,0	0	Cal-e	11	LL	LL		
	Borkum	21,0	1,3	1	N-3	4	N	N	12,6	NE-5	Roma									
	Loningen	21,3	3,3	1	NW-3	-1	D	D	12,3	WSW-5	Magdalena									
	Hamburgo	19,9	1,3	1	WSW-2	-1	D	D	10,6	W-3	Taranto	21,4	0,0	0	Cal-e	9	NE	NE	22,7	Cal-e
	Swinemunde	15,3	2,0	1	WNW-1	0	N	LL	08,2	W-3	Mesina								22,7	WSW-1
	Danzig	10,6	2,0	1	WNW-2	0	D	nv	05,9	SW-5	Tánger	18,2	-0,9	7	Cal-e	11	NE			
EUROPA CENTRAL	Memel	06,3	2,0	4	N-4	1	D	LL	03,4	WSW-4	Oran									
	Aquisgran	22,5	3,3	1	N-4	0	nv	nv	16,2	SSW-5	Argel									
	Magdeburgo	19,7	2,0	1	NW-2	0	N	LL	12,9	SW-4	Bizerta	21,8	0,3	1	Cal-e	7	N			
	Berlin	17,8	2,0	1	NW-2	0	D	LL	11,4	WSW-2	Túnez									
	Dresde	18,2	1,3	1	N-3	-1	nv	nv	15,0	WSW-4	Rabat	17,7	-0,4	7	SE-2	11	N			
	Breslau										Fez	19,9	0,0	0	Cal-e	3	D			
	Francfort	19,1	1,3	1	SW-2	4	LL	LL	17,9	S-1	Tazza								19,5	Cal-e
	Carlsruha	19,4	0,0	0	SW-2	4	N	A	19,7	SW-3	Sfax									
	Munich	21,0	0,0	0	SW-2	0	N	N	21,5	NW-1	Casablanca	20,7	-1,5	5	S-2	1	D		20,3	Cal-e
	Posen										Mequinez	18,3	-1,6	5	SSW-0	1	N		18,7	Cal-e
EUROPA CENTRAL	Varsovia									Agadir	18,6	0,7	1	ESE-5	15	D				
	Cracovia									Ovezzan	17,1	-1,3	7	S-1	11	D		20,2	Cal-e	
	Viena									Kasbath	19,5	0,4	3	NE-2	3	D		19,1	Cal-e	
	Praga																			
	Buda-Pest																			

RADIOGRAMAS TRANSMITIDOS DESDE BARCOS

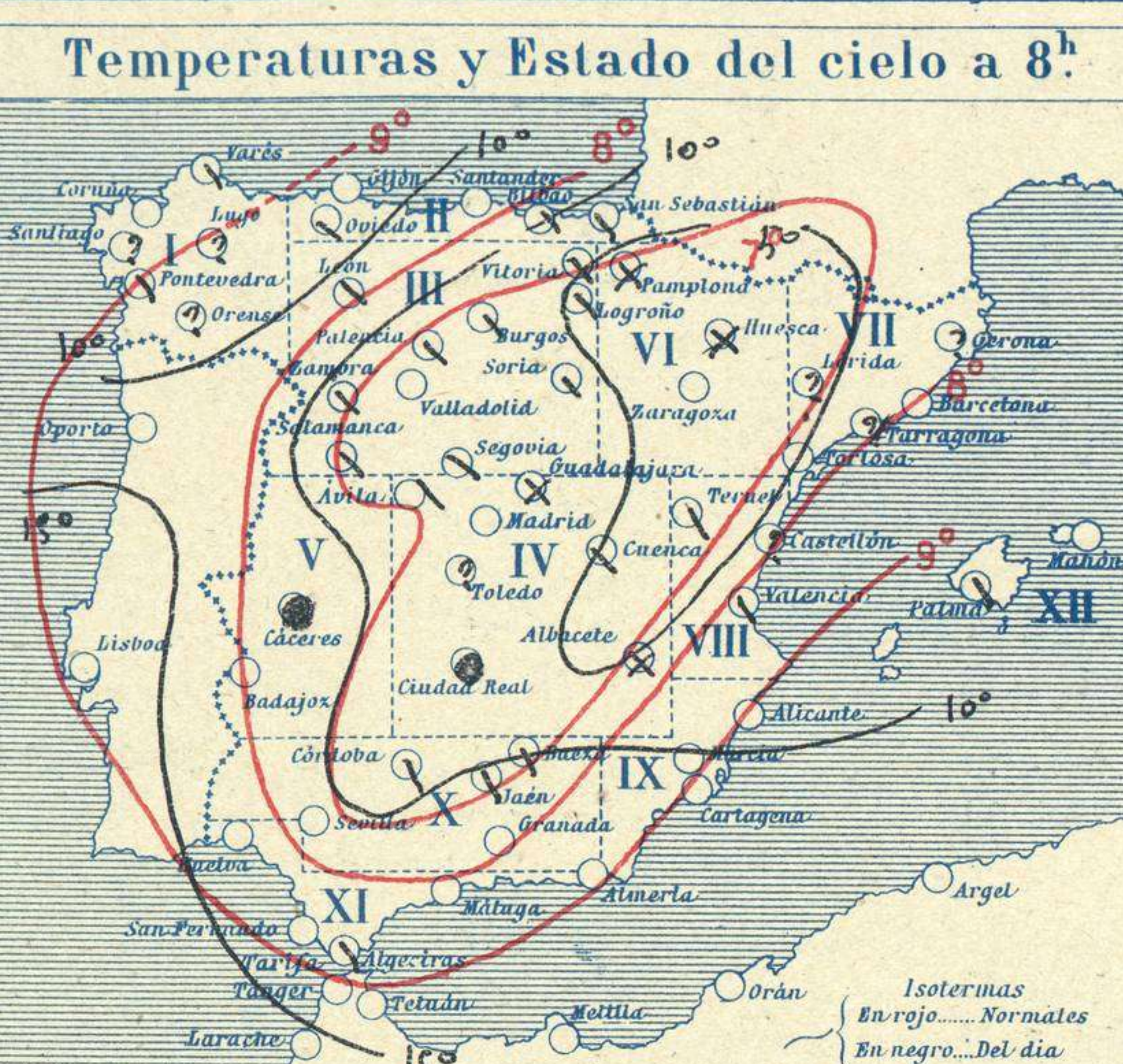
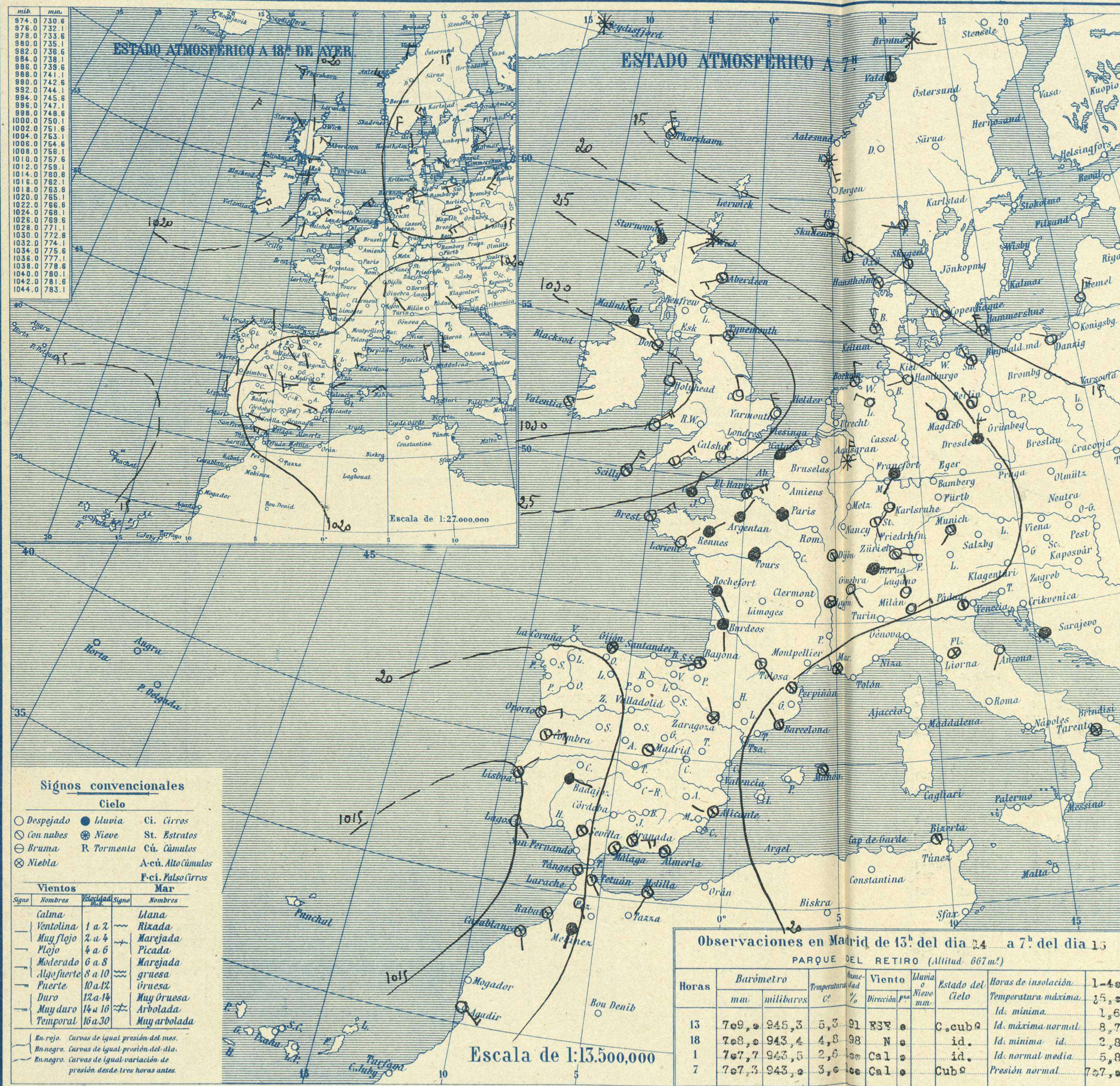


SERVICIO METEOROLÓGICO ESPAÑOL.

Boletín del *Miércoles 15 de Diciembre de 1926*

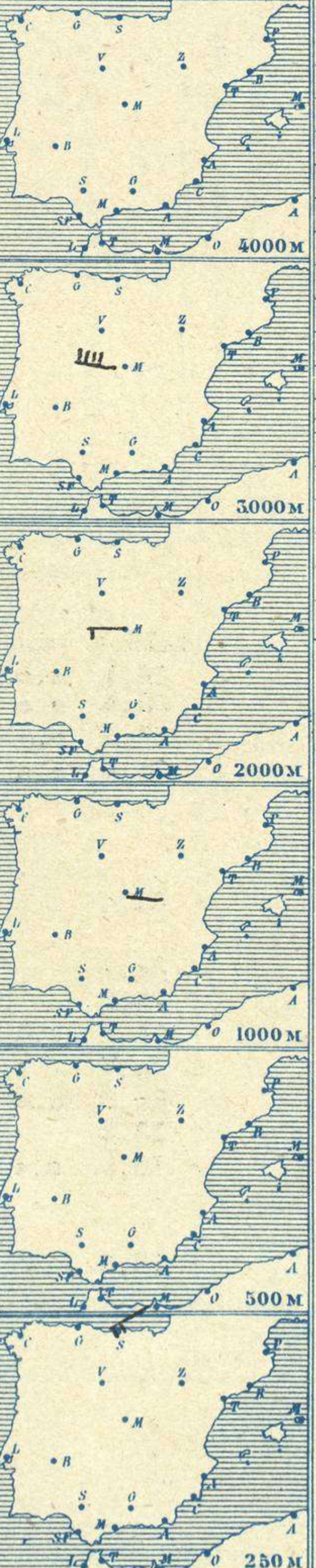
AÑO XXXIV

Núm. 349



Estaciones	Temperaturas		Lluvia
	Máx.	Mínim.	
La Coruña	15	9	4
Santiago			
Pontevedra	14	7	?
Lugo			
Orense			
Ojón	12	8	3
Oviedo	15	7	2
Santander			
Bilbao	13	8	1
San Sebastián	14	6	
León	6	3	ip
Zamora	10	1	
Palencia	5		
Burgos	6	1	
Soria	9	2	
Valladolid	6	3	3
Salamanca			
Ávila	8	1	
Segovia	8	2	
Madrid	6	2	
Toledo			
Guadalajara	7		
Cuenca	10	2	
Ciudad-Real	7	1	2
Albacete	8	2	
Cáceres	13	4	2
Badajoz	13	4	3
Vitoria	10	1	1
Logroño	3	1	
Pamplona	6	1	
Huesca	5	1	
Zaragoza	4	2	
Lérida			
Gerona			
Barcelona	14	7	
Tarragona			
Tortosa			
Teruel	6	3	
Castellón			
Valencia	14	6	
Alicante	19	5	
Murcia	13	6	
Sevilla	15	6	
Córdoba	13	6	
Jaén	14	6	
Baeza	11	5	
Granada	12	3	
Huelva	16	10	
San Fernando			
Tarifa	16	14	
Algeciras			
Málaga	16	10	
Almería	17	11	
Palma	17	6	
Ibiza			
Mahón	17	9	
Las Palmas			
St. Cruz de T.			
Laguna			
Izaña			
Tetuán	15	9	
Melilla	17	11	
Tánger			

Observaciones aerológicas



Estado General

Se va acentuando al occidente de las costas de Marruecos un área de presiones débiles relativas que produce en España tiempo inseguro, bastante nubosidad y ambiente encaimado. Las presiones altas residen sobre Irlanda.

Tiempo probable

Vientos flojes de dirección variable y tiempo inseguro. Tendencia a empeorar.

Signos convencionales

Cielo			
○ Despejado	● Lluvia	○ Ci. Cirros	
○ Con nubes	⊗ Nieve	○ St. Estratos	
○ Bruma	R Tormenta	○ Cú. Cúmulos	
⊗ Niebla		A.cú. Alto cúmulos	
		F.cú. Pseudo cúmulos	

Vientos			
Signo	Nombres	Velocidad	Signo
—	Calma	0	—
—	Ventolina	1 a 2	—
—	Muy flojo	2 a 4	—
—	Flojo	4 a 6	—
—	Moderado	6 a 8	—
—	Algo fuerte	8 a 10	—
—	Fuerte	10 a 12	—
—	Duro	12 a 14	—
—	Muy duro	14 a 16	—
—	Temporal	16 a 30	—

En rojo. Curvas de igual presión del mes.
 En negro. Curvas de igual presión del día.
 En azul. Curvas de igual variación de presión desde tres horas antes.

OBSERVACIONES DE ESPAÑA

ESTACIONES	PRESIÓN MILIBARES			VIENTO	TEMPE. RATUR. C.	TIEMPO	NUBES	MAR	DIRECCIÓN Y FUERZA DEL VIENTO A									
	á O°	VARIACIÓN	C.						250	500	1000	2000	3000	4000	5000			
	N. M. G. N.			D. y F.	C.	PRESENTE	PASADO											
OBSERVACIONES Á 7 ^h													OBSERVACIONES Á 7 ^h					
La Coruña	19,8	e, e	e	Cal-e	9	N	St	3										
Gijón	20,1	1,2	4	Cal-e	10	NB	P-st-cu	1										
Santander																		
Valladolid	22,6			NNE-1	2	N	A-st-cu, A-st											
Zaragoza	23,4	-e,5	6	NW-e	3	NB	St											
Barcelona	19,0	-e,4	6	NW-e	8	N	A-st-cu, Ci-st											
Tortosa																		
Mahón	18,9	e, e	e	Cal-e	11	N	A-st	3										
Madrid	23,0	e,7	4	Cal-e	3	N	A-st-cu			S-1	W-3	W-7						
Badajóz	19,0	-e,4	7	E-2	9	LL	Nb											
Alicante	20,3	e, e	e	W-1	3	N	A-st-cu, A-cu	2										
Granada	22,3			E-4	5	N												
Sevilla	19,5	e, e	e	Cal-e	9	N	Nb											
Almería	21,7	e,7	4	Cal-e	11	NB	Cu, A-st	1										
Málaga	20,9	-e,4	5	Cal-e	12	N	A-cu	1										
S. Fernando																		
Melilla	21,8	-e,9	8	SW-e	11	N	Ci	2	SW-2	WSW-2								
Tetuán	20,9	e,8	4	SE-2	11	N	B-st-cu											
S. C. de Tenerife																		
Izaña																		
OBSERVACIONES Á 18 ^h													OBSERVACIONES Á 18 ^h					
La Coruña	17,8	1,2	1	SW-1	13	N	Cu	3										
Gijón	18,1	e, e	e	Cal-e	11	LL	Nb	1										
Santander	18,5	-e,3	6	Cal-e	12	N	St-cu	2										
Valladolid	23,5	-e,9	5	Cal-e	2	D	Ci-cu											
Zaragoza	23,9	-e,4	6	Cal-e	4	N	St											
Barcelona	20,9	e, e	4	NW-3	10	N	Cu											
Tortosa	22,1	e, e	e	N-4	6	N												
Mahón	20,9	e,7	5	SW-1	13	D	A-cu	3										
Madrid	23,3	-e,3	6	N-e	4	N	St-cu											
Badajóz	21,1	-e,5	5	E-2	11	N	A-cu											
Alicante	21,6	-e,3	6	Cal-e	11	NB	St-cu											
Granada	29,1	e,8	2	E-1	10	N	Nb, A-cu	1										
Sevilla	20,7	e, e	e	Cal-e	12	N	Cu, A-cu											
Almería																		
Málaga	21,8	e,1	1	NNE-e	14	N	Nb, Ci-cu	3										
S. Fernando	21,5	e, e	e	SE-4	15	N	Ci-cu	1										
Melilla	22,8	e, e	e	Cal-e	14	D	St	3										
Tetuán	21,2	e, e	e	NE-2	13	N	A-cu											
S. C. de Tenerife																		
Izaña																		

NOTICIAS

Expresado en medias horas antes observación.
 D Despejado ó semidespejado - N Nuboso ó cubierto - NB Niebla ó brumas - A Aguaceros - II Lloviznas - LL Lluvias - G Granizo (sin truenos) - AN Aguaniieve - nv Nieve - T Tormenta.
 D Despejado ó semidespejado - N Nuboso - NC Cubierto constantemente - NB Niebla ó bruma - A Aguaceros - II Lloviznas - nv Nieve ó aguaniieve - G Granizo (sin truenos) - T Tormenta.
 Sobre el nivel del mar.