

INSTITUTO GEOGRÁFICO Y CATASTRAL

BOLETÍN DEL SERVICIO METEOROLÓGICO

AÑO XXXIV
Nim.º 346

1926

OBSERVACIONES DEL EXTRANJERO

12 de Diciembre

Table with columns for stations, pressure (PREJÓN MILIBARE.S), wind (VIENTO), and temperature (TEMPE. RATUR. C.). Rows include stations like Seydisfjord, Reykjavik, De Bild, Le Helder, etc.

RADIOGRAMAS TRANSMITIDOS DESDE BARCOS

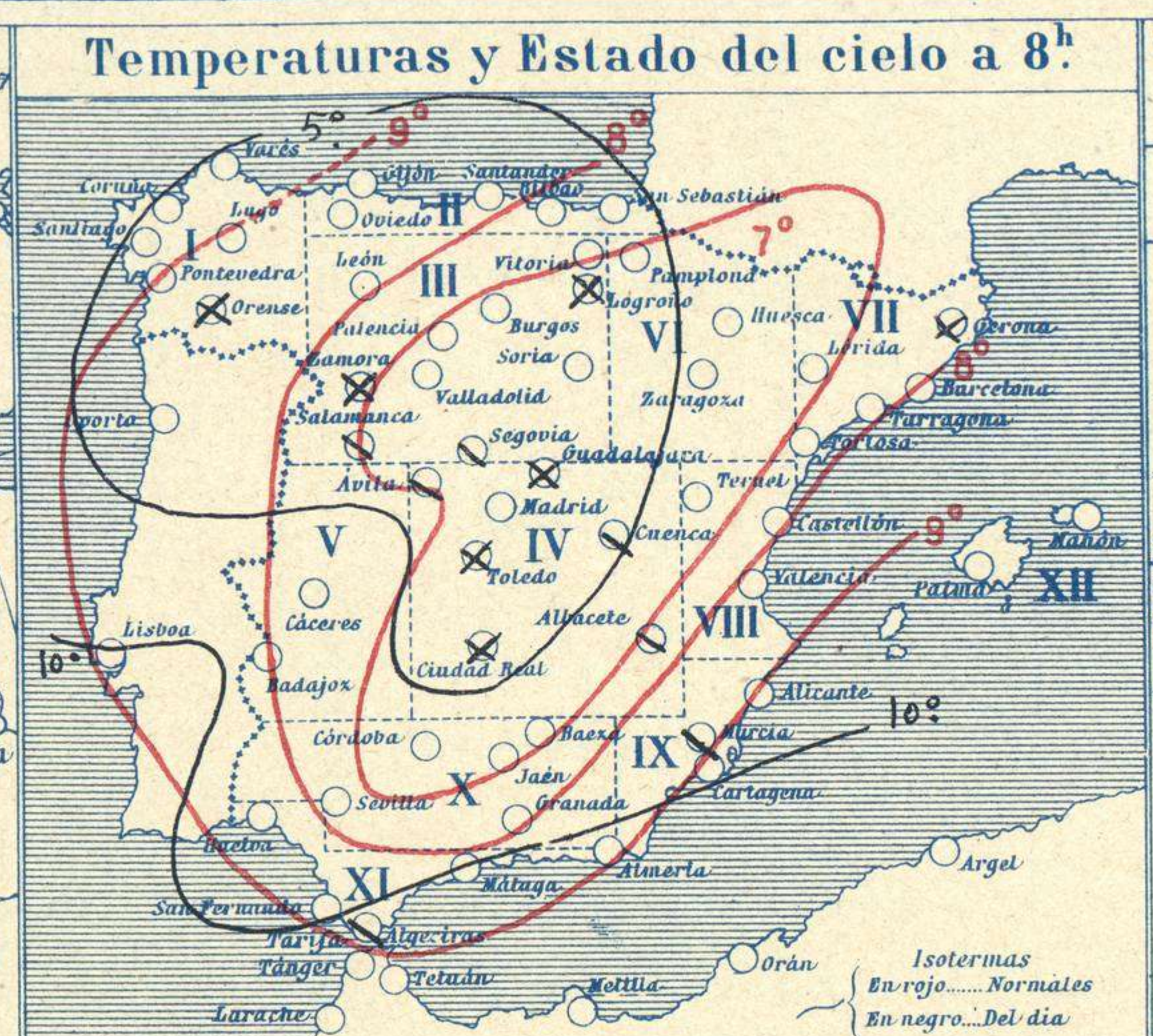
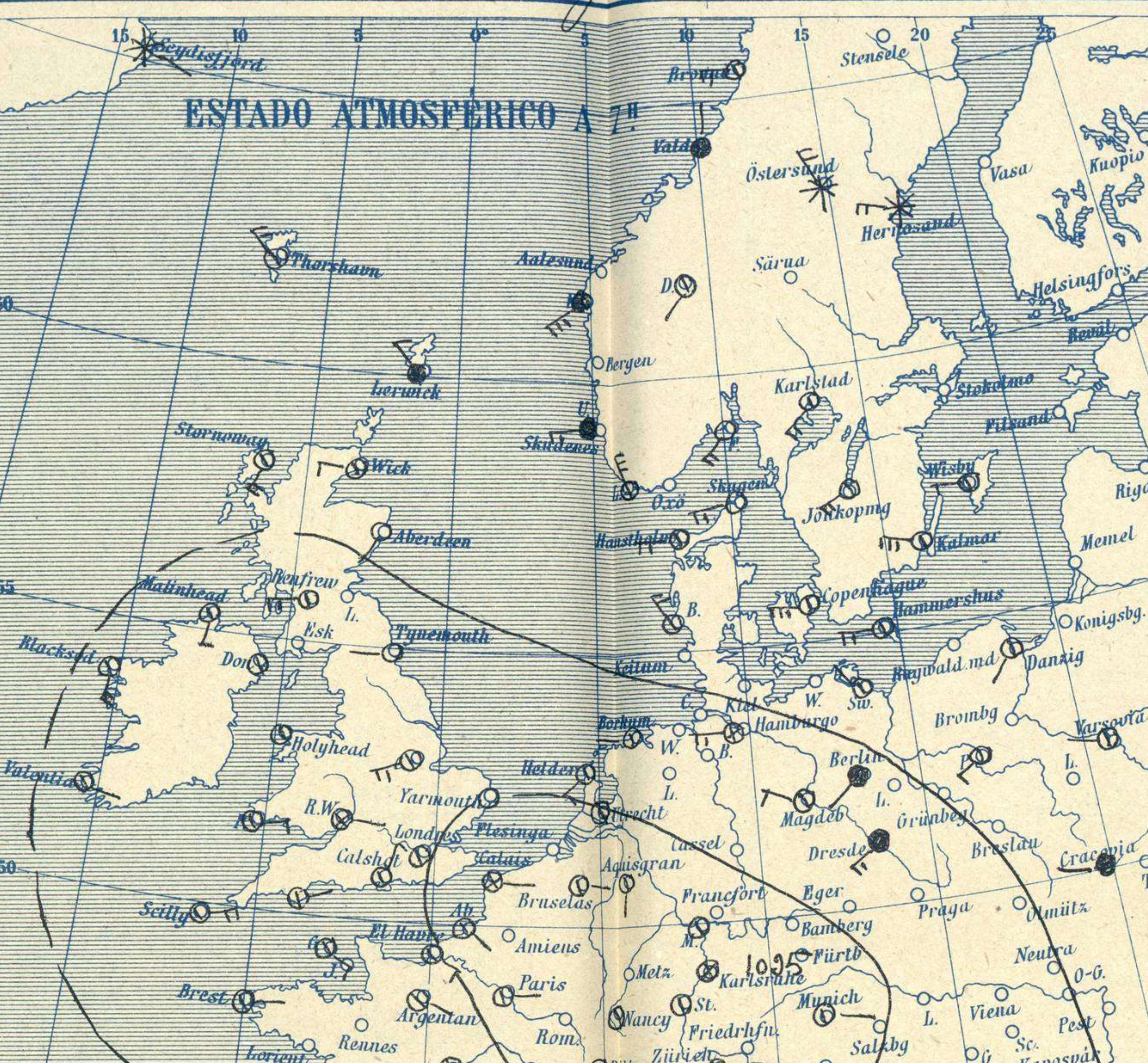
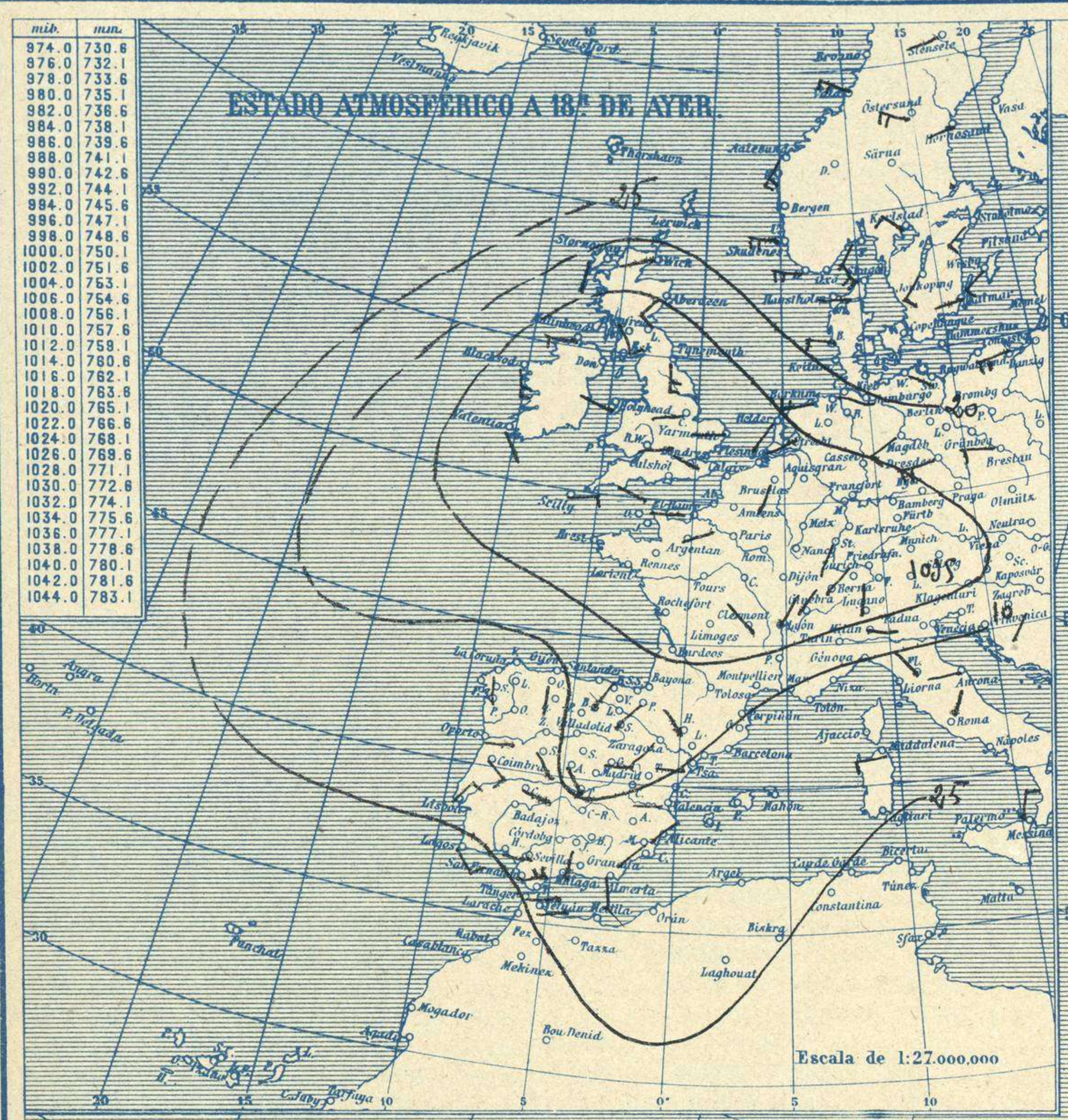


SERVICIO METEOROLÓGICO ESPAÑOL.

Boletín del Domingo 12 de Diciembre de 1926

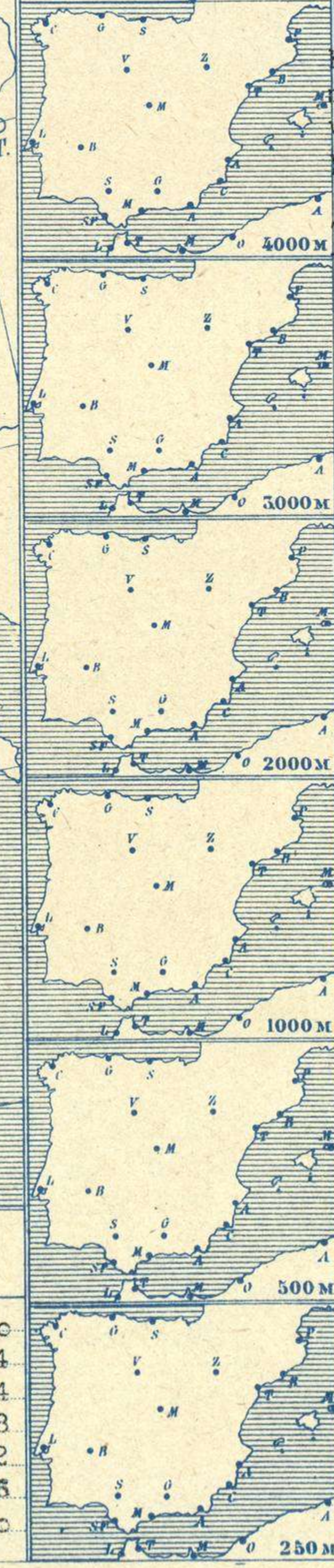
AÑO XXXIV

Núm. 346



Estaciones	Temperaturas		Lluvia
	Máx.	Mínim.	
La Coruña	13	5	
Santiago	14	3	
Pontevedra	17	1	
Lugo			
Orense	8	-2	
Gijón	10	3	
Oviedo	6	0	
Santander	12	6	
Bilbao	12	1	
San Sebastián	7	0	
León	10	-2	
Zamora	9	-4	
Palencia			
Burgos	9	-1	
Soria	12	-2	
Valladolid	11	-3	
Salamanca	11	-3	
Ávila	6	-1	
Segovia	9	0	
Madrid	10	4	
Toledo	14	1	
Guadalajara	11	-1	
Cuenca	11	-3	
Ciudad-Real	13	-2	
Albacete	12	-1	
Cáceres	11	-4	
Badajoz	13	-3	
Vitoria	11	-3	
Logroño	7	-5	
Pamplona			
Huesca	12	0	
Zaragoza	8	-3	
Lérida	15	2	
Gerona	16	8	
Barcelona	16	6	
Tarragona			
Tortosa			
Teruel	13	-4	
Castellón			
Valencia	16	5	
Alicante	17	6	
Murcia	13	4	
Sevilla	18	5	
Córdoba	16	3	
Jaén			
Baeza	12	5	
Granada	16	3	
Huelva	19	7	
San Fernando	18	11	
Tarifa	15	14	
Algeciras	15	14	
Málaga	18	11	
Almería	18	12	
Palma	17	4	
Ibiza			
Mahón	15	9	
Las Palmas			
St. Cruz de T.			
Laguna	20	7	
Izaña			
Tetuán	15	6	
Melilla	17	14	
Tánger			

Observaciones aerológicas



Estado General

Al occidente de Europa se hallan las presiones altas formando dos núcleos anticiclónicos uno sobre Francia y otro en España. El tiempo es bueno, pero el cielo aparece por todas partes con muchas nubes.

Tiempo probable

EN LAS REGIONES.
I II III IV V VI VII VIII IX X XI XII
No se hace predicción

Signos convencionales

Cielo		Mar	
○ Despejado	● Lluvia	○ Lluvia	○ Ci. Cirros
☁ Con nubes	☁ Nieve	☁ St. Estratos	☁ Ci. Cirros
☁ Bruma	☁ Tormenta	☁ Cú. Cúmulos	☁ Ci. Cirros
☁ Niebla		☁ A.cú. Alto Cúmulos	☁ Ci. Cirros
		☁ F.ci. Falso Cirros	

Vientos		Mar	
Signo	Nombres	Signo	Nombres
—	Calma	—	Llana
—	Ventolina	—	Rizada
—	Muy flojo	—	Marejada
—	Flojo	—	Picada
—	Moderado	—	Marejada gruesa
—	Algo fuerte	—	Gruesa
—	Fuerte	—	Muy gruesa
—	Duro	—	Muy gruesa
—	Muy duro	—	Arbolada
—	Temporal	—	Muy arbolada

En rojo. Curvas de igual presión del mes.
En negro. Curvas de igual presión del día.
En negro. Curvas de igual variación de presión desde tres horas antes.

Observaciones en Madrid de 13^h del día 11 a 7^h del día 12

PARQUE DEL RETIRO (Altitud 667m.)

Horas	Barómetro		Temperatura	Humedad	Viento	Lluvia	Estado del Cielo	Horas de insolación
	mm	milibares						
13	714,9	953,1	9,6	68	NNE 3		Nuboso	5-30
18	714,0	951,9	8,8	76	NE 1		Cubto.	10,4
1	713,6	951,4	6,4	84	NNE 1		Id.	Id. mínima id. 2,2
7	713,4	951,1	4,4	88	NE 1		Id.	Id. normal media 5,5
								Presión normal 767,0

Escala de 1:13.500.000

