

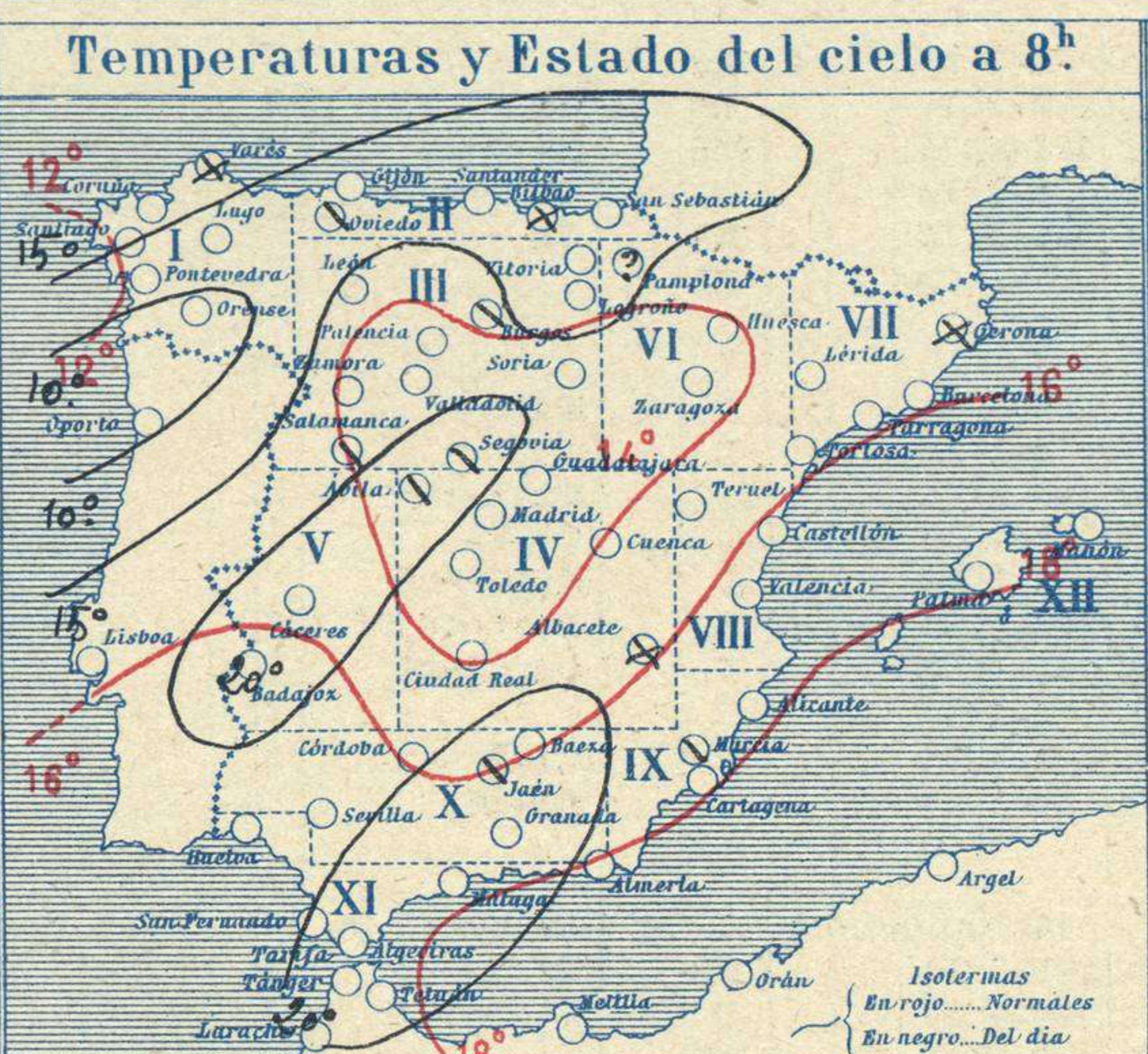
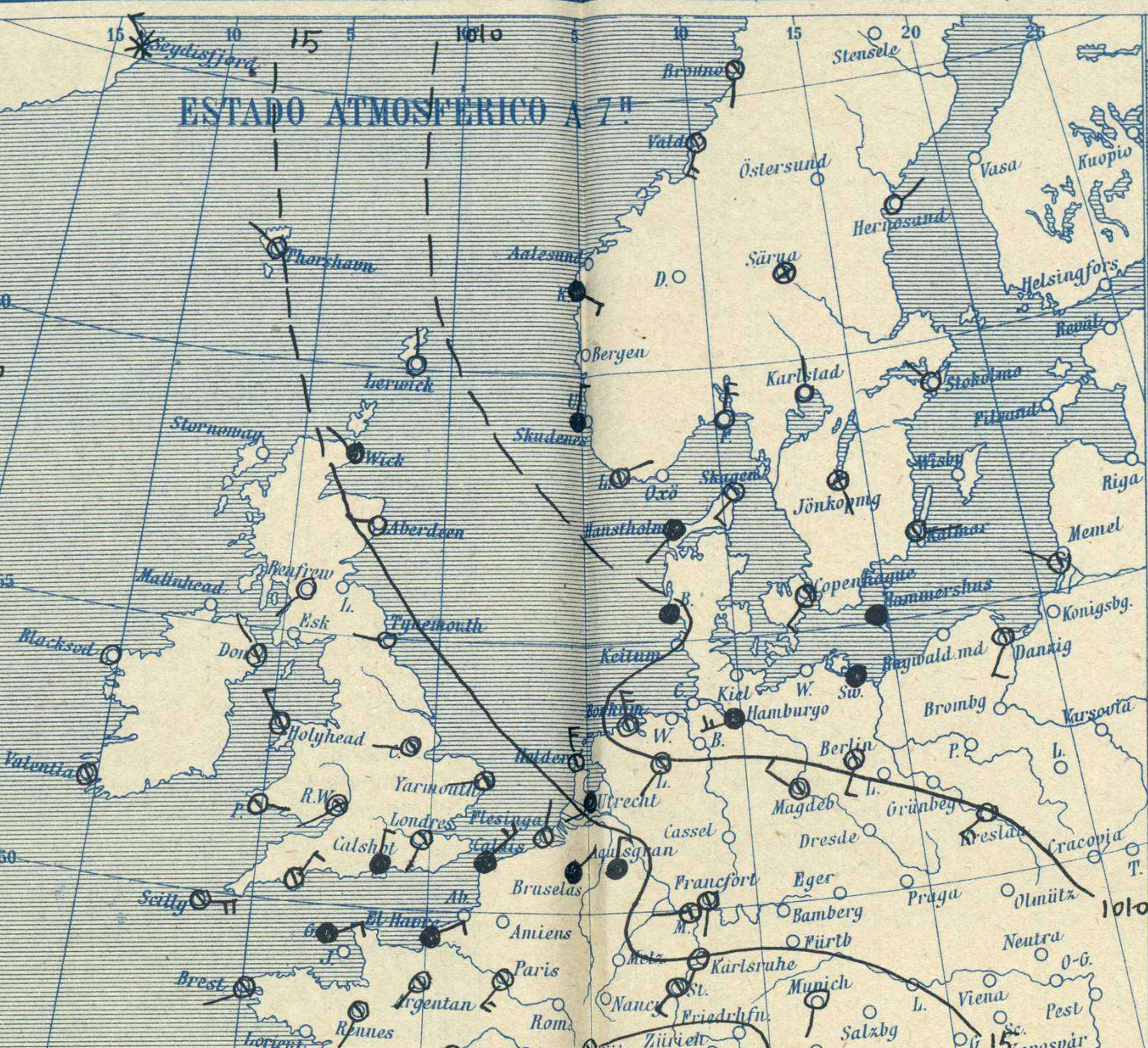
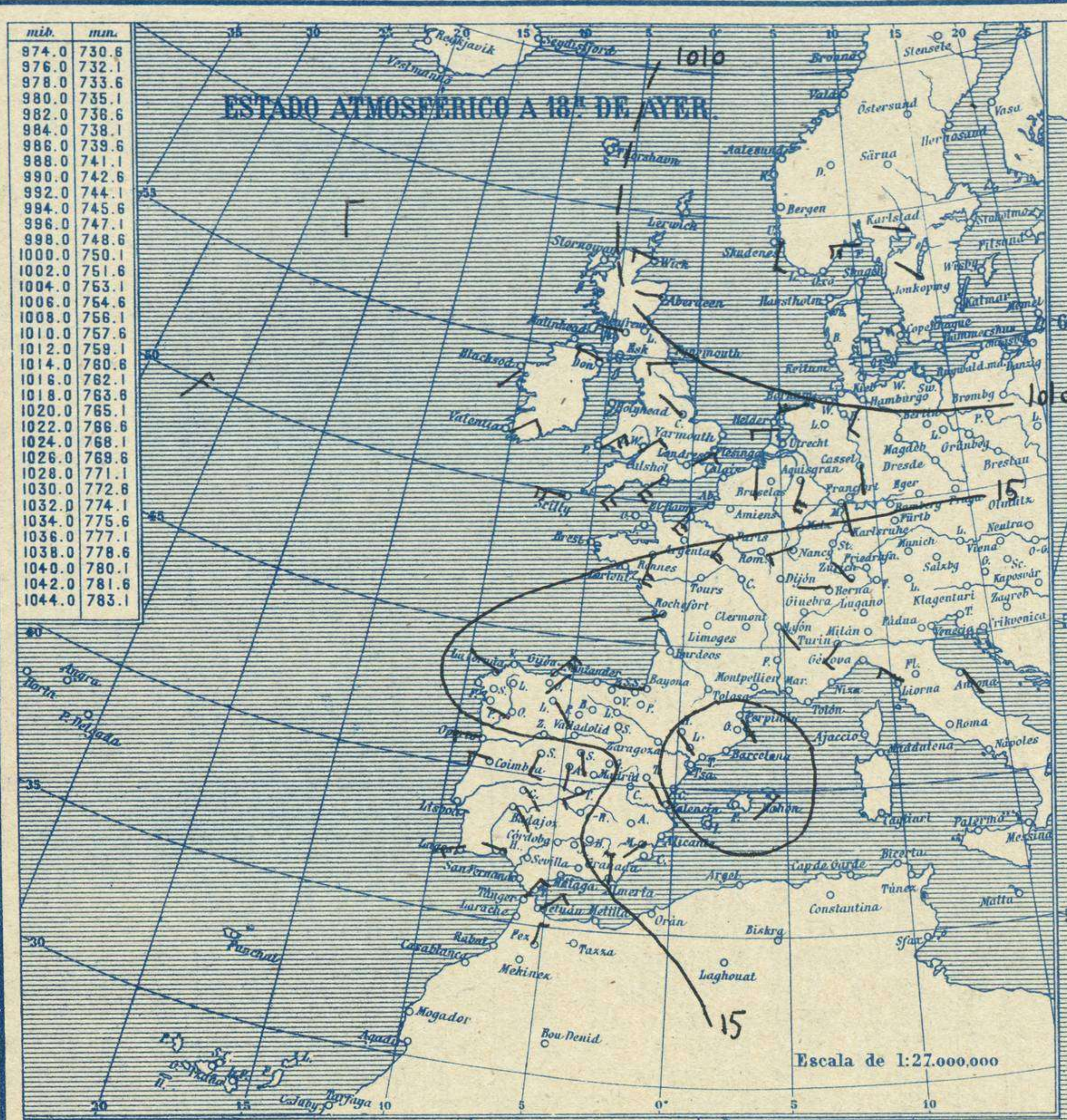


SERVICIO METEOROLÓGICO ESPAÑOL.

Boletín del Sábado 16 de Octubre de 1926

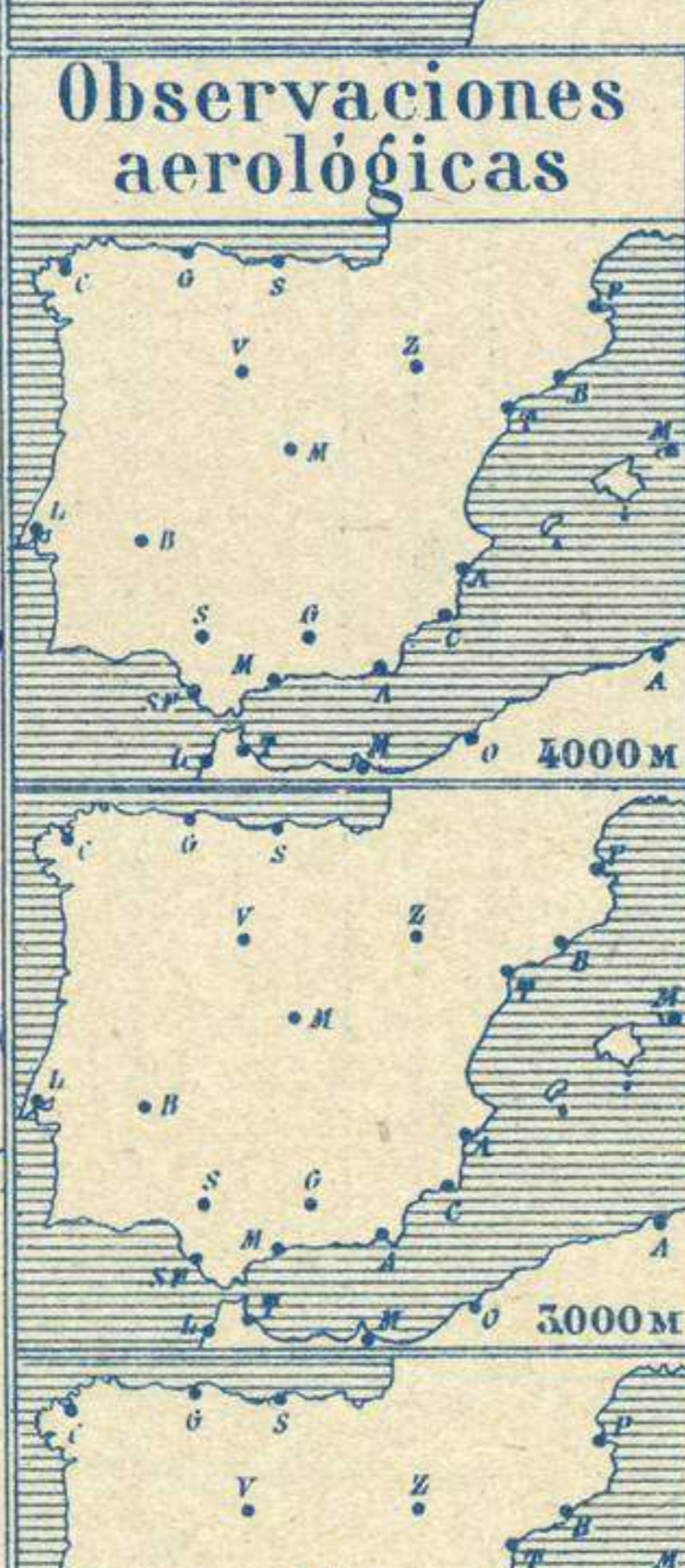
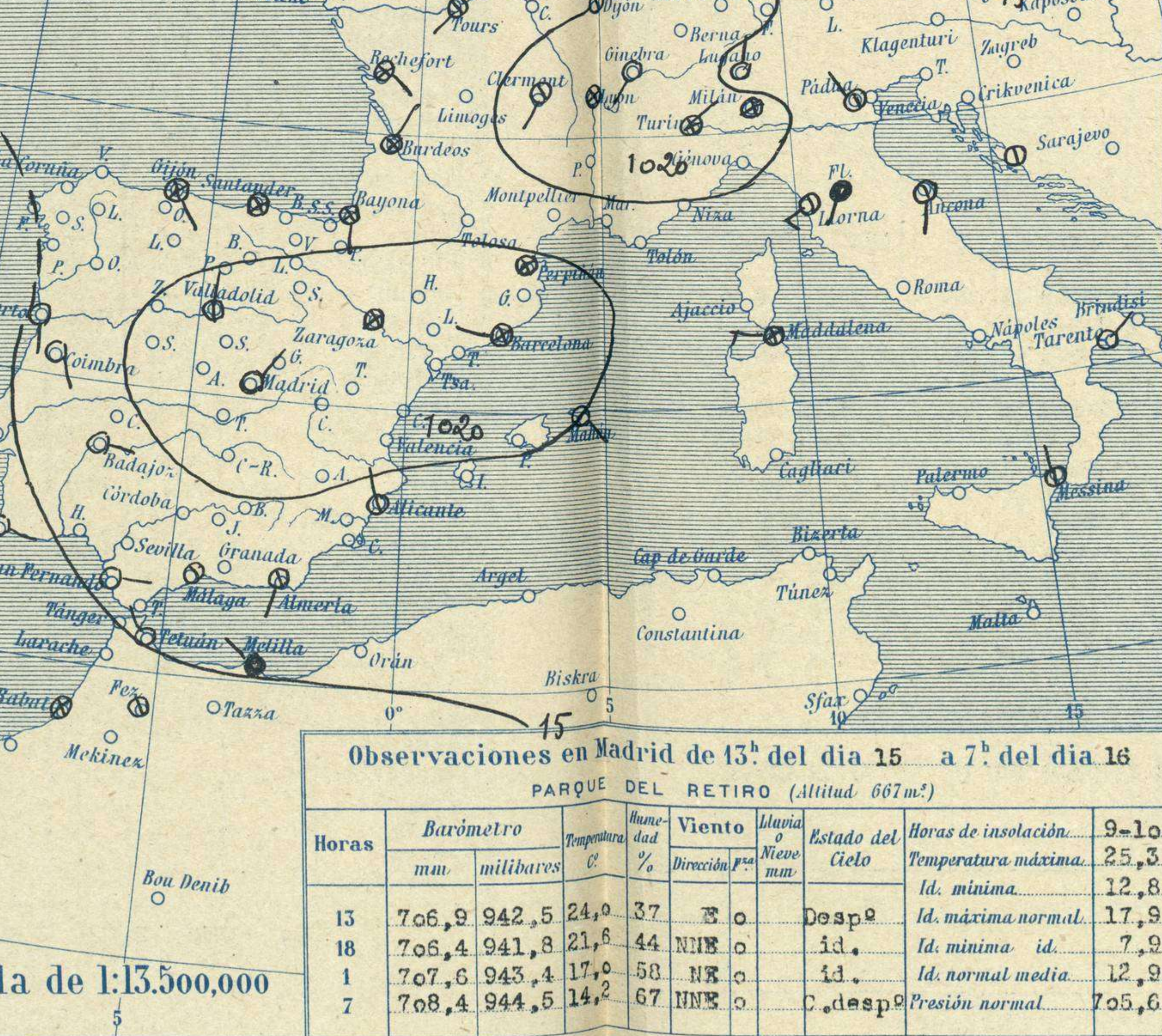
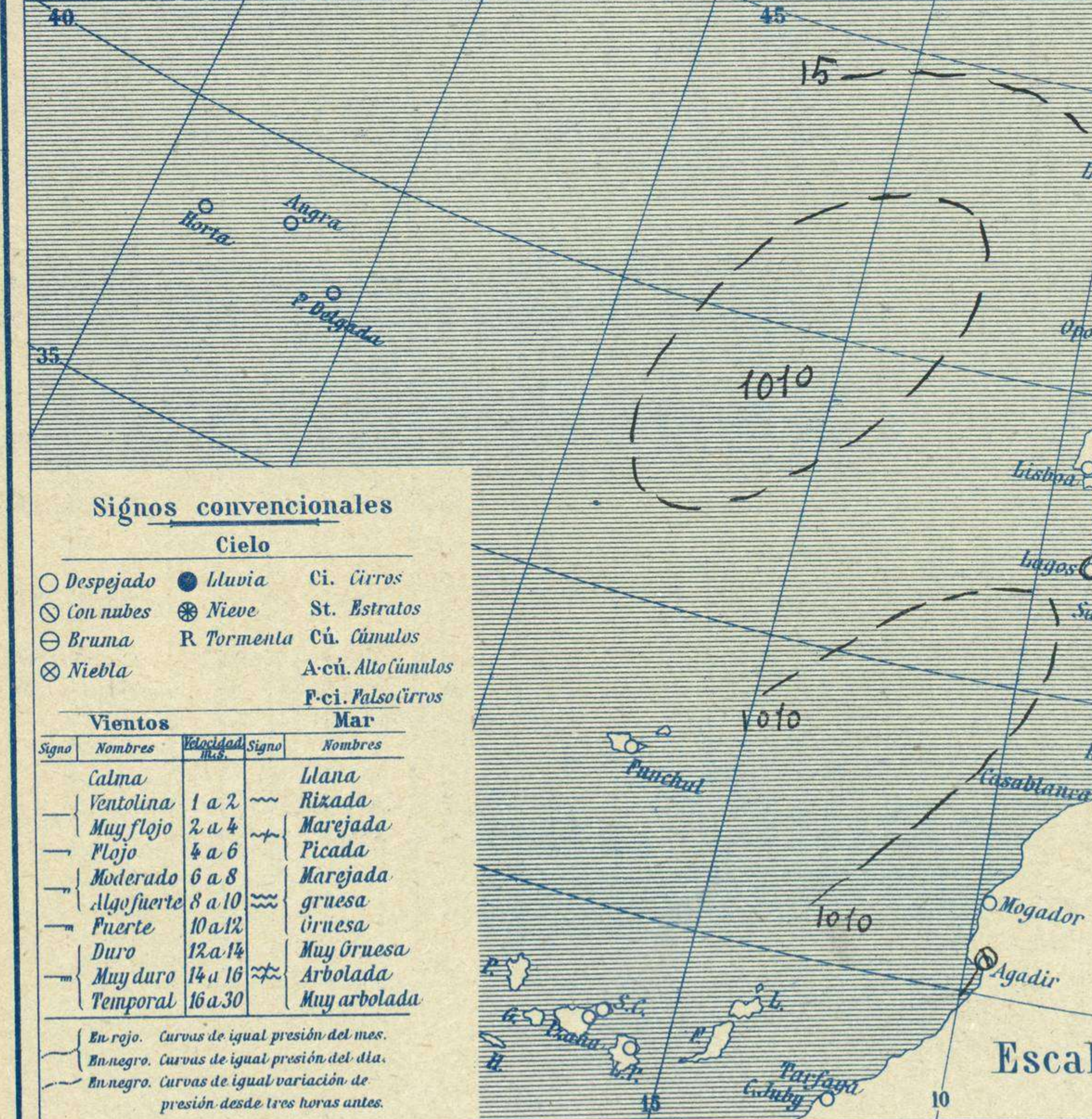
AÑO XXXIV

Núm.º 269



Temperaturas extrema y Lluvia


Estaciones	Temperaturas		Lluvia
	Máx.	Mínim.	
La Coruña	28	12	
Santiago	25	12	
Pontevedra			
Lugo			
Orense	33	8	
Ojón	21	13	
Oviedo	23	10	
Santander	21	14	
Bilbao	19	13	
San Sebastián	22	11	
León	23	9	
Zamora	27	7	
Palencia	27	8	
Burgos	24	5	
Soria	25	8	
Valladolid	29	9	
Salamanca	29	9	
Ávila	24	15	
Segovia	27	15	
Madrid	25	13	
Toledo	28	13	
Guadalajara	26	10	
Cuenca	25	8	
Ciudad-Real	28	10	
Albacete	25	11	
Cáceres	30	16	
Badajoz	32	16	
Vitoria			
Logroño	24	10	
Pamplona	26	10	
Huesca	25	13	
Zaragoza	24	12	
Lérida			
Gerona	29	14	
Barcelona	25	19	
Tarragona	24	18	
Tortosa			
Teruel	25	8	
Castellón	25	16	
Valencia	25	18	
Alicante	26	16	
Murcia	25	13	
Sevilla	33	14	
Córdoba	35	15	
Jaén	30	19	
Baeza	27	18	
Granada	29	14	
Huelva	30	16	
San Fernando	29	19	
Tarifa			
Algeciras	24	20	
Málaga	27	20	
Almería	31	23	
Palma	28	16	
Ibiza			
Mahón	26	18	
Las Palmas			
S ^{ta} Cruz de T.			
Laguna			
Izaha			
Tetuán	24	16	
Melilla	25	19	
Tánger	25	17	



Estado General

Se está formando al occidente de la península Ibérica, sobre el Atlántico una perturbación atmosférica que hasta ahora no es importante.

En el Sur de España aumenta la nubosidad.



EN LAS REGIONES:

I
II
III
IV Vientos flojos de dirección variable y tiempo inseguro.
VI
VII
VIII
IX Vientos del Este y algunos aguaceros.
X
XI
XII Buen tiempo poco estable.

Signos convencionales

Cielo

○ Despejado	● Lluvia	Ci. Cirros
○ Con nubes	⊙ Nieve	St. Estratos
○ Bruma	R Tormenta	Cú. Cúmulos
⊗ Niebla		A-cú. Alto Cúmulos
		F-ci. Pseudo Cirros

Vientos

Signo	Nombres	Velocidad	Signo	Nombres
—	Calma	1 a 2	—	Llana
—	Ventolina	2 a 4	—	Rikada
—	Muy flojo	4 a 6	—	Marejada
—	Flojo	6 a 8	—	Picada
—	Moderado	8 a 10	—	Marejada gruesa
—	Algo fuerte	10 a 12	—	Gruesa
—	Fuerte	12 a 14	—	Muy gruesa
—	Duro	14 a 16	—	Arbolada
—	Muy duro	16 a 30	—	Muy arbolada

Mar

En rojo. Curvas de igual presión del mes.
En negro. Curvas de igual presión del día.
En negro. Curvas de igual variación de presión desde tres horas antes.

Observaciones en Madrid de 13^h del día 15 a 7^h del día 16

PARQUE DEL RETIRO (Altitud 667m²)

Horas	Barómetro		Temperatura	Humedad	Viento	Lluvia	Estado del Cielo	Horas de insolación
	mm	milibares						
13	706,9	942,5	24,0	37	NE	o	Desp.	9=10
18	706,4	941,8	21,6	44	NNE	o	id.	Temperatura máxima. 25,3
1	707,6	943,4	17,0	58	NE	o	id.	Id. mínima. 12,8
7	708,4	944,5	14,2	67	NNE	o	C. desp.	Id. máxima normal. 17,9
								Id. mínima id. 7,9
								Id. normal media. 12,9
								Presión normal. 705,6

Escala de 1:13.500.000

