

INSTITUTO GEOGRÁFICO Y CATASTRAL

BOLETÍN DEL SERVICIO METEOROLÓGICO

AÑO XXXVI

1928

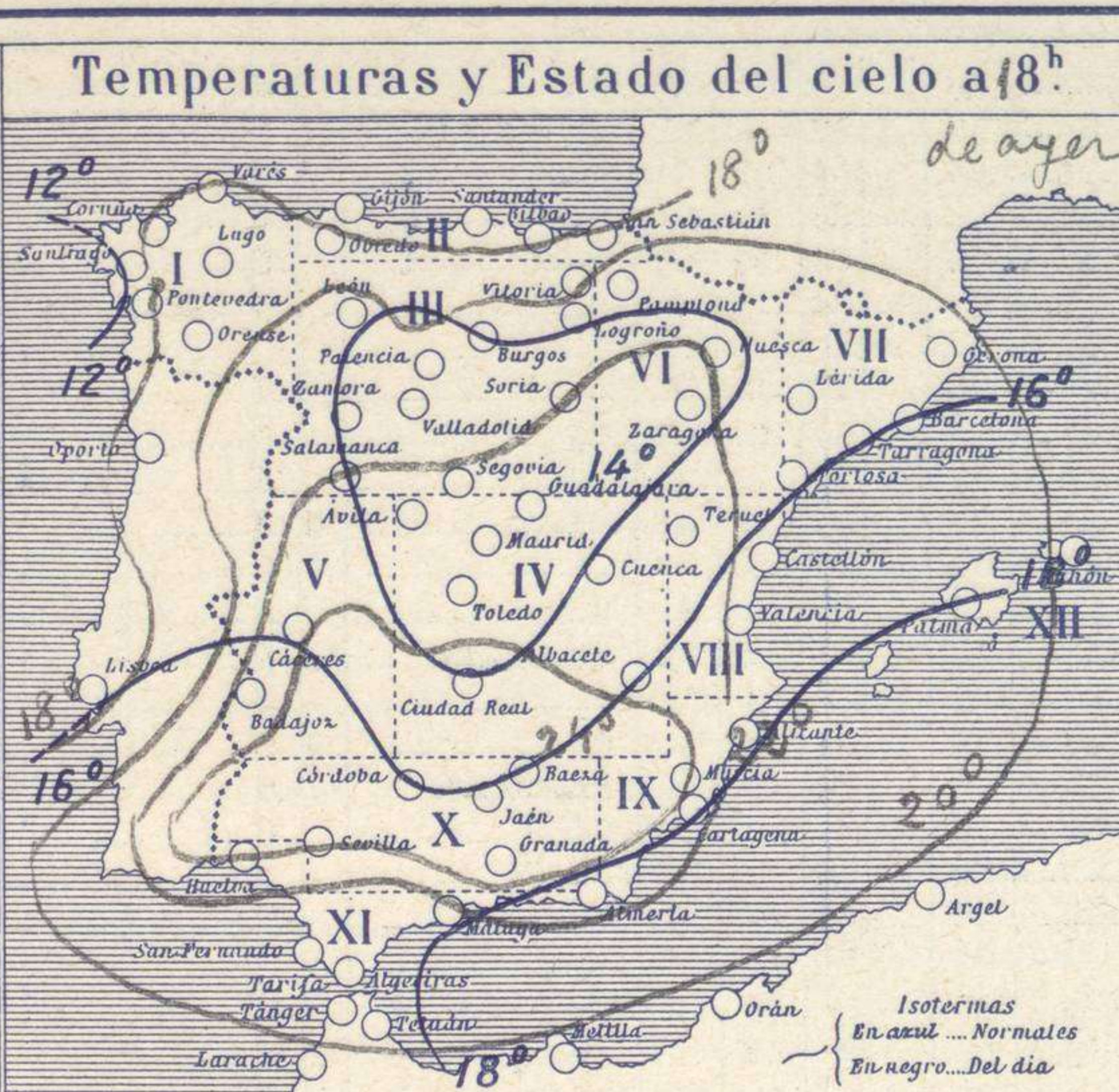
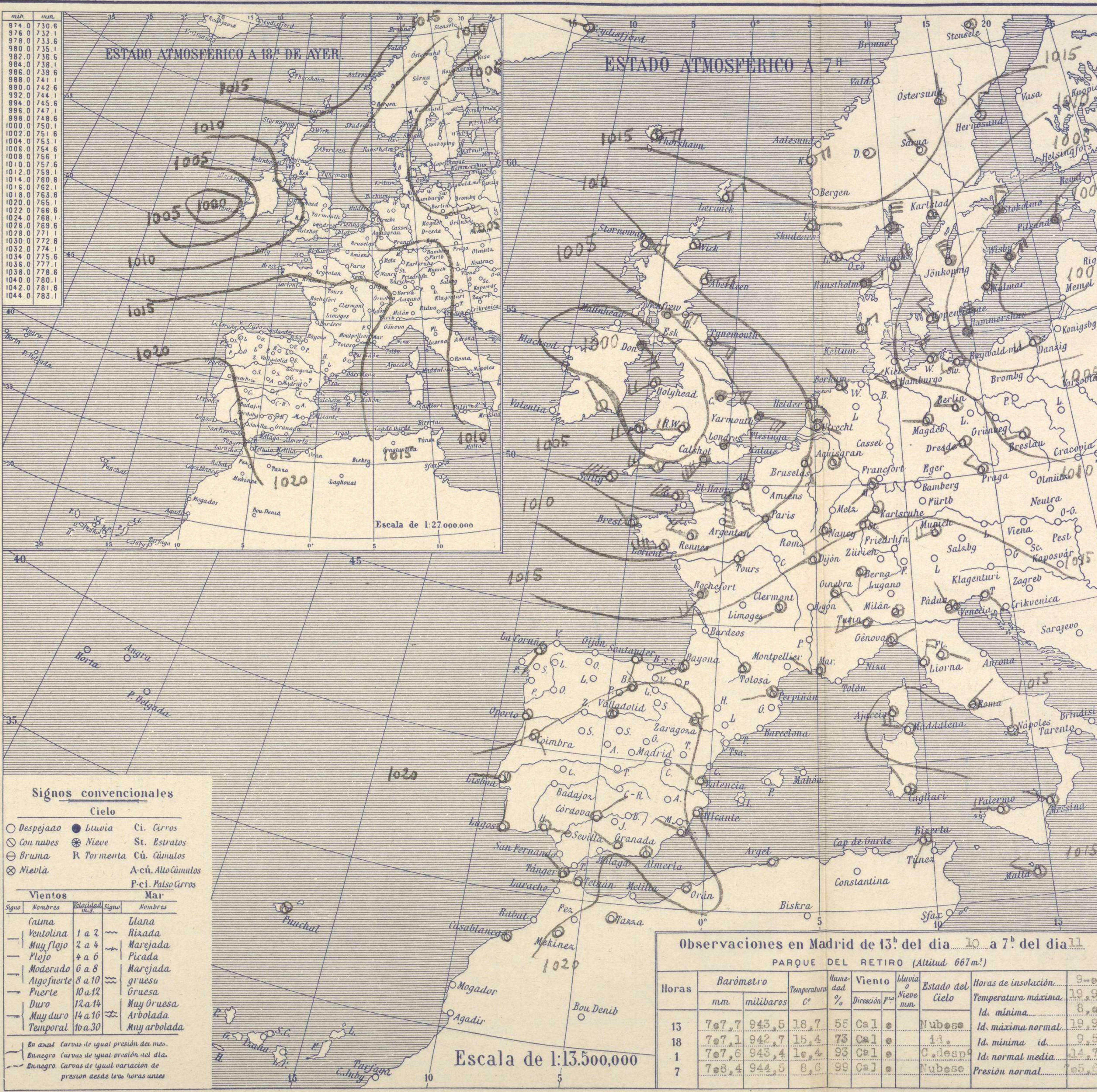
Nim.º 285...

OBSERVACIONES DEL EXTRANJERO

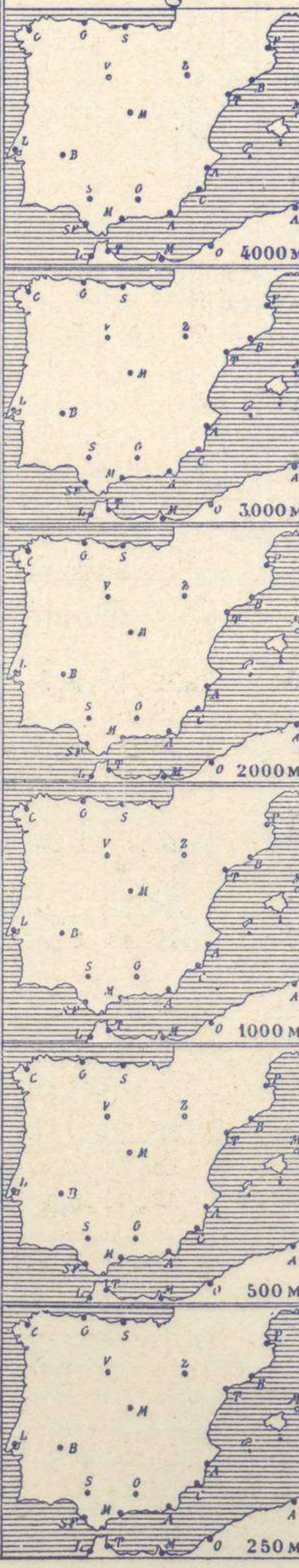
11 de Octubre

ESTACIONES	PRESIÓN MILIBARES		VIENTO		TEMPERATURA	TIEMPO		PRESIÓN MILIBARES		VIENTO		ESTACIONES	PRESIÓN		VIENTO		TEMPERATURA	TIEMPO		PRESIÓN MILIBARES		VIENTO																																																																																																																																																																																																																																																																																																																																																																																																																																						
	á O. N. M. G. N.	VARIACIÓN	C	D. y F.	C.	PRESENTE	PASADO	á O. N. M. G. N.	D. y F.	á O. N. M. G. N.	VARIACIÓN		C	D. y F.	C.	PRESENTE	PASADO	á O. N. M. G. N.	D. y F.	á O. N. M. G. N.	D. y F.																																																																																																																																																																																																																																																																																																																																																																																																																																							
OBSERVACIONES A 7 ^h												OBSERVACIONES A 18 ^h																																																																																																																																																																																																																																																																																																																																																																																																																																																
ISLANDIA	Seydisfjord	18,2	0,5	W-1	1	D	F	16,6	Cal	De Bild	11,5	-1,3	9	ESE-2	7	N	N	16,3	NNW-2	Le Helder	10,6	-0,7	5	SE-1	8	N	N	12,7	NNW-4	Flesinga	11,8	0,0	0	0	0	0	0	11,8	NNW-2																																																																																																																																																																																																																																																																																																																																																																																																																					
	Reykjavik	17,4	0,5	E-1	4	N	N	16,0	Cal	Bruselas	09,7	-2,0	5	SSE-3	16	N	LI	15,1	Cal-4	Zurich	18,2	0,0	0	NW-0	11	N	LI	15,1	Cal-4	Berna	17,5	0,0	0	S-0	9	N	LI	15,8	Cal-3	Ginebra	17,5	0,0	0	SE-0	9	N	N	16,2	SW-1	Lugano	12,3	1,3	0	N-0	7	D	D	08,5	S-0																																																																																																																																																																																																																																																																																																																																																																																																	
	Vestfmannö	16,8	-1,5	E-5	6	N	N	15,4	F-7	Calais	07,4	-2,5	7	SSE-4	12	N	N	12,5	NW-1	Abbeville	04,7	-2,5	7	SSW-7	14	LI	LI	12,0	SW-1	El Havre	15,0	1,0	3	SW-2	10	N	N	10,1	NW-2	Brest	08,3	2,5	3	NW-2	13	N	N	11,9	SW-4	Lorient	10,3	1,5	3	W-7	15	N	LI	15,1	W-3	Rennes	07,7	0,0	4	W-5	16	N	LI																																																																																																																																																																																																																																																																																																																																																																																									
	Thorshavn	17,2	0,0	ENE-4	6	N	N	17,5	ENE-5	Argentan	?	-1,0	7	SW-1	13	LI	LI	13,3	NW-1	Paris	14,7	0,0	3	SW-2	11	N	N	12,7	W-1	Nancy	15,3	0,5	3	ESE-1	10	N	N	17,1	SW-8	Estrasburgo	10,6	-1,5	7	SW-3	14	LI	LI	14,5	Cal-0	Tours	15,3	0,0	3	WSW-2	11	N	N	14,1	N-1	Dijon	13,4	-1,2	7	SSW-4	17	NE	LI	16,6	WSW-2	Rochefort	16,5	-1,0	7	SW-2	11	N	N	17,6	NW-1	Clermont	16,7	0,0	1	Cal-0	10	N	N	16,0	Cal-0	Burdeos	15,9	-0,5	6	WSW-1	11	N	D	17,3	Cal-0	Bayona	16,9	-0,5	8	Cal-0	12	N	N	17,6	WSW-2	Tolosa	16,6	1,0	2	NNW-2	13	N	N	14,6	N-2	Marignane	17,0	0,0	3	WSW-2	13	N	N	16,5	W-5	Perpignan	10,7	2,0	3	Cal-0	14	N	N	13,0	NNW-0	Ajaccio	19,3	0,0	0	S-2	17	N	N	20,0	WSW-1	Oporto	21,0	0,7	3	SE-1	13	D	D	20,2	NW-2	Colmbra	22,5	0,7	0	W-1	17	N	N	21,8	N-2	Lisboa	21,6	1,0	0	N-2	18	D	D	19,6	NW-2	Lagos	21,8	0,7	0	?-2	21	N	N			Funchal								21,0	N-2	Morta	16,3	2,7	0	WSW-6	?	?	NE			Turin	15,0	0,7	0	Cal-0	8	NE	D			Milan	08,7	2,7	0	NNW-0	9	NE	D			Pádua	14,9	1,3	0	ENE-2	15	N	N			Venecia	16,1	2,0	0	ESE-1	11	D	D			Génova	16,6	0,7	1	N-4	16	N	N			Florenca	18,7	1,3	1	WNW-2	15	D	D			Liorna	17,7	2,7	4	NE-2	12	NE	NE	10,9	S-0	Ancona	14,5	0,7	3	WNW-4	19	D	N			Roma	15,4	1,3	0	NW-2	18	LI	LI	07,0	Cal-0	Magdalena	21,4	0,5	0	Cal-0	14	D	D	12,0	NW-1	Taranto	11,8	0,5	3	Cal-0	?	D	D			Mesina	19,4	1,0	1	Cal-0	20	D	D	18,9	Cal-0	Tanger	19,4	1,5	3	SSW-2	19	N	N	17,4	NW-2	Oran										Argel									Bizerta	14,3	-0,5	5	Cal-0	13	N	N	19,1	?	Túnez	19,5	0,0	3	Cal-0	?	D	D	24,5	ESE-1	Rabat	20,5	0,5	3	Cal-0	21	D	D			Fez	19,5	0,0	3	Cal-0	14	?	D	15,8	NNW-	Tazza										Sfax									Casablanca									Mequinez									Agadir								

RADIOGRAMAS TRANSMITIDOS DESDE BARCOS



Observaciones aerológicas



Estado General

El centro de perturbación atmosférica del Báltico camina ahora lentamente y el del Atlántico se encuentra sobre las Islas Británicas. En España el tiempo es bueno.

Tiempo probable

- EN LAS REGIONES.
- I Vientos flojes de la región del este; algunas lluvias.
 - II
 - III
 - IV
 - V
 - VI
 - VII Vientos flojes de dirección variable y buen tiempo.
 - VIII
 - IX
 - X
 - XI
 - XII

Temperaturas extrema y Lluvia

Estaciones	Temperaturas		Lluvia mm
	Máx.	Mínim.	
La Coruña	21	15	7
Santiago	18	13	0
Pontevedra	9	13	10
Lugo			
Orense	23	8	
Gijón			
Oviedo	21	12	6,5
Santander			
Bilbao			
San Sebastian	18		
León	19	6	
Zamora	19	6	
Palencia	19	5	
Burgos	16	8	
Soria	20	7	
Valladolid	21	4	
Salamanca	21	7	
Ávila	20	4	
Segovia	21	6	
Madrid	20	8	
Toledo	24	10	
Guadalajara	20	7	
Ciudad	20	6	
Ciudad-Real	20	9	
Albacete	24	9	
Cáceres	24	12	
Badajoz	24	11	
Vitoria	21	8	
Logroño	23	17	
Pamplona	22	9	
Huesca	21	10	
Zaragoza	22	8	
Lérida			
Gerona	24	13	
Barcelona	24		
Tarragona	24	17	
Tortosa	25		
Teruel	22	4	
Castellón	25	14	
Valencia	28	15	
Alicante	26	15	
Murcia	27	14	
Sevilla	30	18	
Córdoba	29	13	
Jaén	25		
Baeza	28		
Granada	26	9	
Huelva	26	10	
San Fernando			
Tarifa	23	19	
Algeciras	24	14	
Málaga	23	17	
Almería		17	
Palma			
Ibiza			
Mahón	26	15	
Las Palmas			
Stº Cruz de T.			
Laguna			
Izaña			
Tetuán	28	9	
Melilla			
Tánger		14	

