

DIRECCIÓN GENERAL DEL INSTITUTO GEOGRÁFICO Y ESTADÍSTICO

AÑO XIX

BOLETÍN

1911.

Núm.º 281-

DEL

8. Octubre

OBSERVATORIO CENTRAL METEOROLÓGICO

Observaciones del Extranjero

Observaciones de la mañana a las 7 ^h										Id. en las 24 horas			Id. de la vispera por la tarde					
Estaciones	Barómetro		Temperatura	Humedad	Viento		Estado del cielo	Estado del mar	Lluvia o nieve	Temp. extr. ^{as}		Barom. a 0° y al nivel del mar	Temperatura	Viento		Estado del cielo		
	alt. y al nivel del mar	Var. en 3h			Dirección	F ^{za}				Máx. ^a	Min. ^a			Dirección	F ^{za}			
Escandi- navia	Bodo	754,9	+0,1	3,6		N. O. E.	4	sub:	Riz.	4	6	-2	755,7	4,6	N. O. E.	4	sub:	
	Cristiansund	760,9	+0,7	5,4		N. O. E.	4	c. cub:	on. gsa.	4	10	5	759,4	4,8	N.	6	cub:	
	Shudesnoes																	
Rusia y Austria	Riga	758,2	-2,5	9,0		S. S. E.	1	Luvia.		3			765,3	4,4	S. S. E.	0	niebla.	
	Moscou	769,1	-0,5	11,6		S. M.	1	S.					771,8	4,3	S. M.	1	sub:	
	Nicolaiow	769,5		13,3		S. S. E.	3	cub:					769,3	13,9	N.	2	cub:	
	Feldkirch	764,4	+0,2	7,4		N. E.	1	sub:			16	7	753,4	10,2	cal.	0	S.	
	Cernornix	765,5	-0,2	12,3		cal.	0	c. cub:			20	11	767,3	13,5	N.	5	cub:	
	Cracovia	764,5	+0,2	13,6		N. E.	1	cub:			22	13	762,3	13,2	N.	2	cub:	
	Viena												765,9					
Islas Británicas	Stornoway																	
	Shields																	
Francia	Valentia	763,0	+0,2	7,2		cal.	0	c. d.	on. a.		12,8	5,6	763,0	11,1	N. O. E.	2	c. cub:	
	Oris Nex	763,2	+1,0	11,2		S. M.	3	Brama.	Riz.	20	15	10	759,2	12,0	N. O. E.	2	Luvia.	
	St. Mathieu	760,7	-0,9	10,0		N. E.	3	c. cub:	Riz.		17	9	762,7	14,5	N. O. E.	1	sub:	
	Isla de Aix	757,0		12,2		S. S. E.	4	cub:	on. la		19	11	761,9	14,8	S. E.	2	c. cub:	
	Biarritz	759,2		13,0		S. S. E.	4	cub:	L ^a	3	23	12	762,0	17,6	E.	2	c. cub:	
	Paris	764,0		3,9		S. S. M.	0	c. d.			2	13,2	2,8	762,5	9,8	N.	3	S.
	Clermont	761,7	-0,5	8,3		cal.	0	Luvia.			2	20,2	5,9	763,4	11,0	S. M.	2	cub:
	Perpiñán	760,2		16,6		E.	2	cub:			5	17,2	13,7	763,0	15,0	S. M.	1	cub:
	Cabo Sicé	762,0		14,4		N. E.	5	cub:	on. gsa.			19	11	764,6	16,0	N.	2	sub:
	Niza	759,8	-0,3	15,4		cal.	0	cub:	on. la	1	21	12	765,1	15,5	E.	2	c. cub:	
Italia	Liorna	763,2	0,0	20,0		N. E.	1	cub:					764,8	21,0	N. M.	3	cub:	
	Roma	764,7	+0,3	12,7		N.	2	cub:					766,6	21,6	S. M.	2	cub:	
	Cagliari	765,2		22,2		S. M.	1	cub:					764,4	23,8	S. E.	5	c. cub:	
	Palermo	766,6	+0,4	19,4		cal.	0	cub:					765,9	19,4	cal.	0	niebla.	
Portugal	Porto	756,0	+0,7	14,6		S. S. E.	2	cub:	Riz.		21	12	755,8	16,9	S.	3	cub:	
	Lisboa	752,9	-0,6	15,0		S. S. E.	3	Luvia.	on. gsa.	4	19	14	754,2	16,1	S.	1	cub:	
	Lagos	753,7	+0,2	19,9		S. M.	3	sub:	on. la	14	20	15	754,6	15,0	cal.	0	cub:	
	Horta	768,6	+0,3	17,3		N. E.	4	cub:	Riz.		21	17	768,6	18,2	N. E.	4	cub:	
	Angra	7674	+0,2	17,6		N. E.	2	c. cub:	L ^a		21	16	767,6	18,2	N. E.	3	niebla.	
	Punta Delgada	766,2	+0,2	16,6		N.	4	cub:	Riz.	2	20	17	766,5	16,7	N. E.	4	sub:	
	Funchal	750,3	+0,3	19,0		N.	5	Luvia.	on. gsa.	Incapable	22	11	757,3	19,9	N.	5	S.	
Marruecos y Argelia	Tánger																	
	Casablanca																	
	Orán	758,7		20,0		S.	2	Luvia.										
	Argel	760,7		29,4		N.	3	cub:										
	Túnez	765,8		23,0		cal.	0	cub:										

Precios de suscripción

Un año 30 pesetas. Un semestre 15 pesetas

Administrador { Habilitado del material de la Dirección general del Instituto Geográfico y Estadístico. Madrid

Dirección : Adresse : Address :

Señor

Jefe del Observatorio Central Meteorológico

Parque del Retiro

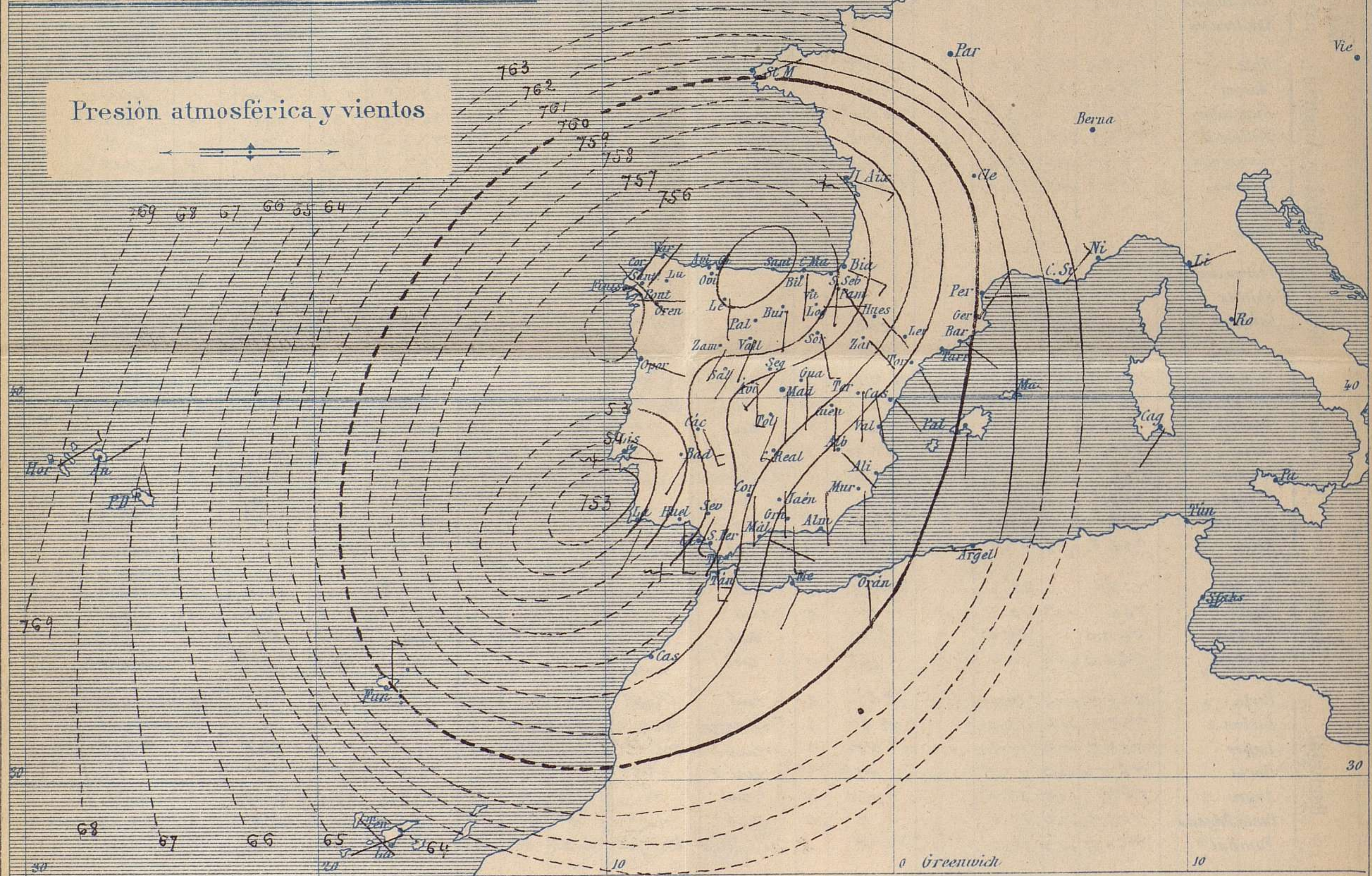
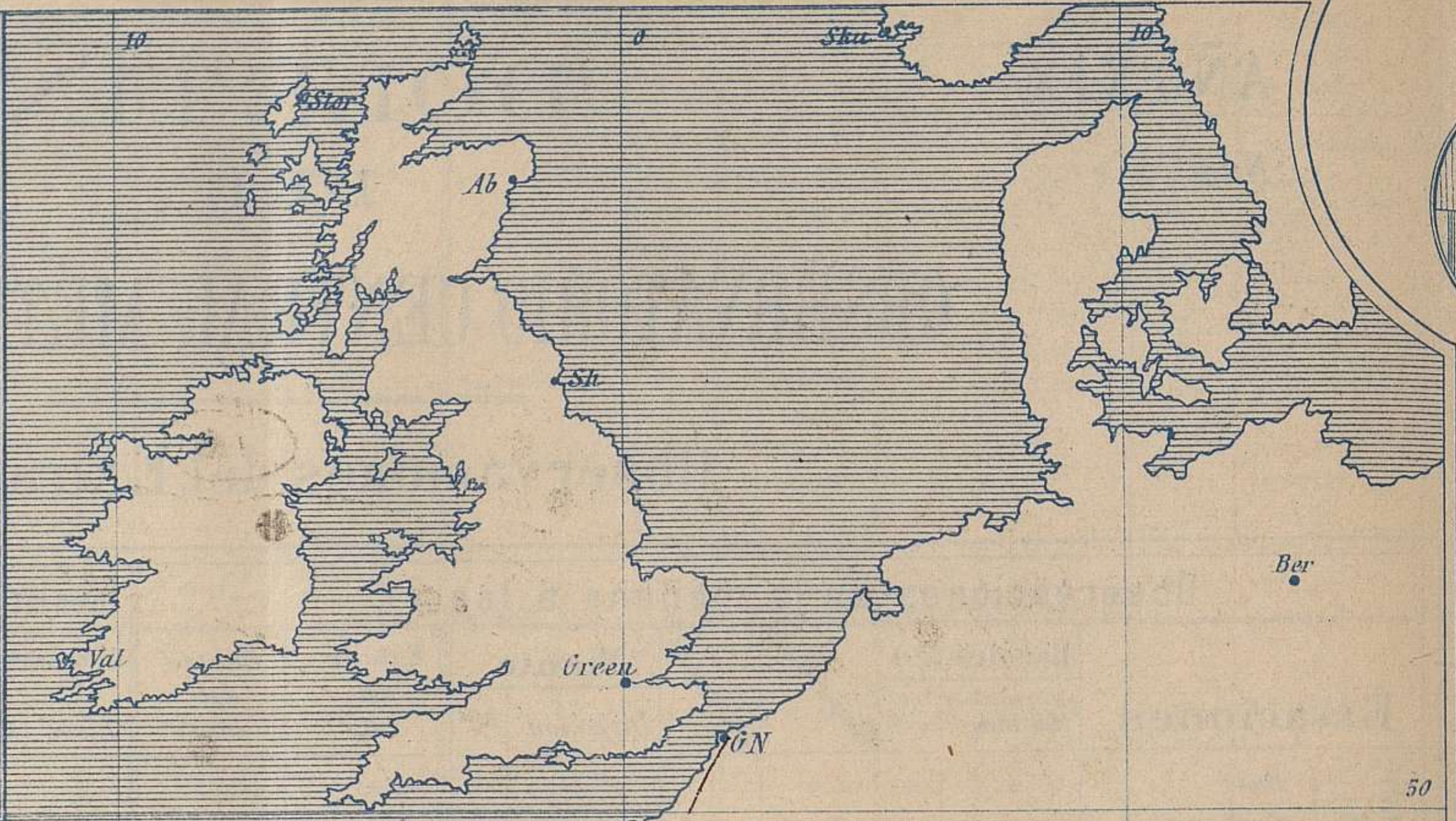
Apartado núm.º 285.

Madrid. (ESPAÑA)



Signos convencionales

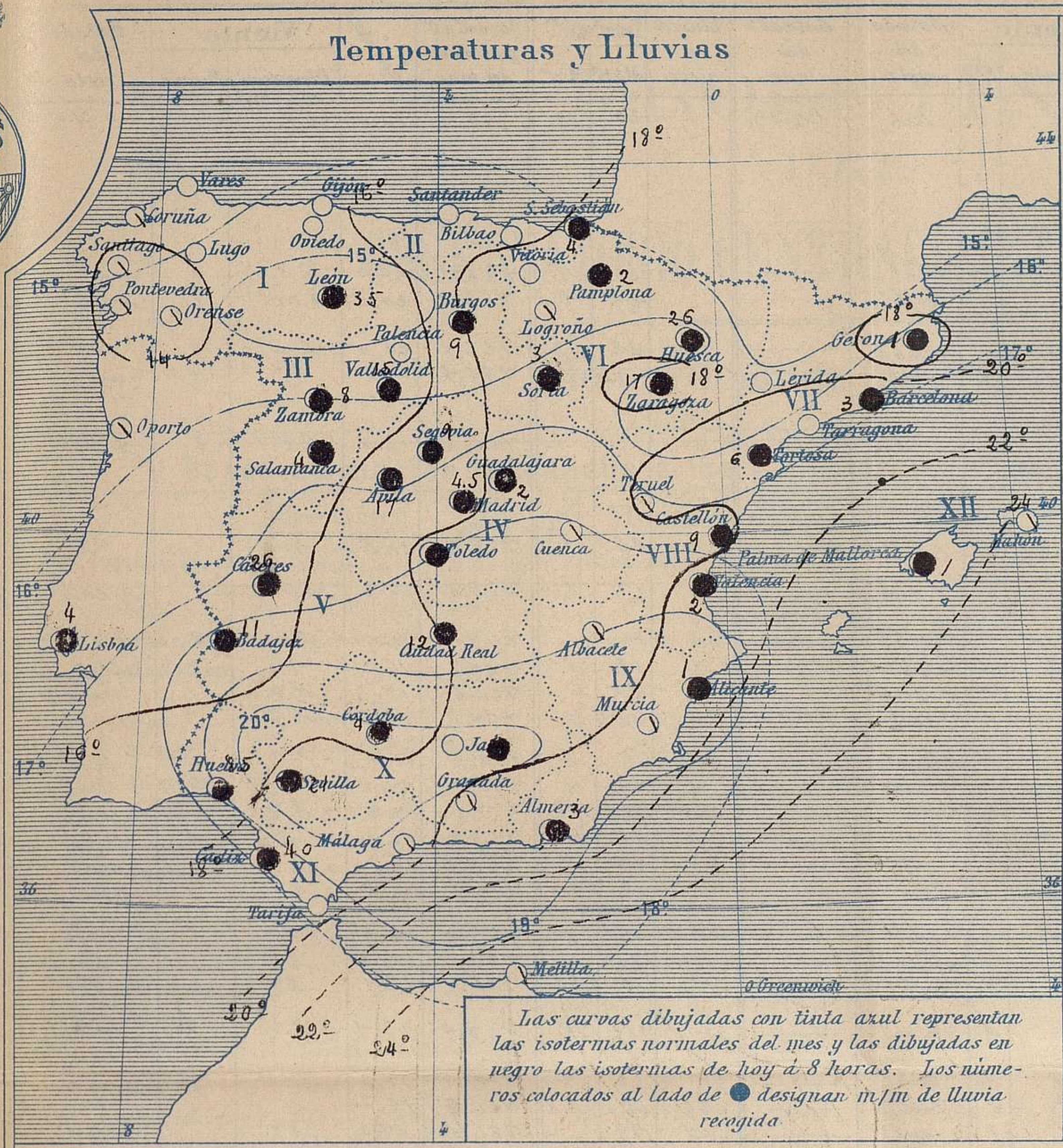
Fuerza del viento	Cielo	Mar
0 Calma	○ Despejado	{ Llana
1 Ventolina	○ Con nubes	{ Rizada
2 Muy flojo	⊖ Bruma	{ Marejadilla
3 Flojo	⊖ Niebla	{ Marejada
4 Bonancible (Moderado)	⊗ Nieve	{ Marejada gruesa
5 Fresquito (Algo fuerte)	⊗ Lluvia	{ Gruesa
6 Fresco (Fuerte)	● Tormenta	{ Muy gruesa
7 Duro	⚡	{ Arbolada
8 Muy duro		{ Muy arbolada
9 Temporal		



Estado general

La depresión del Atlántico, se ha ahondado (753^{m/m}) dando lugar a una borrasca bien definida, cuyo centro principal aparece situado al S.W. de Lisboa; toda nuestra Península está bajo el influjo de esta perturbación atmosférica, por lo cual llueve por todas partes con vientos moderados o algo fuertes de la región del Sur. En el Estrecho de Gibraltar el mar está muy agitado.

La temperatura máxima de ayer fue de 24° en Pontevedra, Alicante y Almería; la mínima de hoy ha sido de 5° en León y Zamora.



EN LAS REGIONES

I } Vientos moderados de la región del Norte y tiempo lluvioso. Nubajada.

II } Vientos moderados de la región del Sur y tiempo lluvioso.

III } Vientos moderados o algo fuertes de la región del Sur y tiempo lluvioso.

IV } Vientos moderados o algo fuertes de la región del Sur y tiempo lluvioso.

V } Vientos moderados o algo fuertes de la región del Sur y tiempo lluvioso.

VI } Vientos moderados o algo fuertes de la región del Sur y tiempo lluvioso.

VII } Vientos flojos o moderados de dirección variable y tiempo incierto.

VIII } Vientos flojos o moderados de dirección variable y tiempo incierto.

IX } Vientos flojos o moderados de dirección variable y tiempo incierto.

X } Vientos fuertes o duros de la región del Sur y tiempo lluvioso y tormentoso. Mar.

XI } Vientos fuertes o duros de la región del Sur y tiempo lluvioso y tormentoso. Mar.

XII } Vientos flojos o moderados de dirección variable y tiempo incierto.

Observaciones de Madrid entre 12^h del día 7 y 12^h del día 8

PARQUE DEL RETIRO, (Altitud 667 m.)

Hora	Barómetro m m	Termómetro C°	Humedad %	Viento	Fuera 0 a 9	Lluvia ó Nieve m m	Estado del Cielo	Notas
16	701.00	17.3	42	SE	4	"	Cubierto	Temp. máxima a la sombra 19.5
20	699.76	13.6	85	ENE	2	2.2	Td	Td mínima a la id 11.3
24	698.80	14.8	67	SSE	8	"	Td	
4	699.22	13.8	72	SSW	3	"	Td	Velocidad máxima del viento 54 Km ^h por hora
8	700.80	12.9	87	S	2	2.0	Td	
12	700.78	16.8	73	SW	2	0.7	Casi cubierto (Pluere)	a 0.45 m

DIAGRAMAS

