

DIRECCIÓN GENERAL DEL INSTITUTO GEOGRÁFICO Y ESTADÍSTICO

AÑO XXI

BOLETÍN

1913

Núm. 219

DEL

7 de Agosto

OBSERVATORIO CENTRAL METEOROLÓGICO

Observaciones del Extranjero

| Observaciones de la mañana á las 7 ^h | | | | | | | | | | Id. en las 24 horas | | | Id. de la vispera por la tarde | | | |
|---|-------------------------|----------------------|-------------|-----------|-----------------|------------------|------------------|------------------|---------------------------|---------------------|--------------------------------|-------------|--------------------------------|-----------------|------------------|------|
| Estaciones | Barómetro | | Temperatura | Viento | | Estado del cielo | Estado del mar | Lluvia ó nieve | Temp. extr. ^{as} | | Barom. á 0° y al nivel del mar | Temperatura | Viento | | Estado del cielo | |
| | á 0° y al nivel del mar | Variación en 3 horas | | Dirección | F ^{xa} | | | | Max. ^a | Min. ^a | | | Dirección | F ^{xa} | | |
| Escandinavia | Bodo | 754.5 | +0.2 | 10.0 | N | 4 | sub. | R ^a | 12 | 7 | 755.1 | 11.0 | N | 6 | c.d. | |
| | Cristiansund | 758.2 | -0.1 | 9.4 | NNW | 1 | c. sub. | R ^a | 5 | 10 | 758.8 | 9.2 | NNW | 1 | sub. | |
| | Shudesnoes | 755.4 | 0.0 | 10.4 | N | 6 | c.d. | R ^a | 15 | 8 | 755.6 | 10.2 | N | 6 | c.d. | |
| Europa Oriental y Central | Riga | 756.9 | -0.3 | 14.5 | SSW | 0 | sub. | | | | 756.9 | 15.4 | SSW | 0 | sub. | |
| | Moscu | 762.3 | +1.0 | 16.5 | N | 0 | so | | 6 | | 758.3 | 16.9 | S | 0 | sub. | |
| | Nicolaiew | 759.5 | | 19.9 | NE | 0 | so | | | | 759.8 | 21.8 | cal | 0 | so | |
| | Feldkirch | 760.6 | +0.5 | 13.8 | cal | 0 | sub. | | 38 | 24 | 760.7 | 13.8 | NE | 1 | sub. | |
| | Cuernorvitx | 757.4 | -0.4 | 18.2 | ? | 1 | so | | | 27 | 15 | 759.0 | 21.4 | SE | 2 | sub. |
| | Cracovia | 757.3 | +0.9 | 11.4 | NNW | 2 | lluvia | | 27 | 24 | 756.4 | 16.2 | N | 1 | lluvia | |
| | Pola | 758.8 | +0.2 | 22.2 | N | 1 | c.d. | | 2 | 24 | 755.3 | 22.4 | SSW | 3 | sub. | |
| | Viena | 757.6 | +1.5 | 15.1 | NNW | 3 | c. sub. | | 32 | 25 | 755.7 | 16.5 | cal | 0 | lluvia | |
| | Berlin | 759.4 | +0.6 | 12.5 | N | 4 | so | | | 19 | 10 | 767.4 | 19.0 | NNW | 3 | sub. |
| Berna | 761.3 | | 11.8 | ? | 2 | c. sub. | | | | | 760.4 | 15.4 | N | 2 | c. sub. | |
| Islas Británicas | Stornoway | 764.3 | 0.0 | 11.7 | NW | 2 | sub. | R ^a | 14.4 | 7.8 | 764.8 | 12.8 | N | 3 | c. sub. | |
| | Shields | 763.8 | +0.5 | 11.1 | NW | 2 | sub. | M. da | 0.2 | 15.6 | 7.4 | 12.2 | | 3 | c. sub. | |
| | Valentia | 766.1 | 0.0 | 11.7 | cal | 0 | sub. | R ^a | 17.8 | 8.9 | 766.6 | 15.6 | NNW | 4 | c. sub. | |
| Francia | Gris Nex | 763.8 | +0.2 | 13.2 | N | 4 | sub. | R ^a | 3 | 19 | 762.2 | 13.0 | N | 1 | sub. | |
| | St. Mathieu | 765.0 | 0.0 | 12.0 | N | 2 | c.d. | R ^a | | 20 | 12 | 764.0 | 15.5 | NNW | 3 | so |
| | Isla de Aix | 763.0 | +1.0 | 15.0 | ENE | 3 | sub. | R ^a | 23 | 15 | 759.9 | 22.0 | NE | 4 | c. sub. | |
| | Biarritz | 764.2 | +0.8 | 18.6 | NW | 4 | sub. | am. da | 23 | 18 | 761.2 | 20.2 | NNW | 3 | sub. | |
| | Paris | 764.0 | +0.5 | 11.7 | cal | 0 | sub. | | 20.1 | 7.4 | 761.2 | 16.8 | N | 2 | so | |
| | Clermont | 762.0 | +0.7 | 15.5 | ENE | 4 | c. sub. | | 4 | 21.9 | 10.8 | 759.9 | 15.9 | NE | 4 | sub. |
| | Perpiñán | 760.6 | 0.0 | 17.2 | NW | 1 | sub. | | 4 | 29.8 | 16.7 | 758.8 | 21.3 | SW | 2 | sub. |
| | Cabo Sicié | 757.1 | +0.2 | 21.0 | N | 2 | c.d. | M. da | 27 | 19 | 756.5 | 19.6 | N | 4 | c. sub. | |
| | Niza | 755.8 | +0.5 | 19.6 | cal | 0 | c.d. | ll. ^a | 28 | 19 | 754.9 | 22.8 | cal | 0 | c.d. | |
| Italia | Liorna | 758.7 | 0.0 | 23.8 | SE | 3 | cal | | | | 756.9 | 14.8 | S | 4 | c.d. | |
| | Roma | 758.4 | | 23.2 | S | 1 | sub. | | | | 754.2 | 24.4 | SW | 3 | sub. | |
| | Cagliari | 759.9 | | 22.5 | NNW | 2 | so | | | | 760.8 | 21.0 | NW | 3 | so | |
| | Palermo | | | | | | | | | | | | | | | |
| Portugal | Porto | | | | | | | | | | | | | | | |
| | Lisboa | 764.7 | +0.7 | 19.7 | NNW | 3 | c. sub. | R ^a | 22 | 16 | 754.1 | 19.4 | SW | 3 | so | |
| | Lagos | | | | | | | | | | | | | | | |
| | Horta | 770.6 | +0.4 | 19.6 | NW | 1 | so | ll. ^a | 25 | 19 | 770.6 | 20.5 | N | 2 | so | |
| | Angra | | | | | | | | | | | | | | | |
| | Punta Delgada | 769.9 | +0.3 | 20.2 | N | 1 | c. sub. | ll. ^a | 24 | 19 | 769.9 | 20.0 | N | 2 | c.d. | |
| Funchal | 767.2 | +0.5 | 22.2 | N | 1 | sub. | ll. ^a | 23 | 17 | 766.4 | 21.1 | N | 1 | so | | |
| Marruecos y Argelia | Tánger | 765.7 | | 21.6 | NW | 1 | c. sub. | cal | 26 | 16 | 762.1 | 23.4 | NNW | 2 | c.d. | |
| | Casablanca | | | | | | | | | | | | | | | |
| | Nemours | | | | | | | | | | | | | | | |
| | Argel | 760.4 | | 25.1 | NNW | 3 | so | | | | | | | | | |
| | Cap de Garde | 761.1 | | 21.6 | cal | 0 | sub. | | | | | | | | | |

Radiogramas

Precios de suscripción

Un año... 18 pesetas. Un semestre... 9 pesetas.

Administrador { Habilitado del material de la Dirección general del Instituto Geográfico y Estadístico. Madrid

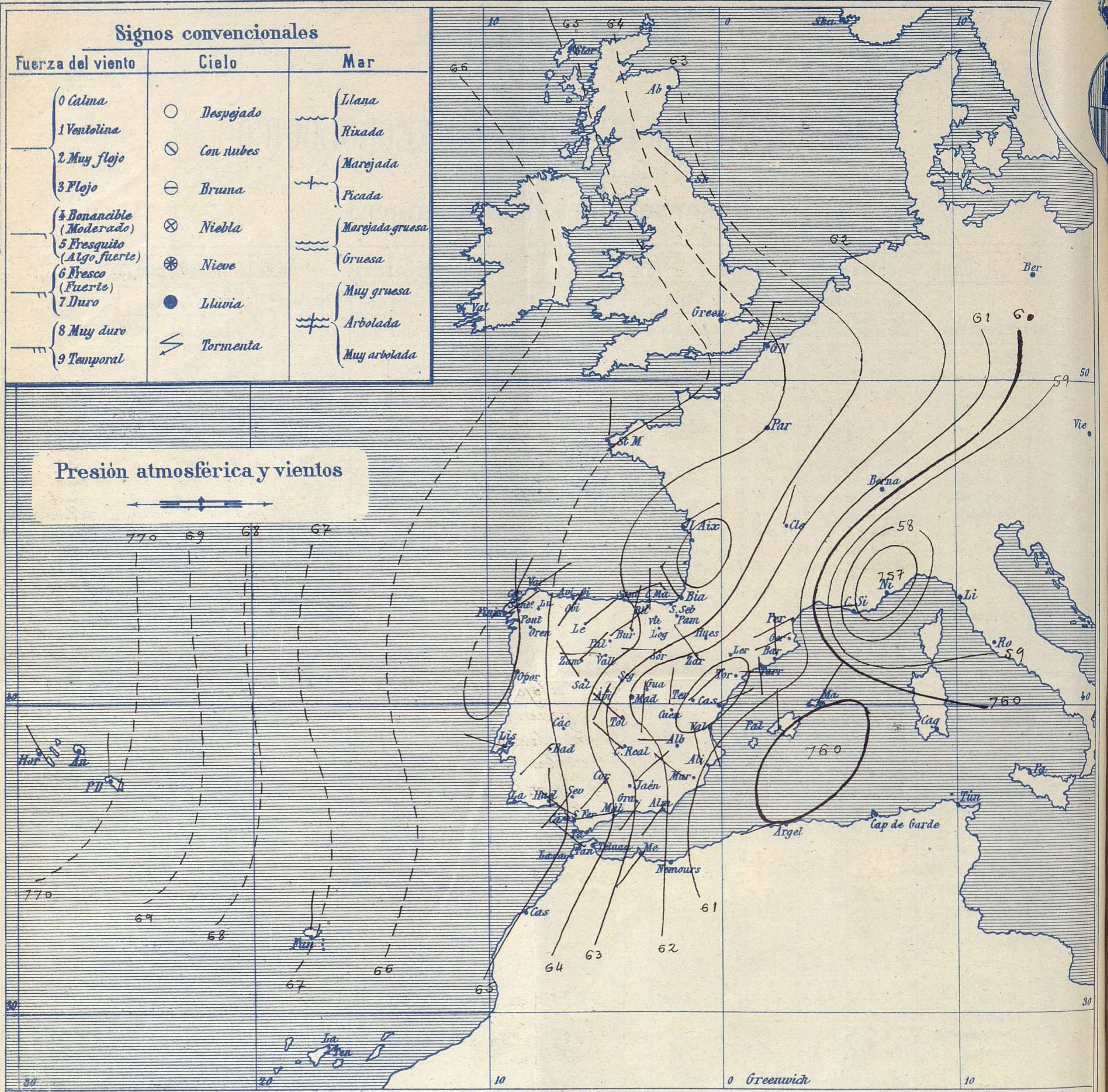
Dirección : Adresse : Address :

Señor

Jefe del Observatorio Central Meteorológico
Parque del Retiro

Madrid. (ESPAÑA)

Apartado n.º 285.



Estado general

Los centros borrascosos del Mediterráneo Superior van alejándose hacia Oriente, pero aun quedan algunos de poca importancia que producen lluvias en Galicia, Cantabria y Cataluña acompañadas de algunos casos de tormentas

El cielo de toda España está con muchas nubes y los vientos dominantes son los de la región del Oeste flojos o moderados.

La temperatura máxima de ayer fue de 34 grados en Valencia Alicante y Murcia: la mínima de hoy ha sido de 10 grados en Soria y Avila.

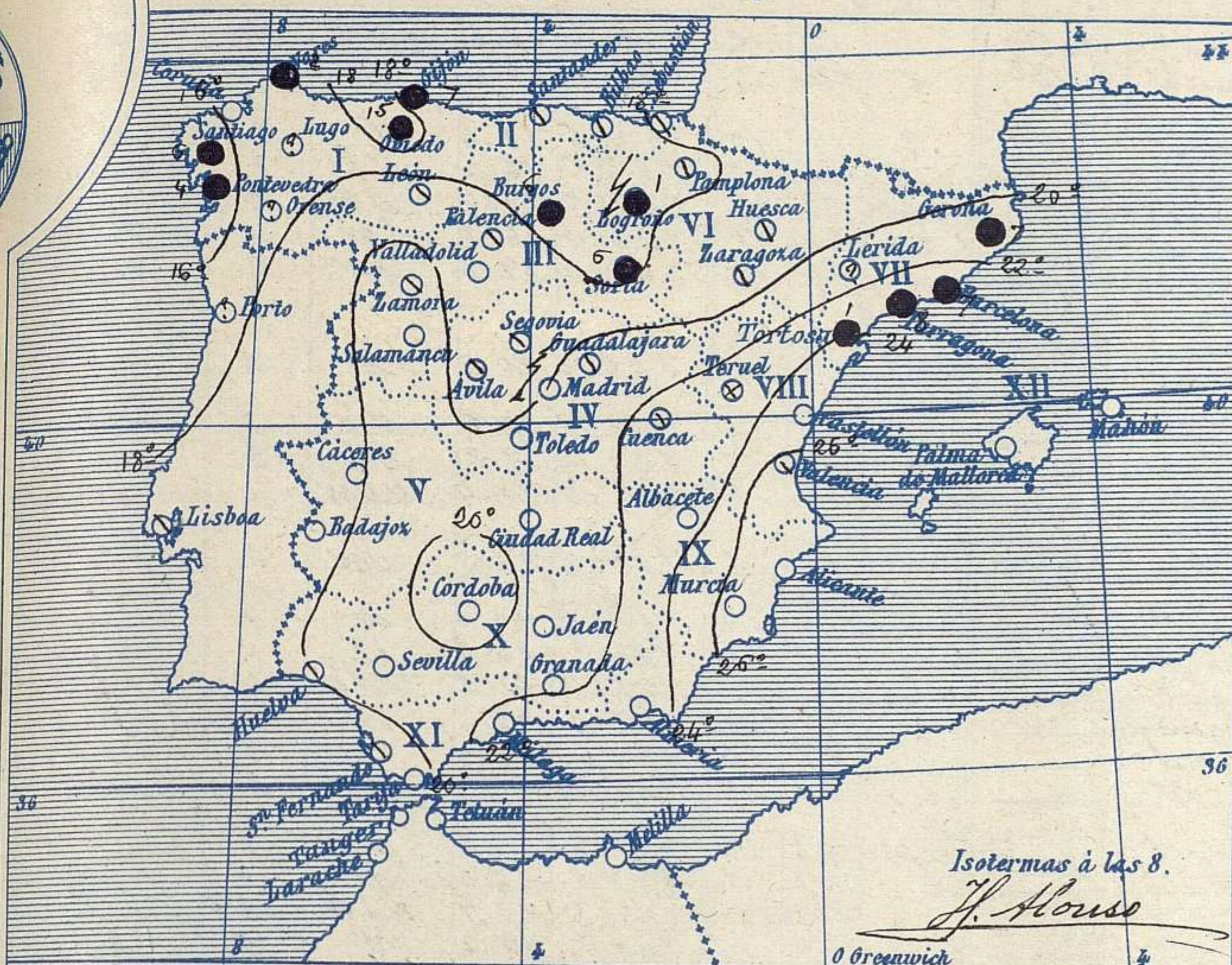
Las altas presiones residen al Occidente de las Azores (771 m/m)

El Director general: Galarza

El Ingeniero Geógrafo Jefe del Observatorio. J. Galbis



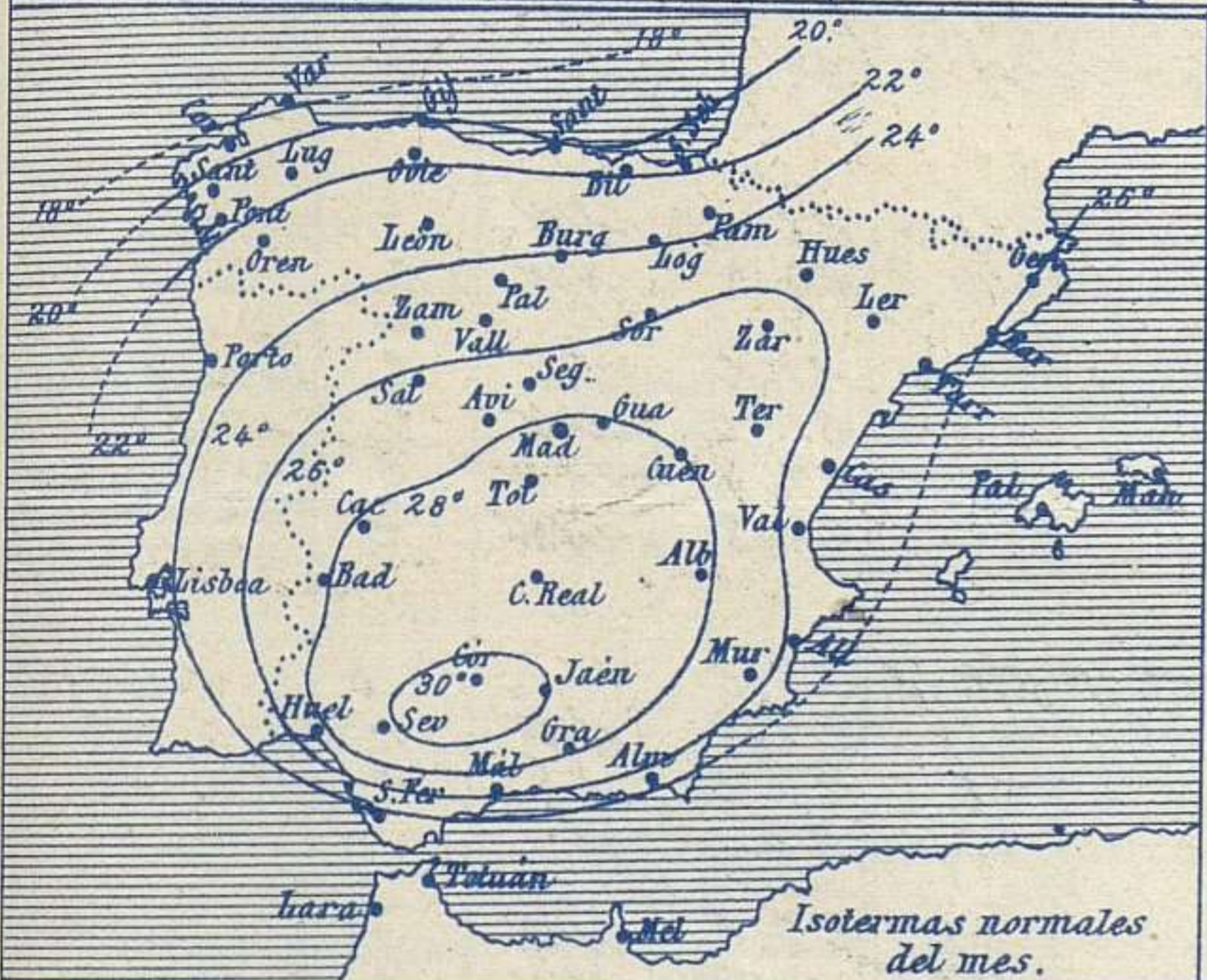
Temperaturas y Lluvias



Tiempo probable

EN LAS REGIONES

- I } Vientos flojos de la region del Oeste y tiempo lluvioso.
- II }
- III }
- IV } Vientos flojos de direccion variable y tiempo incierto.
- V }
- VI }
- VII } Vientos flojos de direccion variable y tiempo tormentoso.
- VIII }
- IX }
- X } Vientos flojos de la region del Oeste y buen tiempo
- XI }
- XII } Vientos flojos de direccion variable y tiempo incierto.



Los números colocados al lado de ● designan m/m de lluvia recogida.

Telegrama para las Comandancias de Marina depositado a las 12.h.40.m

Se alejan hacia Italia los centros borrascosos. El mar esta tranquilo por todas partes. Son probables las tormentas aisladas principalmente en las costas Catalanas. Poniente en el Estrecho.

Observaciones de Madrid entre 12^h del dia 6 y 12^h del dia 7

PARQUE DEL RETIRO (Altitud 667 m^s)

Observaciones aerológicas

Hora

| Hora | Barómetro m m | Termómetro C° | Humedad o/o | Viento | | Lluvia o Nieve | Estado del Cielo | Notas | Alturas | Dirección del viento | Fuerza 0 a 9 | Alturas | Dirección del viento | Fuerza 0 a 9 |
|------|------------------|------------------|----------------|-----------|-----------------------|-------------------|------------------------|---|---------|-------------------------|-----------------|---------|-------------------------|-----------------|
| | | | | Dirección | F ^{xa} 0 a 9 | | | | | | | | | |
| 12 | 704.56 | 24.0 | 34 | W | 1 | | C. cub. | T ^a máx. a la sombra 24.8 | 1.00 | W.S.W. | 2 | 2.400 | W | 3 |
| 16 | 703.86 | 22.9 | 41 | W.S.W | 3 | | Cub. | T ^a mín. id 15.2 | 2.00 | W.S.W | 3 | 3.700 | S.W | 3 |
| 20 | 704.07 | 20.6 | 44 | S.W | 1 | | C. cub. | Horas de sol despejado | 5.00 | S.W | 1 | 3.000 | S | 4 |
| 24 | 704.51 | 18.5 | 47 | W | 2 | | C. cub. | en el dia de ayer | 7.00 | S.W | 2 | 3.200 | S.S.W | 6 |
| 4 | 704.53 | 18.2 | 53 | W | 2 | | Id | 6 h - 45 m | 8.00 | W | 2 | 4.000 | W | 4 |
| 8 | 705.42 | 17.0 | 66 | W | 1 | | C. d. | | 1.200 | W.S.W | 1 | 4.200 | N.W | 4 |
| 12 | 705.19 | 24.8 | 35 | W | 1 | | C. cub. | A 3 ^h 30 ^m tormenta | 1.400 | W.S.W | 1 | 5.600 | W.S.W | 4 |
| | | | | | | | | | 1.200 | W | 2 | 6.400 | N | 5 |

DIAGRAMAS

