

OBSERVATORIO CENTRAL METEOROLÓGICO

Observaciones del Extranjero

Observaciones de la mañana á las 7 ^h										Id. en las 24 horas			Id. de la vispera por la tarde			
Estaciones	Barómetro		Temperatura	Viento		Estado del cielo	Estado del mar	Lluvia ó nieve	Temp. extr. ^{as}		Barom. a 0 ^o y al nivel del mar	Temperatura	Viento		Estado del cielo	
	a 0 ^o y al nivel del mar	Variación en 3 horas		Dirección	F ^{va}				Max. ^a	Min. ^a			Dirección	F ^{va}		
Escandinavia	Bodo	759.5	+0.7	10.2	NW	1	so	1.0	5	757.6	8.6	N	2	so		
	Cristiansund	758.5	+0.5	9.8	NE	3	c. nub.	1.5	9	756.4	10.4	ENE	3	c. nub.		
	Shudesnoes	754.5	+0.6	14.1	NE	2	cub.	1.1	9	757.0	11.1	—	6	c. nub.		
Europa Oriental y Central	Riga	756.6	+0.7	17.8	cal	0	c. nub.	—	—	754.8	16.6	SW	0	c. nub.		
	Moscou	757.0	+0.6	17.4	SW	0	cub.	14	—	755.9	15.9	S	0	c. d.		
	Nicolaiev	755.7	—	18.3	NW	1	so	4	—	753.2	19.5	SW	1	so		
	Feldkirch	757.2	+0.2	12.1	cal	0	dinosa	6	19	757.2	14.0	NE	1	cub.		
	Czernovitz	757.6	+0.5	14.5	cal	0	so	1	22	756.1	15.0	cal	0	so		
	Cracovia	756.0	+0.2	16.6	ENE	1	cub.	4	23	755.9	14.8	ENE	1	cub.		
	Pola	756.6	—	21.0	SW	1	cub.	—	—	756.7	19.6	SE	3	c. nub.		
	Viena	755.5	+0.2	15.3	NW	1	cub.	5	22	755.2	15.4	N	1	cub.		
	Berlin	754.7	—	16.6	S	2	c. d.	—	—	752.9	16.5	N	1	c. nub.		
	Berna	756.6	—	11.3	SW	0	cub.	—	—	757.0	15.7	SW	0	cub.		
Islas Británicas	Stornoway	764.8	+0.7	10.6	NE	4	cub.	1.0	2.8	762.0	10.0	N	5	cub.		
	Shields	760.0	+0.5	9.4	N	3	cub.	4.0	13.6	757.7	15.3	NE	3	c. nub.		
	Valentia	765.6	+0.7	11.1	N	3	c. nub.	0.2	15.6	763.0	13.9	NN	5	cub.		
Francia	Gris Nex	757.0	+0.8	13.8	ENE	4	cub.	5	18	755.6	11.8	N	3	Aluvia.		
	St. Mathieu	761.7	+0.6	15.8	NW	3	c. nub.	—	—	760.7	14.5	NNW	3	cub.		
	Isla de Aix	760.5	+0.7	14.6	NW	4	c. nub.	6.2	19	768.7	14.3	N	3	Aluvia.		
	Biarritz	761.0	+0.2	13.2	ENE	3	c. nub.	5	23	761.7	17.6	NW	3	cub.		
	Paris	756.6	+0.8	12.8	N	1	cub.	5	18.7	755.8	14.8	N	1	cub.		
	Clermont	758.5	+1.0	15.6	WSW	5	cub.	—	—	756.7	18.1	SW	3	c. nub.		
	Perpiñan	759.4	+0.2	17.1	N	2	cub.	2	22.8	759.0	19.9	N	2	c. d.		
	Cabo Sicié	766.4	—	19.0	NW	3	c. d.	—	—	757.0	18.5	N	4	Aluvia.		
	Niza	756.1	+0.2	19.0	SW	2	c. nub.	—	—	754.4	27.8	N	4	c. d.		
Italia	Liorna	757.8	—	21.8	SSW	2	cub.	—	—	758.0	22.6	S	5	cub.		
	Roma	759.6	—	22.4	SW	2	so	—	—	760.3	21.4	SW	2	so		
	Cagliari	758.1	—	20.2	NW	3	so	—	—	759.0	28.4	SE	3	so		
	Palermo	761.0	—	22.4	N	0	niebla	—	—	762.1	18	cal	0	so		
	Porto	763.2	+0.3	18.0	N	4	cal	21	14	763.8	16.2	W	1	so		
Portugal	Lisboa	762.7	+0.5	17.8	NW	4	c. nub.	2.2	15	762.2	18.3	W	4	so		
	Lagos	—	+0.5	21.0	—	3	cub.	2.5	16	762.8	18.2	N	1	so		
	Horta	771.2	—	20.0	N	1	so	3	22	770.9	18.2	N	1	c. nub.		
	Angra	770.9	+0.1	18.2	NE	1	c. nub.	—	—	770.7	17.3	—	2	c. nub.		
	Punta Delgada	770.3	+0.1	18.3	NE	3	c. nub.	—	—	770.5	17.8	SW	4	cub.		
	Funchal	766.1	-0.3	21.2	NE	2	cub.	—	—	765.1	22.8	N	2	cub.		
Marruecos y Argelia	Tánger	762.6	—	20.7	S	3	cub.	24	15	762.5	23.2	N	3	cub.		
	Casablanca	—	—	—	—	—	—	—	—	—	—	—	—	—		
	Nemours	—	—	—	—	—	—	—	—	—	—	—	—	—		
	Argel	758.5	—	26.5	WSW	3	c. nub.	—	—	—	—	—	—	—		
	Cap de Garde	—	—	—	—	—	—	—	—	—	—	—	—	—		

Radiogramas

Precios de suscripción

Un año 18 pesetas. Un semestre 9 pesetas.

Administrador

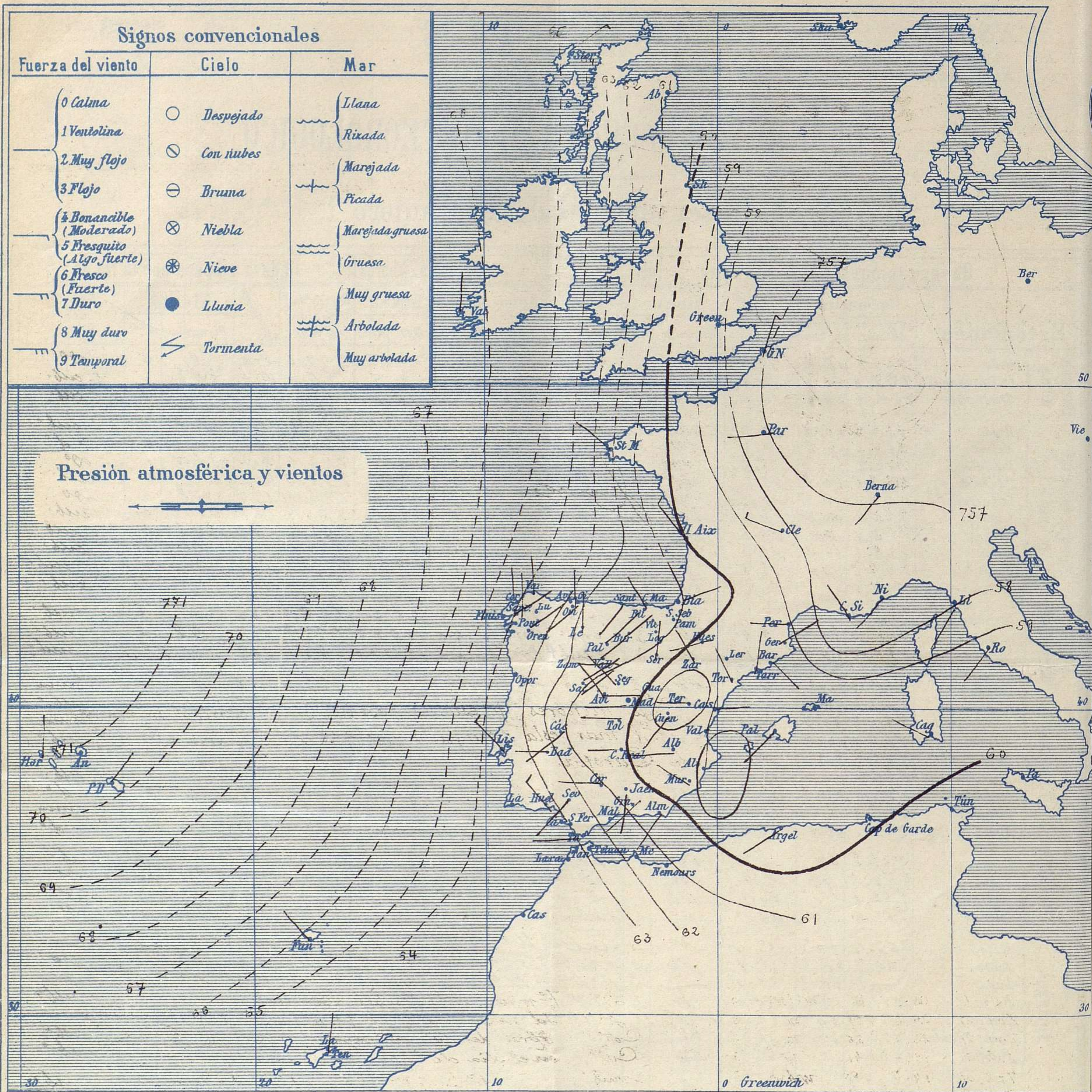
Habilitado del material de la Dirección general del Instituto Geográfico y Estadístico. Madrid

Dirección : Adresse : Address :

Señor Jefe del Observatorio Central Meteorológico Parque del Retiro

Madrid. (ESPAÑA)

Apartado n.º 285.



Estado general

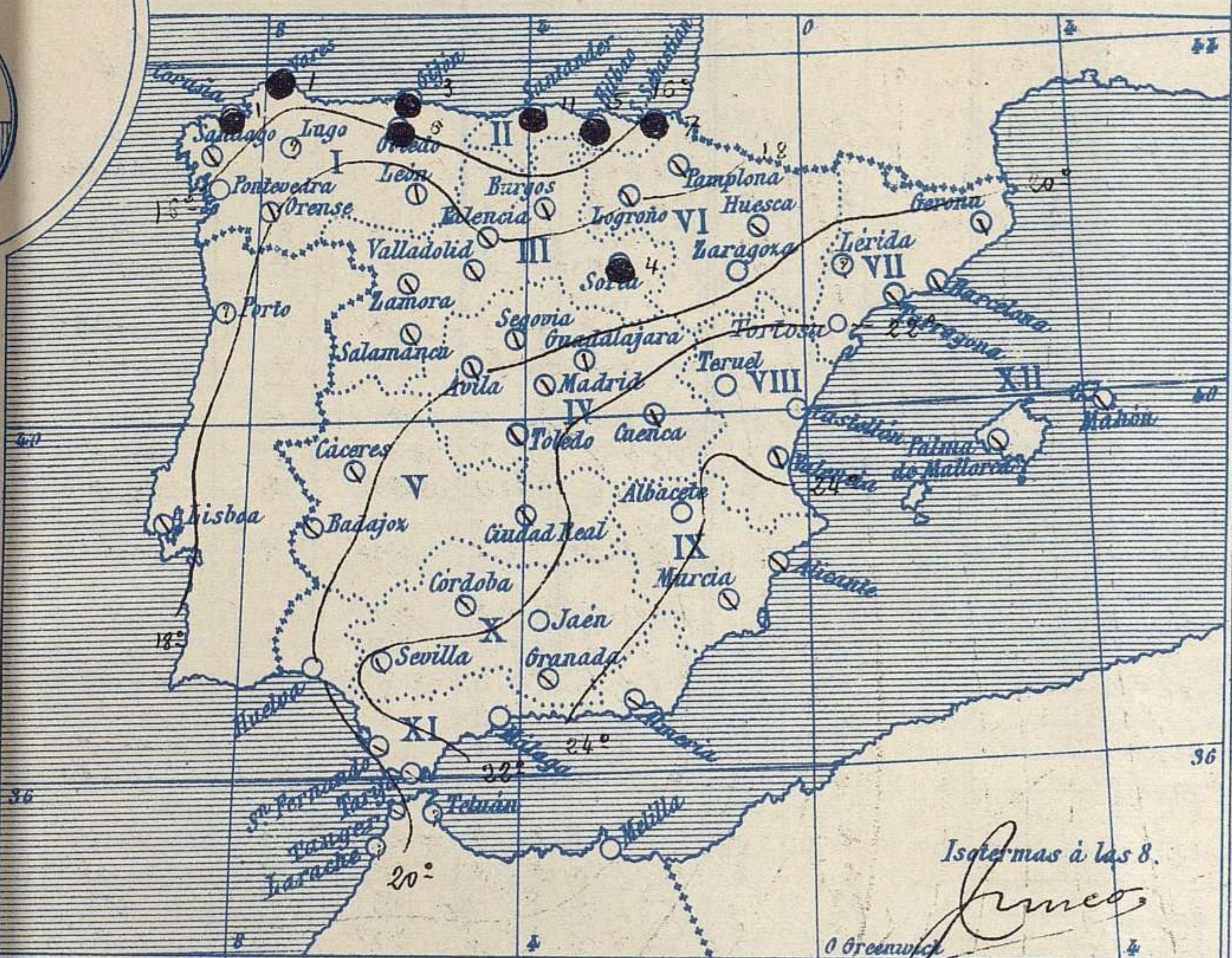
Las presiones más débiles residen por el centro de Europa y quedan en el Mediterráneo y en nuestra Península varios núcleos de perturbación atmosférica poco intensos.

El tiempo es algo lluvioso para la zona Cantábrica y Gallega, pero se mantiene bueno por el resto de España, si bien el cielo está con muchas nubes, los vientos dominantes son los de la región del Oeste y la temperatura se mantiene relativamente suave, pero con tendencia otra vez a elevarse: la máxima de ayer fue de 35 grados en Murcia y la mínima de hoy ha sido de 8 grados en León.

Las altas presiones residen al Norte de las Azores.

J. Galbis

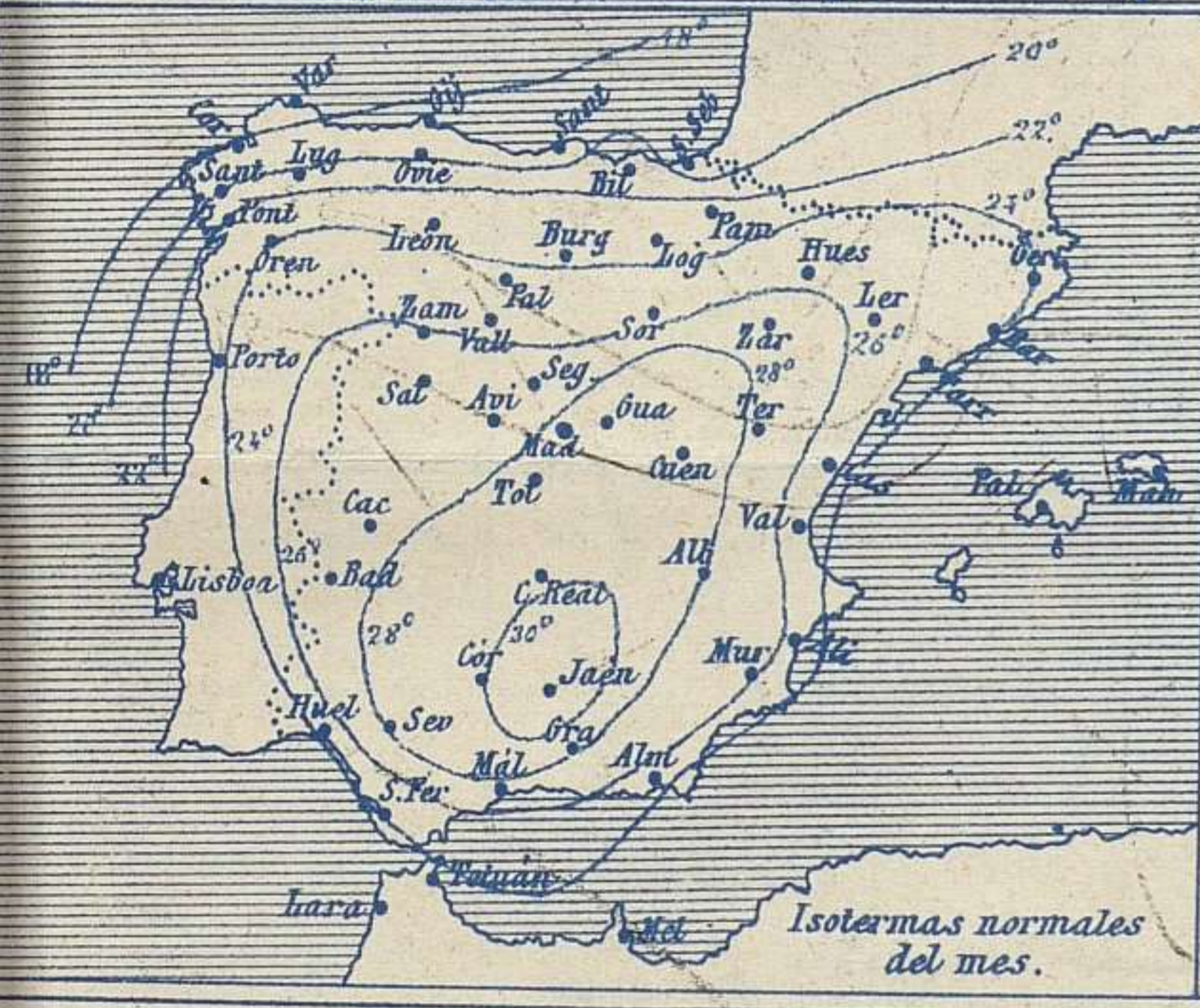
Temperaturas y Lluvias



Tiempo probable

EN LAS REGIONES

- I } Vientos flojos ó moderados de la región del Oeste y tiempo algo lluvioso.
- II }
- III }
- IV }
- V }
- VI }
- VII } Vientos flojos de dirección variable y buen tiempo.
- VIII }
- IX }
- X }
- XI }
- XII }



Los números colocados al lado de ● designan m/m de lluvia recogida.

Telegrama para las Comandancias de Marina depositado á las 13. h. 10. m

Las menores presiones residen en el centro de Europa. El mar está tranquilo por todas las costas Occidentales de Europa.

Observaciones de Madrid entre 12^h del día y 12^h del día

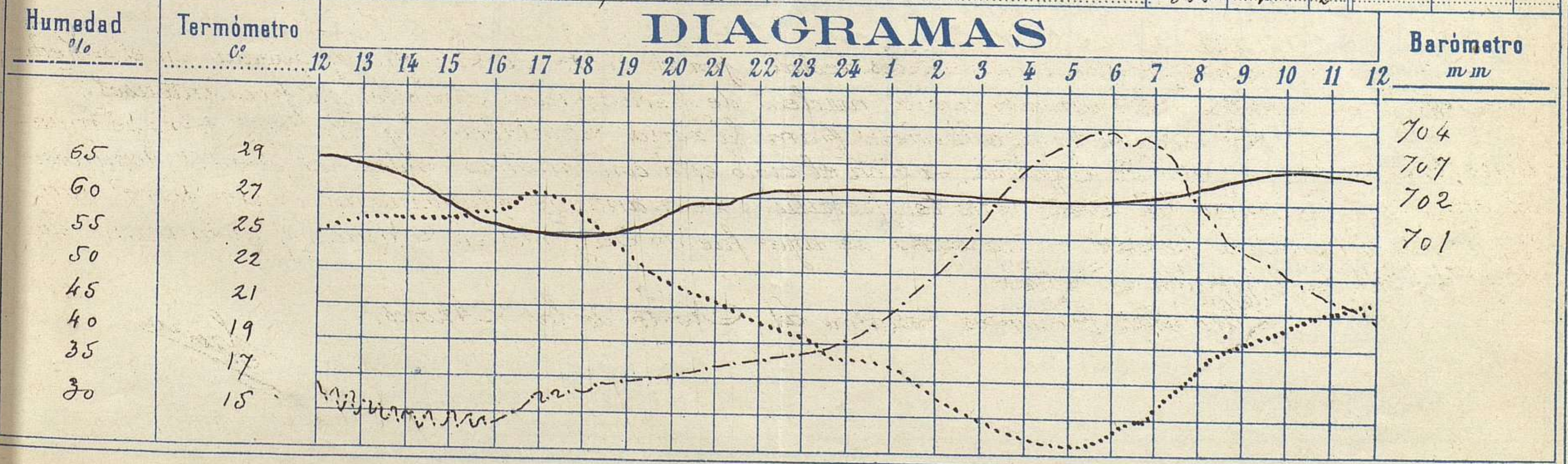
PARQUE DEL RETIRO (Altitud 667 m^s)

Observaciones aerológicas

Hora 11^h

Hora	Barómetro m m	Termómetro C°	Humedad o/o	Viento		Lluvia ó Nieve	Estado del Cielo	Notas	Alturas	Dirección del viento	Fuerza 0 á 9	Alturas	Dirección del viento	Fuerza 0 á 9
				Dirección	F ^o á 9									
12	703.13	25.0	34	W.S.W.	3		D.	T ^a m. ax ^a á la sombra 27.3	50	W	2	1900	(Nubes)	
16	701.27	26.4	29	W	3		S.	T ^a m. m. r. á la id. 14.0	200	W.S.W.	3			
20	701.71	22.4	35	W	2		C.D.	Horas de sol despejado	350	W.S.W.	4			
24	702.39	18.0	41	W	3		C.D.	en el día de ayer	750	S.W.	3			
4	702.01	14.2	65	W.S.W.	2		sub.	13 ^h 5 m	1000	S.W.	2			
8	702.59	18.0	60	W	0		C. cub.		1200	W.S.W.	2			
12	703.77	22.0	44	W.S.W.	1	Inap.	C. cub.		1500	W	2			
									1800	W	2			

DIAGRAMAS



Observaciones de España

Observaciones de la mañana á 8 horas									Id. en las 24 horas			Id. de la vispera á 16 horas				
Estaciones	Barómetro		Temperatura	Viento		Estado del cielo	Estado del mar	Lluvia ó nieve	Temp. ^s extr. ^{as}		Barom. ^o y al nivel del mar	Temperatura	Viento		Estado del cielo	
	á 0. ^o y al nivel del mar	Variación en 3 horas		Dirección	F ^{za}				Max. ^a	Min. ^a			Dirección	Fuerza		
Región del N.W. I.	La Coruña	764.5	+1.0	14.2	N	3	emb.	Am. da	1	17	12	762.9	14.4	N	3	c.d.
	Vares	763.2	+1.0	14.8	N	4	emb.	Am. da	1	17	13	762.2	16.1	N E	3	emb.
	Avilés	763.6	+0.7	15.7	N	2	emb.	Am. da	3	17	15	762.9	16.9	N	2	emb.
	Gijón	763.9	+0.7	15.2	S W	7	emb.	Am. da	6	14	11	763.4	14.0	N	1	almoria
	Oviedo	763.4	+1.8	18.4	N E	1	emb.	E	2.5	18	763.2	20.0	N	4	emb.	
	Ministerre	764.4	+0.9	14.9	N E	2	emb.	Am. da	2.1	11	763.6	18.6	N E	3	emb.	
	Santiago	764.1	+0.6	14.0	N	3	emb.	Am. da	2.4	15	761.4	22.2	N	2	emb.	
	Pontevedra	763.3	+0.5	17.5	N E	3	emb.	Am. da	2.4	14	761.7	23.6	N W	3	emb.	
	Lugo	759.7	+0.5	16.5	N	3	c.d.	Am. da	2.8	8	756.8	20.7	S	0	c.emb.	
	Orense	760.0	+0.6	14.6	S W	2	almoria	Am. da	11	18	13	757.3	15.3	N	4	emb.
Región Cantábrica II	Punta Galea	760.9	+0.7	17.0	N W	3	emb.	Am. da	6	15	14	760.1	16.7	N W	3	emb.
	Bilbao	762.9	+0.5	24.4	N	0	almoria	Am. da	5	20	10	761.8	16.0	N W	2	emb.
	Cabo Machichaco	761.4	+1.5	16.3	N	3	emb.	Am. da	7	15	4	761.3	16.8	N W	5	emb.
	San Sebastián	760.0	+0.6	14.2	N W	2	emb.	Am. da	2.5	12	755.7	22.2	S W	0	emb.	
Región del Duero III	Zamora	760.1	+1.0	14.1	N E	3	emb.	Am. da	2.6	11	754.8	25.7	S W	1	c.d.	
	Palencia	760.9	+0.5	12.0	N E	1	emb.	Am. da	2.3	9	754.5	23.0	N W	1	c.emb.	
	Burgos	761.1	+0.6	11.8	N	3	emb.	Am. da	2.7	10	756.8	19.0	E	0	emb.	
	Soria	761.3	+0.4	14.2	N E	3	c.emb.	Am. da	2.8	12	756.2	27.0	N	2	emb.	
	Valladolid	761.1	+0.4	14.8	N E	1	c.emb.	Am. da	2.8	10	755.2	25.6	N	2	emb.	
Región Central IV	Salamanca	760.0	+0.6	18.0	N W	2	emb.	Am. da	2.7	14	756.0	26.4	N	3	emb.	
	Ávila	759.0	+0.6	18.0	N	0	c.emb.	Am. da	2.7	15	756.6	28.8	S W	4	c.d.	
	Segovia	760.0	+0.6	18.4	N W	3	c.emb.	Am. da	2.7	14	756.0	26.4	S W	4	c.d.	
	Madrid	757.6	+0.6	18.5	S W	0	emb.	Am. da	2.8	10	755.5	27.3	S	0	c.d.	
Extrem. ^a Mancha V	Toledo	760.8	+0.5	17.2	S W	1	emb.	Am. da	2.7	12	759.1	26.0	S W	1	c.d.	
	Badajoz	762.0	+0.5	16.8	N	1	emb.	Am. da	2.9	14	760.5	24.6	S W	1	emb.	
	Ciudad Real	759.9	+0.5	17.2	N	4	emb.	Am. da	2.9	14	758.4	28.1	S W	6	emb.	
	Logroño	760.9	+0.1	15.0	N	4	c.emb.	Am. da	2.1	12	760.2	22.2	N E	4	c.emb.	
Alto Ebro VI	Pamplona	758.2	+0.0	18.0	N W	0	emb.	Am. da	2.5	14.3	756.2	27.6	N W	3	emb.	
	Huesca	780.0	+0.0	17.0	N W	3	c.d.	Am. da	2.8	15	756.9	27.4	N W	1	emb.	
	Zaragoza	760.9	+0.2	20.0	N E	0	c.emb.	Am. da	2.5	15	761.9	24.6	E	0	c.emb.	
Cataluña VII	Gerona	758.7	+3.0	21.9	S E	2	emb.	Am. da	2.0	14	758.5	27.6	E	2	emb.	
	Lérida	759.5	+0.5	20.5	N	2	emb.	Am. da	2.0	20	758.9	22.1	E	1	c.emb.	
	Barcelona	759.6	+1.0	22.0	N W	2	c.d.	Am. da	3.0	19	757.2	24.7	S E	4	c.d.	
	Tarragona	758.6	+0.6	23.4	N	0	c.d.	Am. da	2.8	11	756.5	26.6	S	3	emb.	
Levante VIII	Castellón	759.3	+1.6	23.2	N N E	1	c.emb.	Am. da	2.6	20	755.0	25.9	N W	2	emb.	
	Valencia	759.3	+0.8	19.8	N	4	c.d.	Am. da	2.7	21	757.3	26.6	S E	2	c.d.	
	Teruel	758.2	+1.2	25.6	N	0	c.emb.	Am. da	3.0	27	757.4	27.0	N E	1	emb.	
Región del SE IX	Murcia	758.6	+0.4	25.0	N W	2	emb.	Am. da	2.5	2	756.0	21.6	S	1	c.emb.	
	Albace	761.7	+0.4	19.4	S W	2	emb.	Am. da	3.5	18	760.0	29.4	S W	5	emb.	
	Alicante	761.3	+0.4	19.4	N	2	emb.	Am. da	2.0	17	758.6	29.2	S W	5	c.emb.	
Cuenca del Guadalq. X	Jáen	760.6	+0.6	19.3	S	0	c.d.	Am. da	3.1	17	759.2	29.2	N W	1	emb.	
	Granada	760.6	+0.6	19.3	S W	1	emb.	Am. da	2.8	14	758.8	27.4	N W	2	emb.	
	Sevilla	762.6	+0.5	20.6	N	4	c.d.	Am. da	2.4	16	761.0	24.3	S W	4	c.d.	
	San Fernando	763.0	+1.0	19.7	N	3	emb.	Am. da	2.2	12	761.5	24.2	N	2	c.emb.	
Costa del Sur XI	Tarifa	762.1	+0.8	23.4	S W	1	c.d.	Am. da	2.9	21	758.2	26.0	S W	3	c.emb.	
	Málaga	759.7	+0.5	24.5	S W	3	emb.	Am. da	2.7	21	757.2	25.8	S W	6	emb.	
	Almería	757.9	+0.6	24.4	N	2	c.emb.	Am. da	2.8	22	759.3	26.0	S W	4	emb.	
Canales XII	Mahón	757.8	+0.8	24.0	N E	2	c.emb.	Am. da	2.8	22	758.0	26.8	S W	2	emb.	
	St. Cruz de Ten. Laguna	761.7	+0.2	22.5	N E	1	c.d.	Am. da	2.9	20	760.5	24.2	N	2	emb.	
Africa	Tetuan	763.1	+0.5	25.0	N W	5	emb.	Am. da	2.4	2	762.5	25.4	N W	4	emb.	
	Melilla															

Noticias