

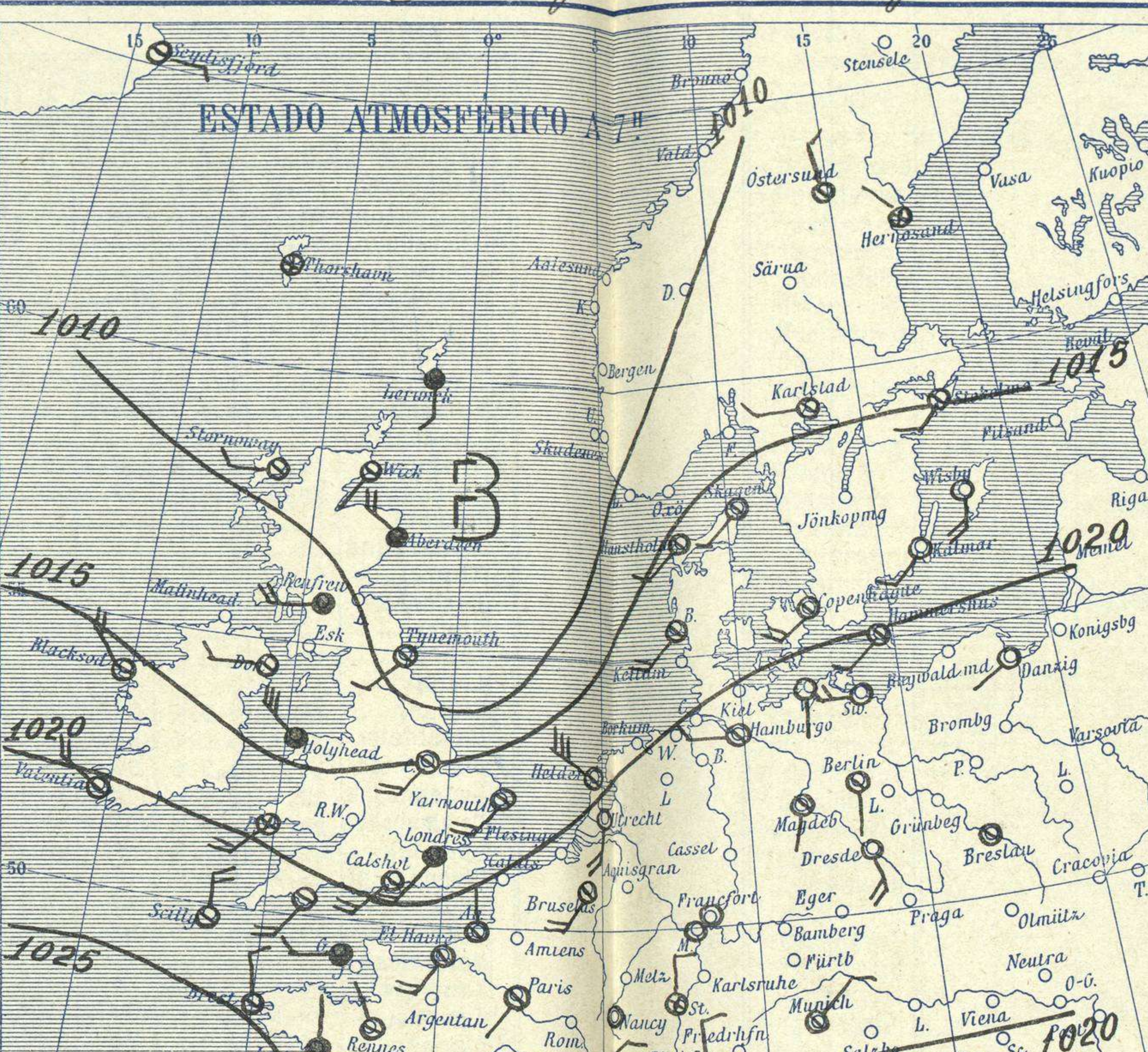
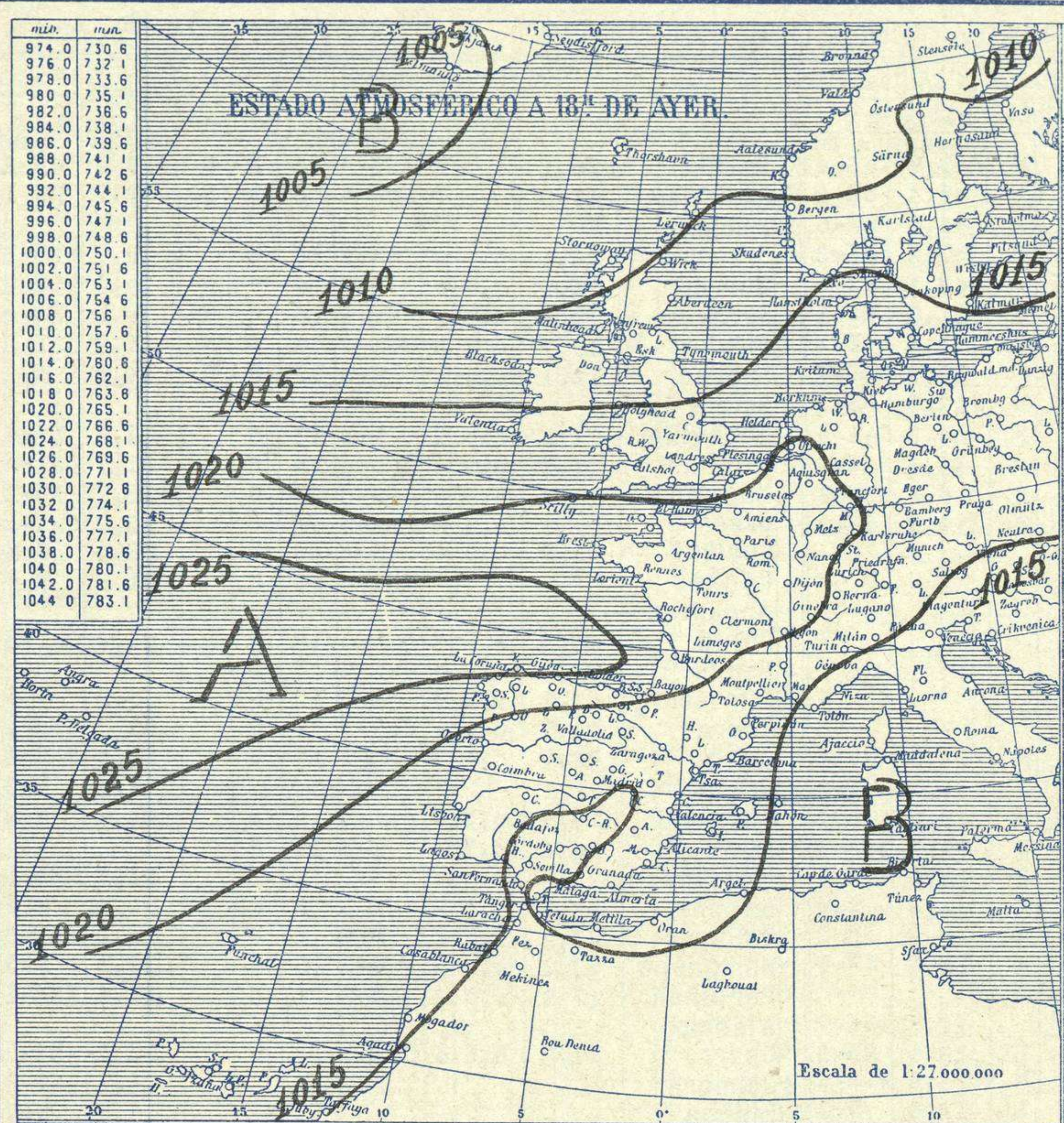


SERVICIO METEOROLÓGICO ESPAÑOL.

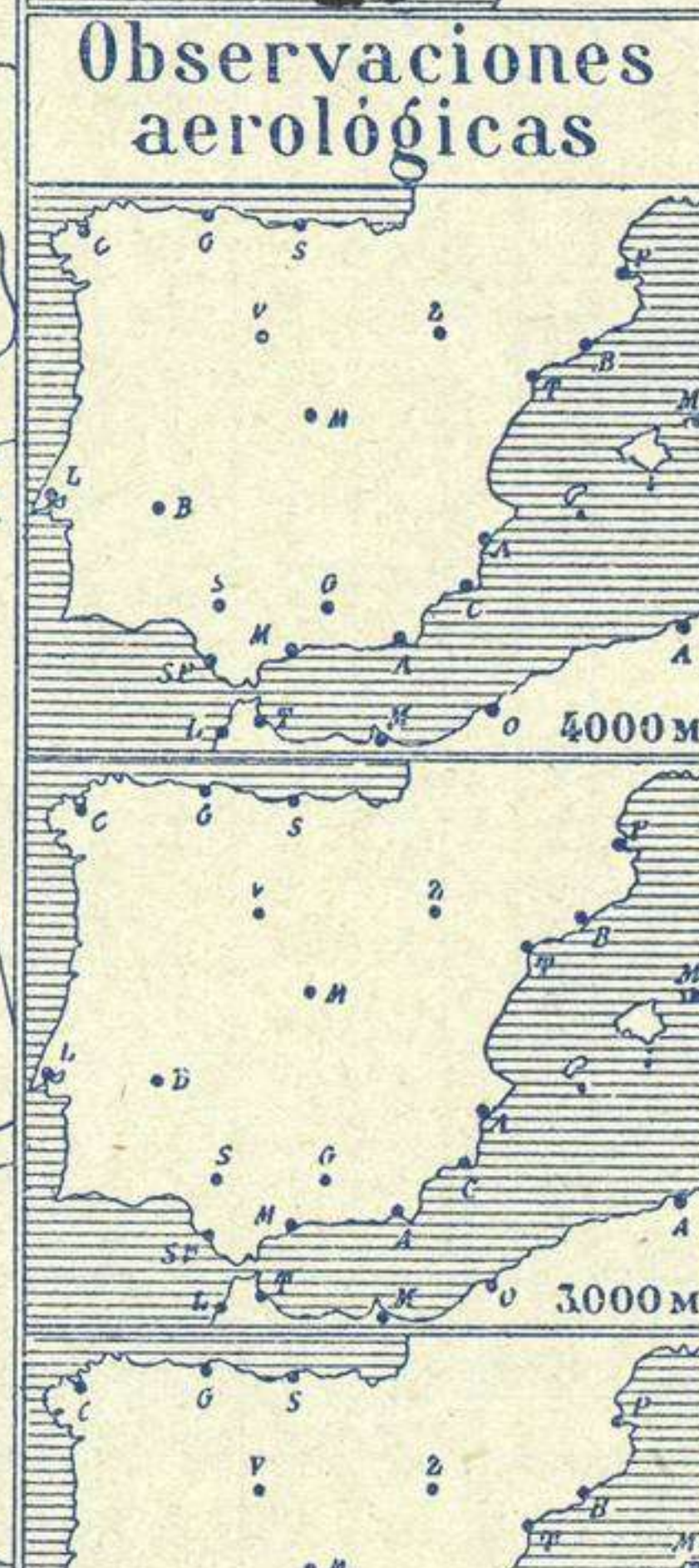
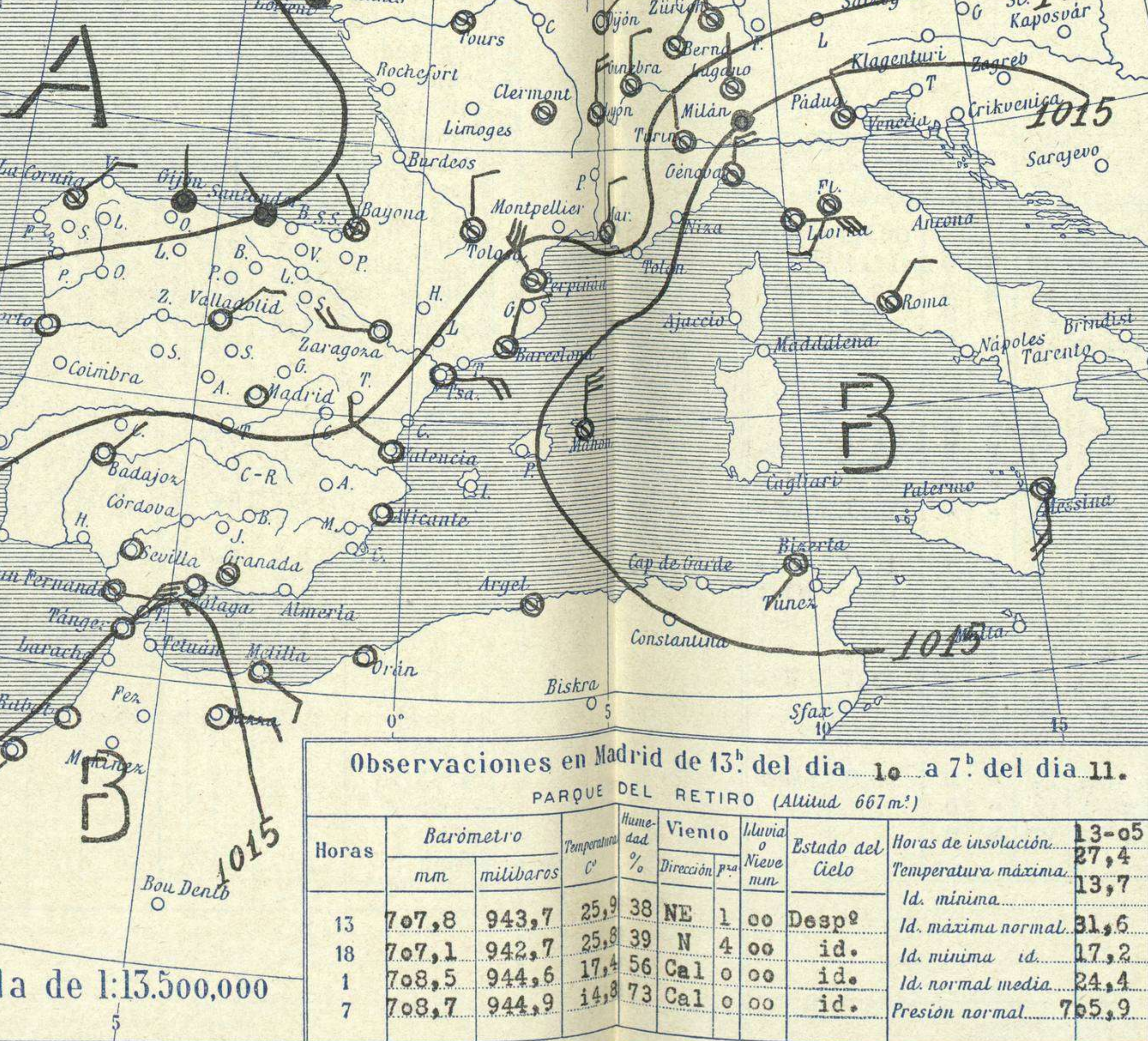
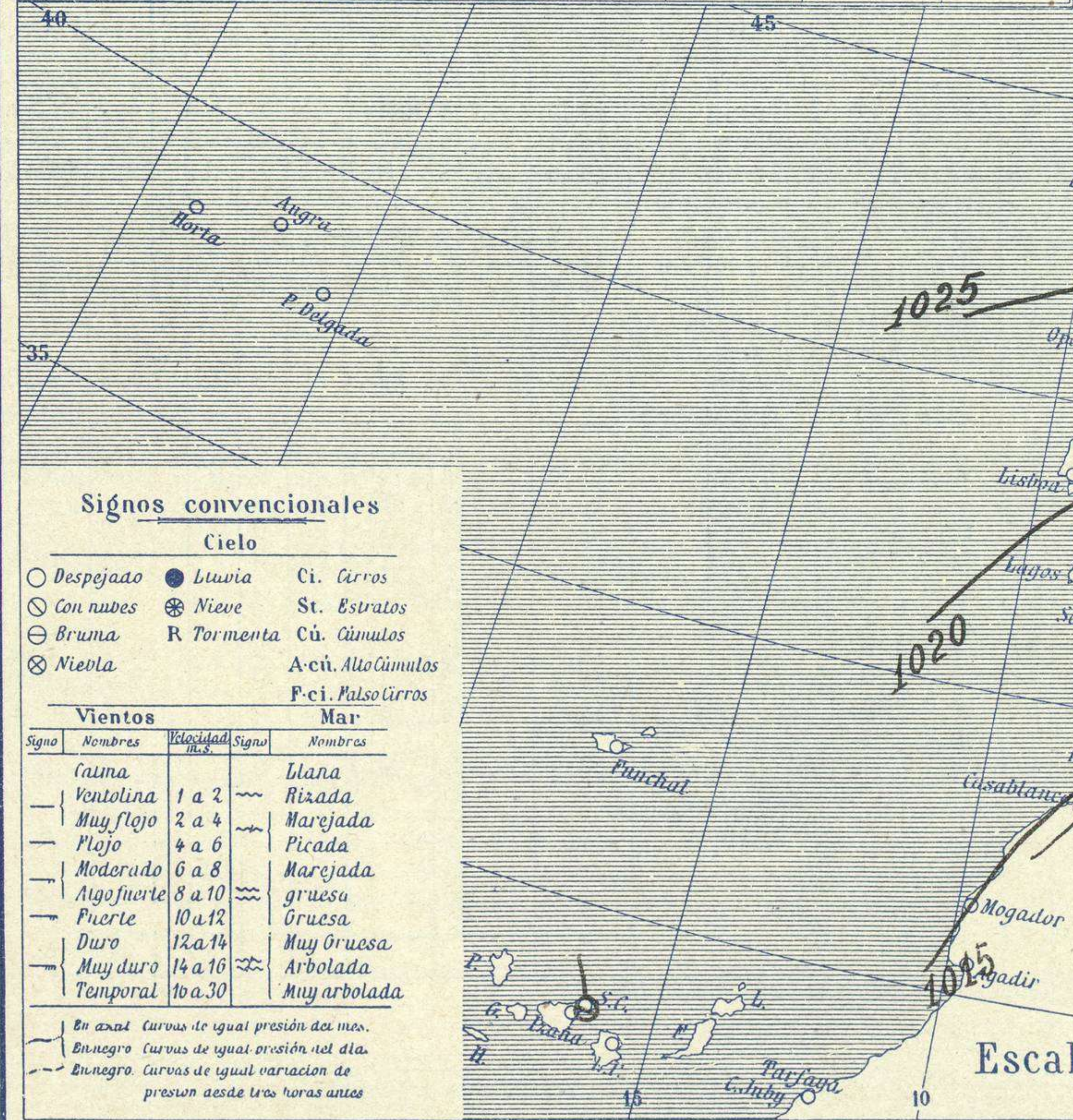
Boletín del Domingo 11 de Agosto de 1929

AÑO XXXVII

Núm. 224



Estaciones	Temperaturas		Lluvia
	Máx.	Mínim.	
La Coruña	21	17	
Pontevedra	25	15	
Lugo			
Orense	31	16	
Gijón	?	?	5,1
Oviedo	22	16	
Santander	?	?	2,5
Bilbao	20	17	
San Sebastian	17	?	8
León	26	12	
Zamora	27	12	
Palencia	27	14	
Burgos	20	13	ip.
Soria	24	13	
Valladolid	28	11	
Salamanca	27	11	
Ávila	23	11	
Segovia	26	11	
Madrid	27	14	
Toledo	31	17	
Guadalajara	28	14	
Cuenca			
Ciudad-Real	28	15	
Albacete	27	12	
Cáceres	25	21	
Badajoz	36	21	
Vitoria	17	14	3
Logroño	22	15	
Pamplona	18	13	
Huesca			
Zaragoza	25	17	
Lérida			
Oerona	?	16	
Barcelona	25	?	
Tarragona	27	17	
Tortosa	29	20	
Teruel	22	15	
Castellón	28	19	
Valencia			
Alicante	28	17	
Murcia	31	17	
Sevilla	?	17	
Córdoba	35	20	
Jaén	30	21	
Baeza	28	20	
Granada	36	15	
Huelva	37	18	
San Fernando	31	22	
Tarifa	26	23	
Algeciras	25	19	
Málaga	26	21	
Almería	27	21	
Palma			
Ibiza			
Mahón	25	15	ip.
Las Palmas			
St. Cruz de T.			
Laguna			
Izaña			
Tetuán	26	18	
Melilla	29	19	
Tánger	?	20	



Estado General

Al Norte de Escocia se halla el centro borrasco que produce en las Islas Británicas vientos moderados de la región del Sur. - Las presiones altas residen al occidente de Europa, hacia las Azores.

Tiempo probable

EN LAS REGIONES.

I	
II	
III	
IV	
V	
VI	No se hace predicción.
VII	
VIII	
IX	
X	
XI	
XII	

Signos convencionales

Cielo

○ Despejado	● Lluvia	○ Ci. Cirros
○ Con nubes	⊛ Nieve	○ St. Estratos
○ Bruma	R Tormenta	○ Cú. Cúmulos
⊗ Niebla		A-cú. Alto Cúmulos
		F-ci. Bajo Cirros

Vientos

Signo	Nombres	Velocidad	Signo	Nombres
—	Calma	1 a 2	—	Llana
—	Ventolina	2 a 4	—	Rizada
—	Muy flojo	4 a 6	—	Marejada
—	Flojo	6 a 8	—	Picada
—	Moderado	8 a 10	—	Marejada gruesa
—	Algo fuerte	10 a 12	—	Gruesa
—	Fuerte	12 a 14	—	Muy gruesa
—	Duro	14 a 16	—	Arbolada
—	Muy duro	16 a 20	—	Muy arbolada
—	Temporal	20 a 30		

Mar

Signo	Nombres
—	Llana
—	Rizada
—	Marejada
—	Picada
—	Marejada gruesa
—	Gruesa
—	Muy gruesa
—	Arbolada
—	Muy arbolada

En azul Curvas de igual presión del día.
En negro Curvas de igual presión del día.
En negro Curvas de igual variación de presión desde tres horas antes.

Observaciones en Madrid de 13^h del día 10 a 7^h del día 11.

PARQUE DEL RETIRO (Altitud 667 m.)

Horas	Barómetro		Temperatura	Humedad	Viento	Lluvia	Estado del Cielo	Horas de insolación
	mm	milibares						
13	707,8	943,7	25,9	38	NE 1 00	Despej	13-05	27,4
18	707,1	942,7	25,8	39	N 4 00	id.	Id. mínima	13,7
1	708,5	944,6	17,4	56	Cal 0 00	id.	Id. máxima normal	31,5
7	708,7	944,9	14,8	73	Cal 0 00	id.	Id. mínima id.	17,2
							Id. normal media	24,4
							Presión normal	705,9

Escala de 1:13.500.000

OBSERVACIONES DE ESPAÑA

ESTACIONES	PRESIÓN MILIBARES			VIENTO D. y F.	TEMPE- RATURA C.	HUMEDAD % Comienza a Lluvia	TIEMPO * * * * *	NUBES	MAR	DIRECCIÓN Y FUERZA DEL VIENTO Á						
	á O° N. M. G. N.	VARIACIÓN	C.							250	500	1000	2000	3000	4000	5000
BURGOS	1022,5	0,0	0	OBSERVACIONES Á 18 ^h												
La Coruña	25,5	-1,0	5	ENE-2	18		N N	St-cu, Nb	3	OBSERVACIONES Á						
Gijón	25,1	0,0	0	NNW-1	18		LL LL	St, A-cu	1							
Santander	24,5	0,0	3	NW-1	18		LL A	Cu-nb	1							
Valladolid	23,5	0,0	6	NE-2	15		D D	Cu, St								
Zaragoza	19,5	0,0	0	W-4	18		D D	Ci								
Barcelona	16,6	0,5	0	NNE-2	21		N D	Nb, Ci	?							
Tortosa	17,9	0,0	0	E-5	23		D D									
Mahón	14,2	0,0	7	N-7	23		N N	Cu, St-cu	1							
Madrid	21,4	0,5	0	Cal-o	15		D D									
Badajóz	18,2	1,0	0	NE-1	24		D D									
Alicante	17,2	0,5	1	Cal-o	20		D D		1							
Granada	18,6	0,5	3	Cal-o	18		N D									
Sevilla	17,3	1,5	0	Cal-o	20		D D	Ci								
Almería	18,1	0,5	0	SSE-1	22		D D		0							
Málaga	18,3	0,0	7	Cal-o	25		D D		0							
S.Fernando	15,7	0,5	3	E-2	25		N D	Ci-cu	2							
Melilla	17,7	0,0	3	SE-o	24		D D		3							
Tetuán	15,8	0,5	3	NE-2	22		N N	Cu, Ci								
S ^a C. de Tenerife	16,7	-0,5	5	NW-1	22		N N		?							
VIÑANCA	18,6	0,0	0	WNW-2	23		D D		1							
La Coruña	26,7	0,0	5	N-2	20		N N	Cu, St-cu	3	OBSERVACIONES Á 18 ^h de ayer.						
Gijón	25,5	-0,5	6	NNW-4	20		LL A	Cu-nb, Nb	3							
Santander	25,3	0,0	0	NW-3	19		LL A	Cu-nb	2							
Valladolid	19,4	0,0	3	ENE-3	23		D D									
Zaragoza	18,1	1,0	3	W-5	23		N N	Ci-cu								
Barcelona	15,7	0,5	0	S-2	24		N D	Cu, A-cu	?							
Tortosa	14,3	-0,5	6	NW-5	28		N D	Cu, St								
Mahón	15,1	0,0	9	NNW-4	22		N N	Cu, A-cu	2							
Madrid	16,5	-0,5	5	N-4	26		D D									
Badajóz	14,5	-2,0	5	N-3	34		D D									
Alicante	16,0	0,0	0	Cal-o	24		D D	A-cu	1							
Granada	17,1	-0,5	5	N-1	30		D D									
Sevilla																
Almería	16,6	0,0	0	SSE-2	26		D D		0							
Málaga	15,8	-1,0	5	Cal-o	24		D D		1							
S.Fernando	15,1	-0,5	6	SW-2	28		N D	Ci-cu, Ci-st	3							
Melilla	16,4	-0,5	7	ESE-1	27		D D		3							
Tetuán	13,4	-1,5	5	NE-3	25		N D	Ci								
S ^a C. de Tenerife																
VIÑANCA	16,6	0,0	0	ESE-2	25		D D		2							

NOTICIAS

ESTACIONES	PRESIÓN MILIBARES	VIENTO	TEMPE-RATURA	TIEMPO	PRESIÓN MILIBARES	VIENTO	ESTACIONES	PRESIÓN MILIBARES	VIENTO	TEMPE-RATURA	TIEMPO	PRESIÓN MILIBARES	VIENTO		
á O° N. M. G. N.	VARIACIÓN	C. D. y F.	C.	*** PRESENTE ** PASADO	á O° N. M. G. N.	D. y F.	á O° N. M. G. N.	VARIACIÓN	C. D. y F.	C.	*** PRESENTE ** PASADO	á O° N. M. G. N.	D. y F.		
Vares							Cáceres	1018,3	0,5	3	N-1	23	N D	1014,3	WSW-2
Finisterre							Vitoria	24,1	0,0	0	NE-1	16	N N	23,9	NE-3
Santiago	1023,5	0,0	0	N-3	18	N N	1024,5								N-3
Pontevedra	20,9	0,0	0	NE-6	23	D D	21,7								N-3
Lugo															
Orense	24,3	?	?	N-o	19	D D	22,1								
Oviedo	25,3	0,0	0	E-1	17	N N	23,9								
Bilbao	19,0	0,0	0	NE-3	18	N N								15,4	E-1
San Sebastián	23,7	0,0	0	SE-1	18	LL LL	24,6								
León	25,4	?	?	N-o	15	D D	21,3								
Zamora	22,6	0,0	1	N-o	18	D ?	17,0								
Palencia	21,6	0,0	0	NE-3	19	N N	19,5								
Burgos															
Soria	20,1	0,0	0	N-4	18	N N	19,9								
Salamanca	21,7	0,0	4	E-1	17	D D	16,6								
Ávila	22,9	?	?	NNE-1	12	N N	17,9								
Segovia	21,3	0,0	0	S-1	14	D D	19,3								
Toledo	20,1	0,5	1	E-1	20	D D	14,6								
Guadalajara	19,5	0,0	0	E-3	18	D D	14,5								
Cuenca															
Ciudad Real	20,1	1,5	1	E-2	20	D D	15,3								
Albacete	19,0	0,5	1	ENE-1	18	D D	13,7								

Expresado en medias horas antes observación.
 D Despejado ó semidespejado - N Nuboso ó cubierto - NB Niebla ó brumas - A Aguaceros - LL Lloviñas - LL Lluvias - G Granizo (sin truenos) - An Aguanieve - nv Nieve - T Tormenta.
 ... D Despejado ó semidespejado - N Nuboso - NC Cubierto constantemente - NB Niebla ó brumas - A Aguaceros - LL Lloviñas - nv Nieve ó aguanieves - G Granizo (sin truenos) - T Tormenta.
 ... Sobre el nivel del mar.