

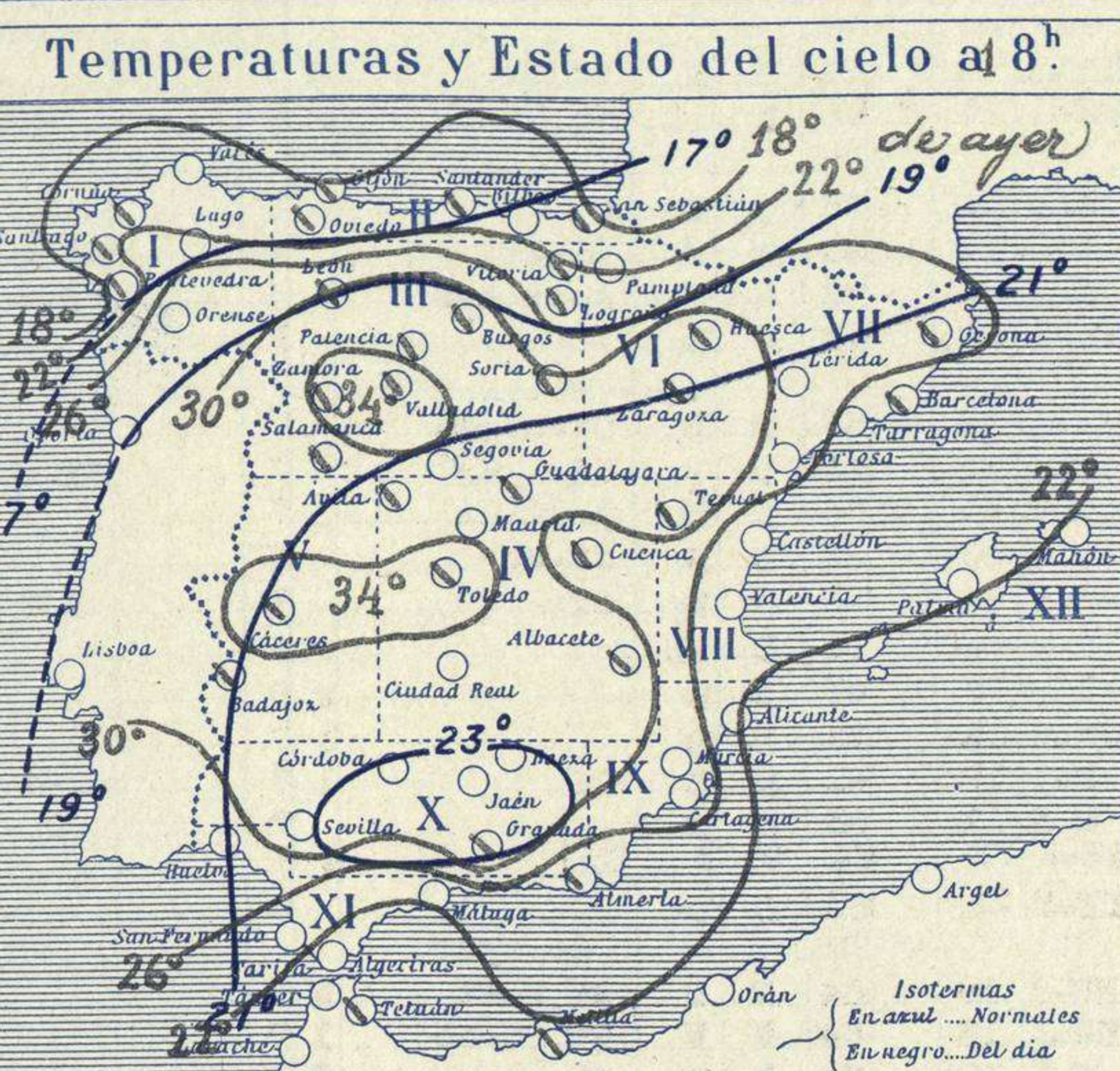
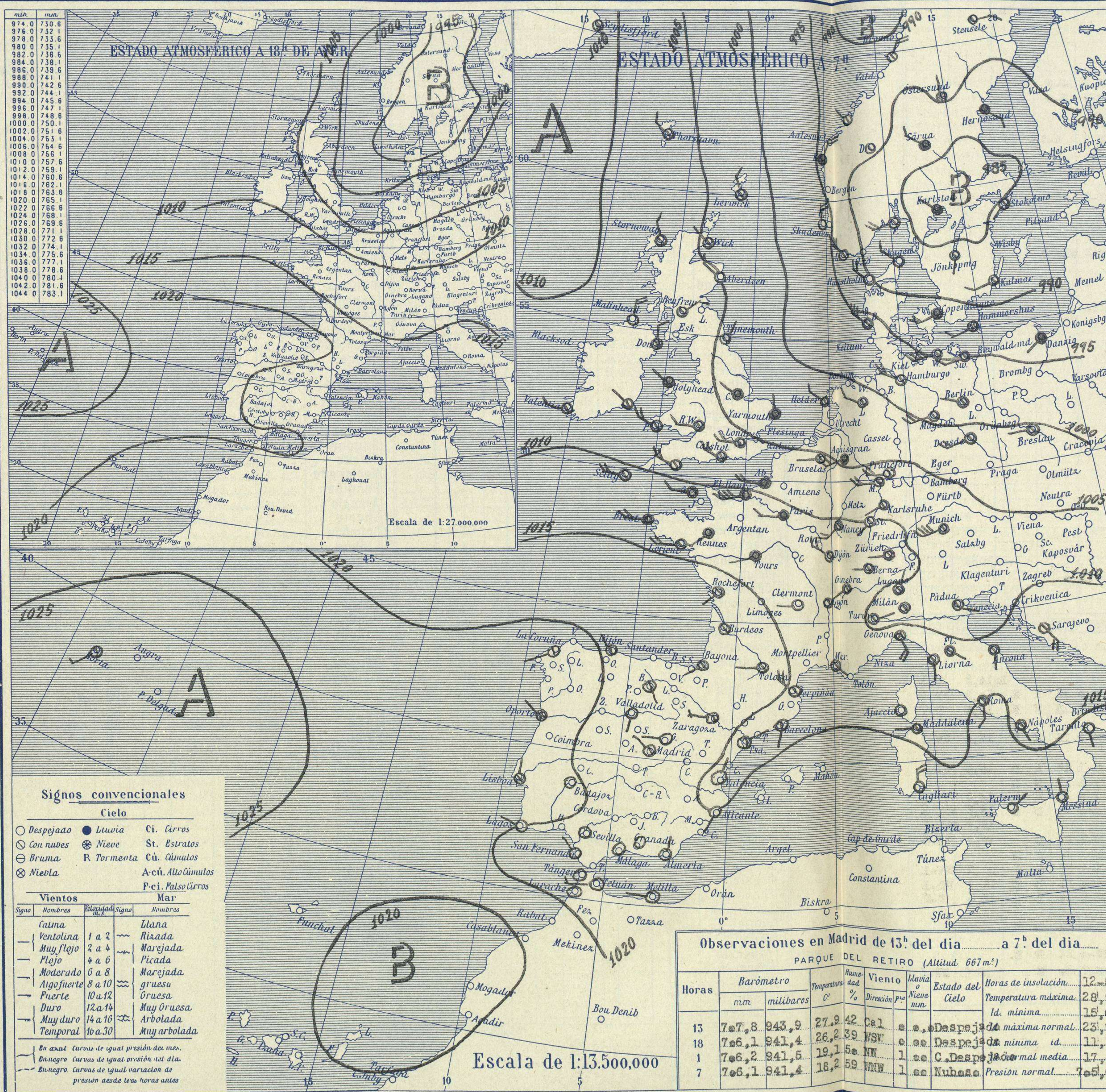


SERVICIO METEOROLÓGICO ESPAÑOL.

Boletín del *Martes 4* de *Junio* de 1929.

AÑO XXXVII

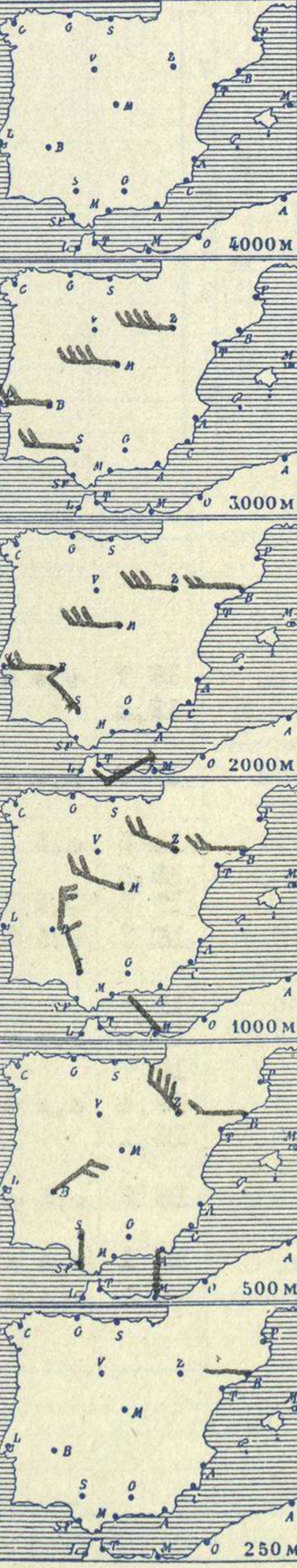
Núm. 156



Temperaturas extrema y Lluvia

Estaciones	Temperaturas		Lluvia mm
	Max.	Min.	
La Coruña	23	15	
Santiago	23	14	0,5
Pontevedra	21	10	2
Lugo			
Orense			
Gijón	21	15	4
Oviedo	22	15	
Santander	?	?	
Bilbao	20	16	2
San Sebastian			1,5
León	28	14	
Zamora	29	10	
Palencia	30	10	
Burgos	27	10	
Soria	29	12	
Valladolid	31		
Salamanca	30	15	
Ávila	27	13	
Segovia	27	12	
Madrid	29	16	
Toledo	33	19	
Guadalajara	30	14	
Cuenca	27	12	
Ciudad-Real	28	12	
Albacete	31	17	
Cáceres	35	14	
Badajoz	35	13	
Vitoria	27	11	
Logroño	31	12	
Pamplona	23		
Huesca	30	14	
Zaragoza	32	14	
Lérida	30	16	
Osona	25	17	
Barcelona	23	17	
Tarragona	23	17	
Tortosa	29	16	
Teruel	29	11	
Castellón	26	17	
Valencia			
Alicante	25	14	
Murcia	30	15	
Sevilla	35	13	
Córdoba			
Jaén	32	19	
Baeza	29	18	
Granada	28		
Huelva	31	15	
San Fernando			
Tarifa			
Algeciras	23	15	
Málaga	25	18	
Almería	25	17	
Palma			
Ibiza			
Mahón	26		
Las Palmas	22	16	
St. Cruz de T.	30	19	
Laguna			
Izania			
Tetuán	22	13	
Melilla	22	17	
Tánger			16

Observaciones aerológicas



Estado General

La perturbación atmosférica del mar del Norte cede al Báltico; el mal tiempo se propaga hacia el Este y alcanza a casi toda Francia. En España, el tiempo es bueno y aumenta la temperatura.

Tiempo probable

EN LAS REGIONES.
 I Vientos flojos de dirección variable y buen tiempo. Calor.
 II
 III
 IV
 V
 VI
 VII
 VIII
 IX
 X
 XI
 XII

Observaciones en Madrid de 13^h del día a 7^h del día

Horas	Barómetro		Temperatura	Humedad	Viento	Lluvia	Estado del Cielo	Horas de insolación
	mm	milibares						
13	707,8	943,9	27,9	42	Cal	0	Despejado	12,50
18	706,1	941,4	26,2	39	WSV	0	Despejado	20,9
7	706,2	941,5	19,1	50	NN	0	Despejado	11,1
1	706,1	941,4	18,2	59	NNW	0	Despejado	17,4
							Nuboso	7,5,6

Signos convencionales

Cielo		Vientos	
○ Despejado	● Lluvia	— Uana	— Uana
☉ Con nubes	☁ Nieve	— Muy flojo	— Rizada
☁ Bruma	R Tormenta	— Plajo	— Marejada
⊗ Niebla	Acú. Alto cúmulos	— Moderado	— Marejada
	F. ci. Bajo cúmulos	— Algo fuerte	— gruesa
		— Fuerte	— gruesa
		— Duro	— Muy gruesa
		— Muy duro	— Arbolada
		— Temporal	— Muy arbolada

En azul Curvas de igual presión del día.
 En negro Curvas de igual presión del día.
 En rojo Curvas de igual variación de presión desde tres horas antes.

OBSERVACIONES DE ESPAÑA

ESTACIONES	PRESIÓN MILIBARES			VIENTO	TEMPERATURA	HUMEDAD	TIEMPO		NUBES	MAR	DIRECCIÓN Y FUERZA DEL VIENTO Á							
	á O°	N. M. G. N.	VARIACIÓN				C.	D. y F.			°	PRESENTE	PASADO	250	500	1000	2000	3000
OBSERVACIONES Á 7 ^h												OBSERVACIONES Á 7 ^h						
La Coruña	21,6	e,5	3	WSW-1	16	93	N	N	St,Nb	6	5							
Gijón	19,6	e,e	e	NW-1	17	94	N	LL	St,Cu-nb	e	5							
Santander																		
Valladolid	19,8	e,e	e	S-1	15	73	D	N	Ci	7								
Zaragoza	15,4	e,5	3	W-3	17	63	N	N	Ci-st	7		NW-8	WNW-5	W-6	W-9			
Barcelona	14,9	e,5	9	S-1	2e	73	N	N	A-cu,A-st	5	W-2	W-3	W-5	W-4				
Tortosa	14,9	e,e	e	NE-1	23	64	N	D		7								
Mahón																		
Madrid	17,0	e,5	3	WNW-1	18	53	D	D	Ci-st,Ci	7			WNW-4	W-6	W-8			
Badajóz	20,3	e,5	3	Cal-e	15	83	D	D	Ci	7		NE-4	N-5	W-4	W-5			
Alicante	15,5	e,5	6	SSW-1	21	63	D	D	A-cu,Ci	1	7							
Granada	?	e,5	3	Cal-e	18	83	D	D	Ci-st	6								
Sevilla	19,3	e,5	3	Cal-e	17	83	D	D	Ci	8		S-2	WNW-3	NW-3	W-4			
Almería	18,1	e,e	3	N-1	2e	73	D	NB		e	6							
Málaga	18,3	?		Cal-e	22	43	D	D		e	6							
S.Fernando	19,4	e,5	e	NW-1	2e	73	D	D		1	7							
Melilla	19,1	e,5	6	W-1	18	93	D	D	Cu	1	7	N-2	NW-2	WSW-3				
Tetuán	18,5	e,5	3	W-3	17	83	D	D		7								
S ^a C. de Tenerife	21,7	e,5	e	NW-2	22	54	D	N	Cu	e	8							
Izafñia	15,5	e,e	e	NNE-2	22	63	D	D		6								
OBSERVACIONES Á 18 ^h												OBSERVACIONES Á 18 ^h						
La Coruña	23,4	e,5	5	NW-1	19	84	N	N	St,A-st	3	5							
Gijón	22,0	e,e	e	NNW-2	18	84	N	N	St,Cu-nb	1	7							
Santander	22,1	e,e	e	W-2	19	74	N	N	St	2	7							
Valladolid	12,2	-1,0	7	Cal-e	31	24	N	N	Ci	7								
Zaragoza	13,7	-1,0	5	WNW-1	31	34	N	N	Ci	2								
Barcelona	16,2	-1,0	6	SW-3	24	54	N	D	Ci	?	7							
Tortosa																		
Mahón	18,5	-1,0	5	SW-3	22	54	D	D		2	7							
Madrid	15,0	-2,5	5	WSW-0	26	34	D	D		9								
Badajóz	17,0	-1,0	5	WNW-3	32	100	N	D	Ci	8								
Alicante	18,4	-1,0	5	S-2	22	54	D	D		2	7							
Granada	16,7	-1,0	5	S-2	27	54	N	D	Cu,St	7								
Sevilla	17,5	-1,0	5	NW-5	33	54	D	D		8								
Almería	20,1	-1,0	7	SSW-2	24	64	D	D	Ci	e	7							
Málaga	20,1	-1,5	5	Cal-e	22	34	D	D		1	5							
S.Fernando																		
Melilla	20,4	-0,5	5	Cal-e	22	74	D	D	Ci	1	7							
Tetuán	18,3	-1,0	6	NE-4	2e	64	N	D		7								
S ^a C. de Tenerife																		
Izafñia																		

NOTICIAS

Expresado en medias horas antes observación.
 .. D Despejado ó semidespejado - N Nuboso ó cubierto - NB Niebla ó bruma - A Aguaceros - LL Lloviznas - LL Lluvias - G Granizo (sin truenos) - An Aguanieve - nv Nieve - T Tormenta.
 ... D Despejado ó semidespejado - N Nuboso - NC Cubierto constantemente - NB Niebla ó bruma - A Aguaceros - LL Lloviznas - nv Nieve ó aguanieve - G Granizo (sin truenos) - T Tormenta.
 Sobre el nivel del mar.