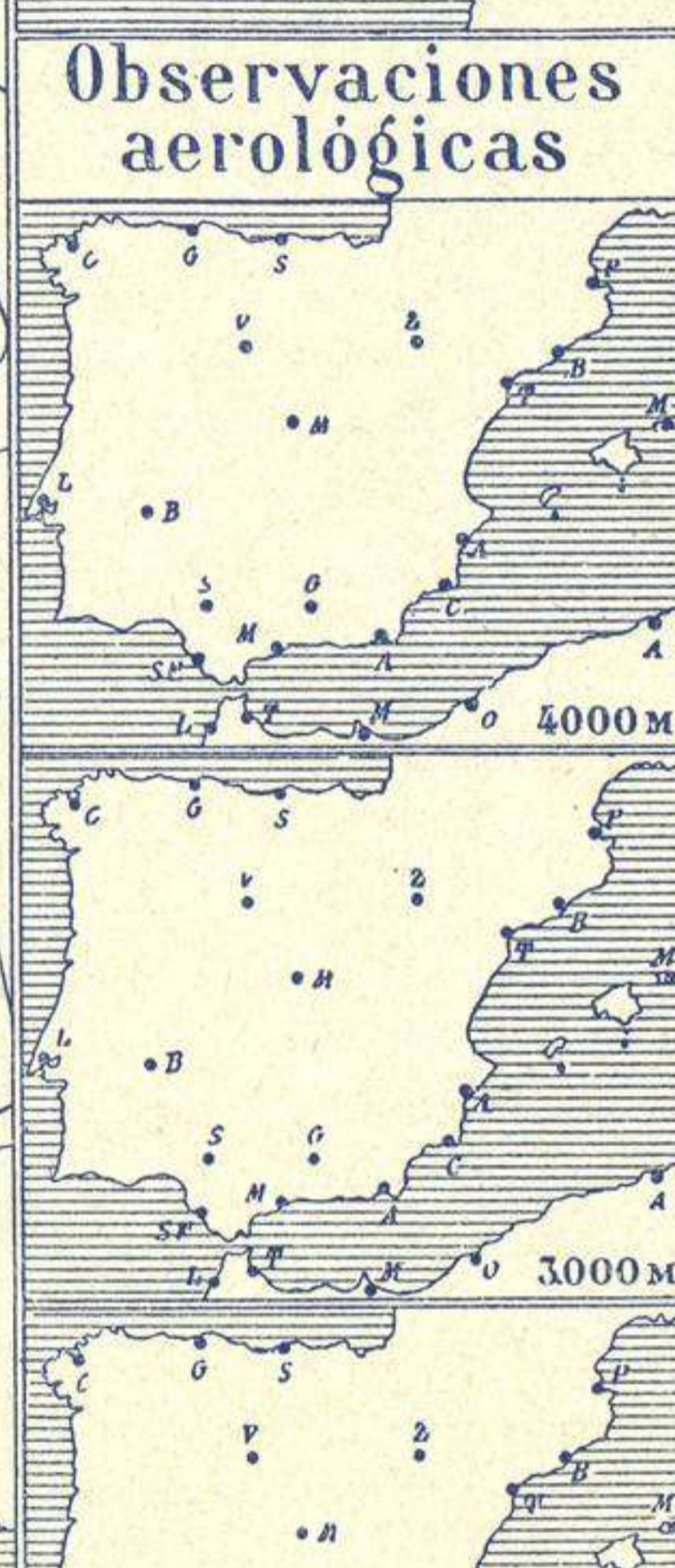
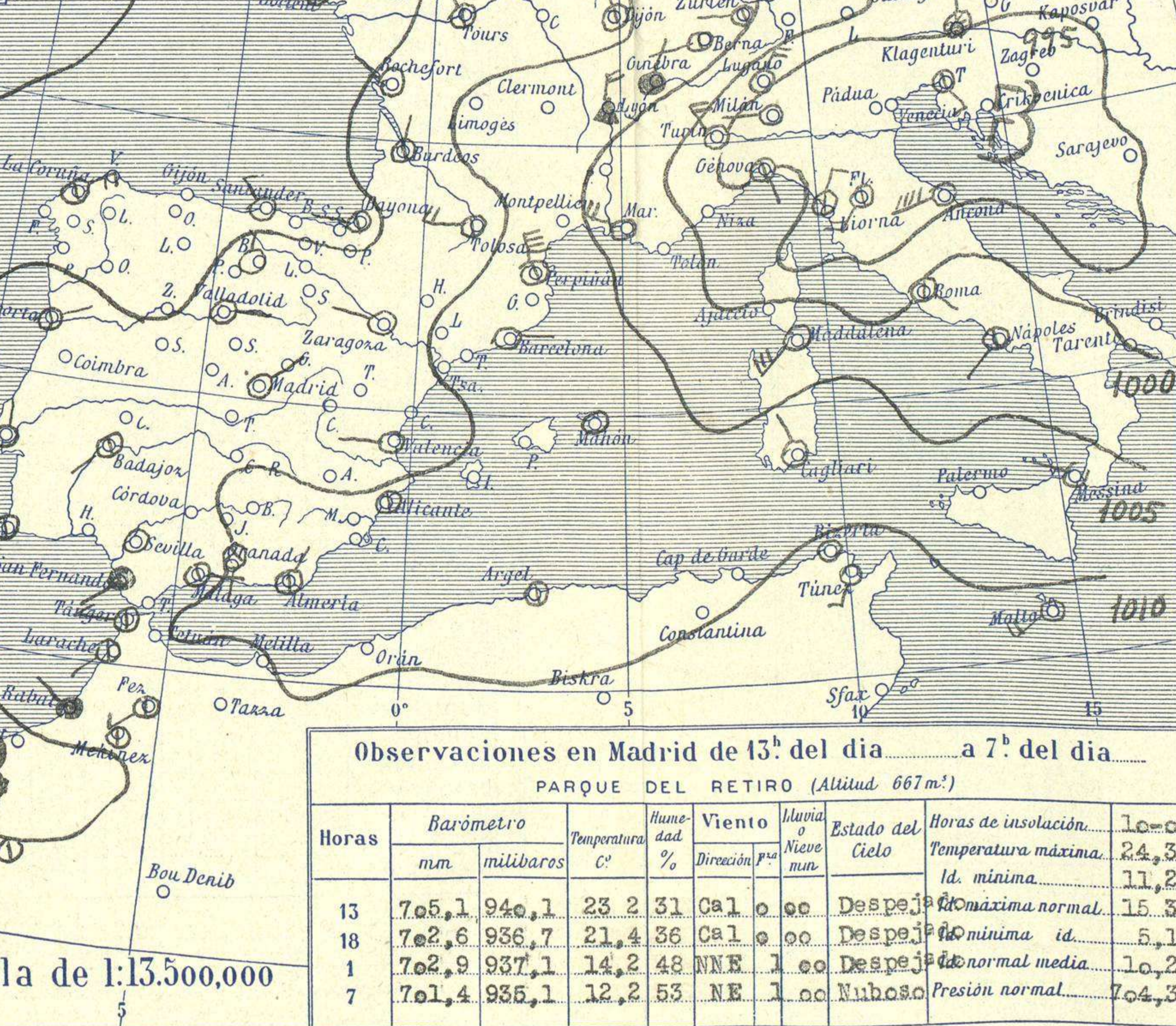
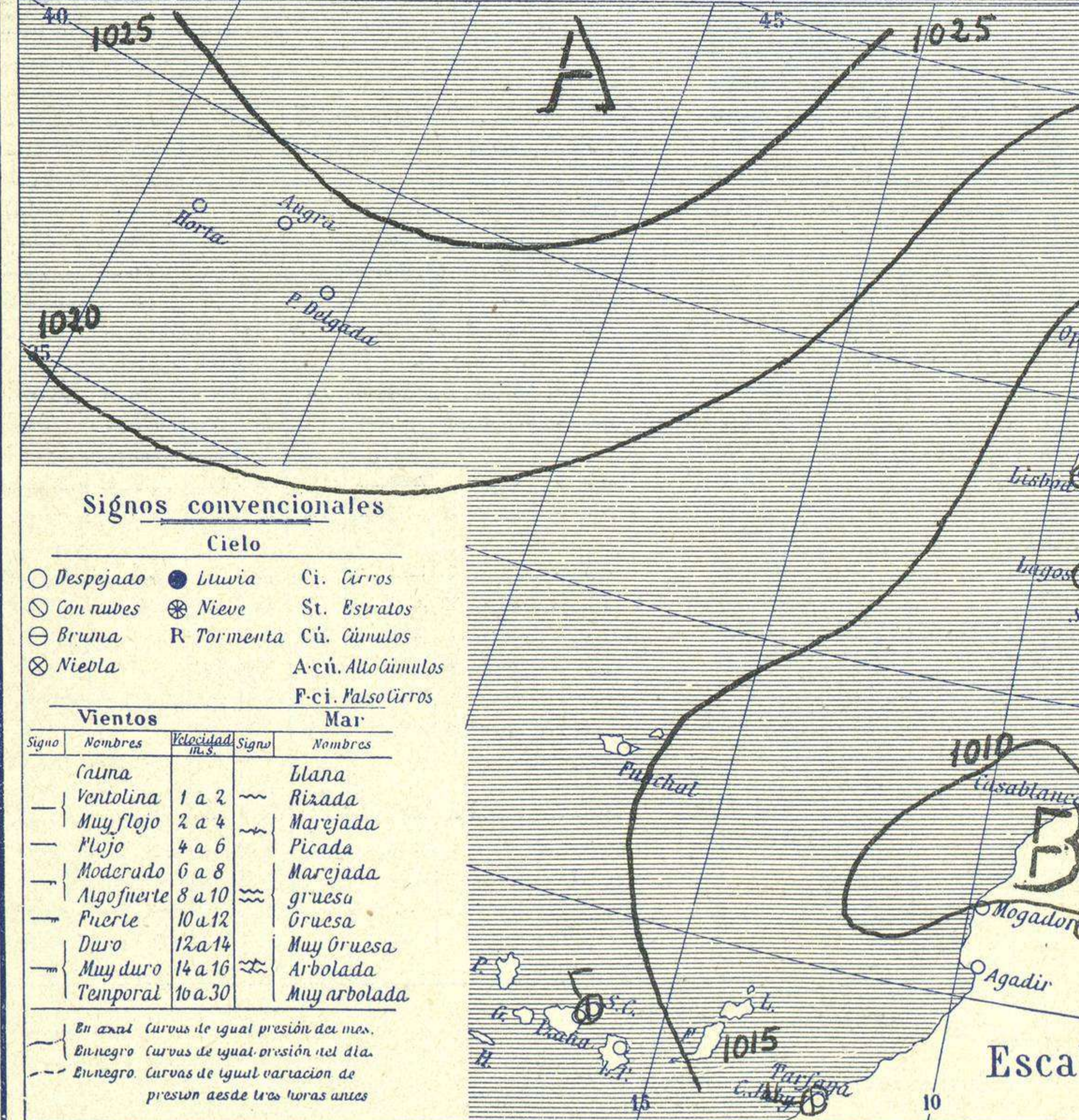


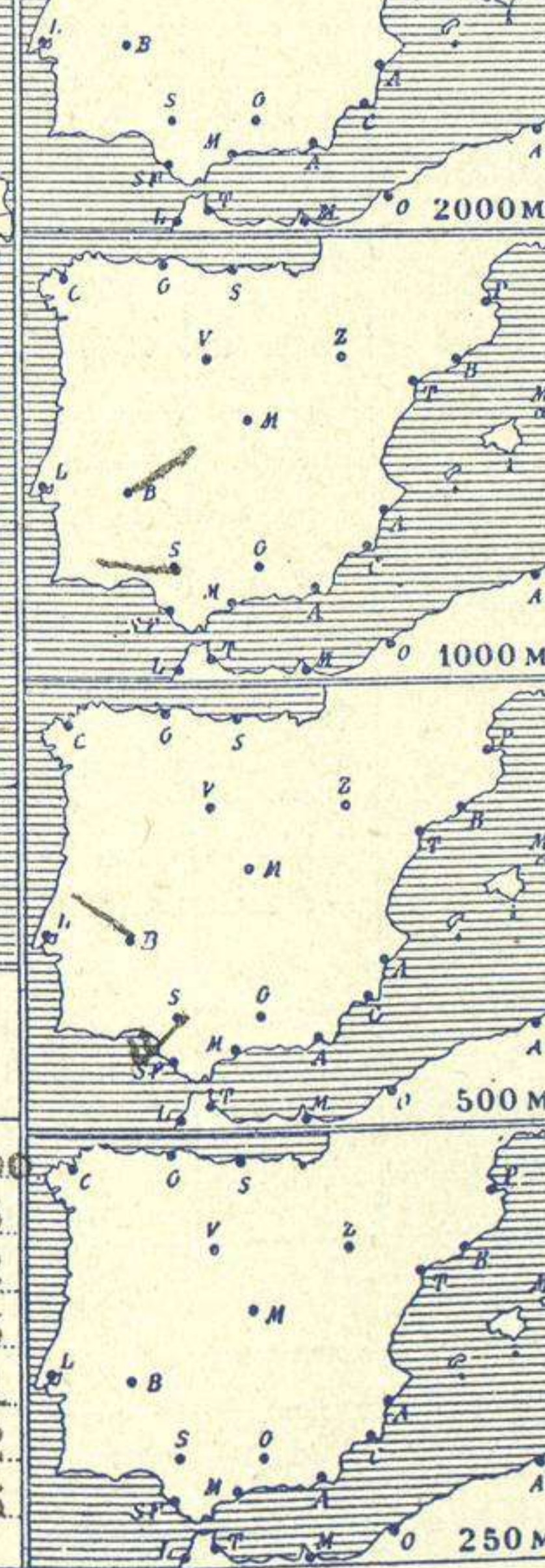
Temperaturas extrema y Lluvia

Estaciones	Temperaturas		Lluvia mm
	Máx.	Mínim.	
La Coruña	19	16	
Santiago		6	
Pontevedra			
Lugo			
Orense			
Gijón	12	16	
Oviedo	18	8	
Santander	16	11	
Bilbao			
San Sebastian			
León	21	5	
Zamora	23	4	
Palencia	22	3	
Burgos	19	4	
Soria	24	6	
Valladolid	22	6	
Salamanca	25	6	
Ávila	21	4	
Segovia	23	5	
Madrid	24	11	
Toledo	26	9	
Guadalajara	25	7	
Cuenca	25	4	
Albacete	22	7	
Cáceres	26	13	
Badajoz	25	12	
Vitoria			
Logroño		6	
Pamplona	22		
Huesca	26	11	
Zaragoza	25	9	
Lérida			
Osona	24	6	
Barcelona	22	12	
Tarragona	22	14	
Tortosa			
Teruel	24	1	
Castellón	23	12	
Valencia		8	
Alicante	25	9	
Murcia	27	9	
Sevilla	26	12	
Córdoba	27	9	
Jaén	25	12	
Baeza		11	
Granada	26	9	
Huelva	26		
San Fernando		14	
Tarifa	18	16	9,4
Algeciras			
Málaga	22	14	
Almería	28	15	
Palma			
Ibiza			
Mahón		11	
Las Palmas			
St Cruz de T.	23	17	
Laguna			
Izaña			
Tetuán	17		
Melilla			
Tánger		23	2



Estado General

En el Mediterráneo Superior se halla un área de presiones débiles relativas y otra al occidente de las costas marroquíes. Por Europa occidental soplan vientos de la región del Norte. Cielo nublado. En España en tiempo continúa bueno.



EN LAS REGIONES.

I
 II
 III
 IV Vientos flojos de dirección variable y tiempo bueno.
 V
 VI
 VII
 VIII
 IX Vientos flojos variables y tiempo inseguro.
 X
 XI
 XII Buen tiempo.

Temperaturas extrema y Lluvia

Estaciones	Temperaturas		Lluvia mm
	Máx.	Mínim.	
La Coruña	19	16	
Santiago		6	
Pontevedra			
Lugo			
Orense			
Gijón	12	16	
Oviedo	18	8	
Santander	16	11	
Bilbao			
San Sebastian			
León	21	5	
Zamora	23	4	
Palencia	22	3	
Burgos	19	4	
Soria	24	6	
Valladolid	22	6	
Salamanca	25	6	
Ávila	21	4	
Segovia	23	5	
Madrid	24	11	
Toledo	26	9	
Guadalajara	25	7	
Cuenca	25	4	
Albacete	22	7	
Cáceres	26	13	
Badajoz	25	12	
Vitoria			
Logroño		6	
Pamplona	22		
Huesca	26	11	
Zaragoza	25	9	
Lérida			
Osona	24	6	
Barcelona	22	12	
Tarragona	22	14	
Tortosa			
Teruel	24	1	
Castellón	23	12	
Valencia		8	
Alicante	25	9	
Murcia	27	9	
Sevilla	26	12	
Córdoba	27	9	
Jaén	25	12	
Baeza		11	
Granada	26	9	
Huelva	26		
San Fernando		14	
Tarifa	18	16	9,4
Algeciras			
Málaga	22	14	
Almería	28	15	
Palma			
Ibiza			
Mahón		11	
Las Palmas			
St Cruz de T.	23	17	
Laguna			
Izaña			
Tetuán	17		
Melilla			
Tánger		23	2

Observaciones en Madrid de 13^h del día a 7^h del día
 PARQUE DEL RETIRO (Altitud 667 m.)

Horas	Barómetro		Temperatura		Humedad	Viento	Lluvia o Nieve	Estado del Cielo	Horas de insolación	
	mm	milibares	°C	°F	%				Temperatura máxima	Temperatura mínima
13	765,1	940,1	23,2	31	Ca	0	00	Despejado	10,00	24,3
18	762,6	938,7	21,4	36	Ca	0	00	Despejado	11,2	11,2
1	762,9	937,1	14,2	48	NNE	1	00	Despejado	10,2	10,2
7	761,4	935,1	12,2	53	NE	1	00	Nublado	7,4	7,4

Signos convencionales

Cielo

- Despejado
- Lluvia
- con r. Ci. Cirros
- con nubes
- con Nieve
- con Bruma
- con Tormenta
- con Niebla
- con Alto Cúmulos
- con P. ci. P. Alto Cirros

Vientos

Signo	Nombres	Velocidad (m/s)	Signo	Nombres	
—	Tranquila	0	—	Blanca	1 a 2
—	Ventolina	1 a 2	—	Rizada	2 a 4
—	Muy flojo	2 a 4	—	Marejada	4 a 6
—	Flojo	4 a 6	—	Picada	6 a 8
—	Moderado	6 a 8	—	Marejada gruesa	8 a 10
—	Algo fuerte	8 a 10	—	Gruesa	10 a 12
—	Puente	10 a 12	—	Muy gruesa	12 a 14
—	Duro	12 a 14	—	Arbolada	14 a 16
—	Muy duro	14 a 16	—	Muy arbolada	16 a 30
—	Temporal	16 a 30			

En azul Curvas de igual presión del día.
 En negro Curvas de igual presión del día.
 En negro Curvas de igual variación de presión desde las horas antes.

Escala de 1:13.500.000

OBSERVACIONES DE ESPAÑA

ESTACIONES	PRESIÓN MILIBARES			VIENTO D. y F.	TEMPE- RATURA C.	HUMI- EDAD %	TIEMPO		NUBES	MAR	DIRECCIÓN Y FUERZA DEL VIENTO Á								
	á O°		C.				PRESENTE				PASADO		250	500	1000	2000	3000	4000	5000
	N. M. G. N.	VARIACIÓN					PRESENTE	PASADO			PRESENTE	PASADO	OBSERVACIONES Á 7h.						
OBSERVACIONES Á 7h.																			
La Coruña	18,7	0,0	7	NE-4	12	73	N	N	St, Ci										
Gijón	19,1	-0,5	5	SW-1	11	84	N	N	St-cu										
Santander	18,3	0,0	3	NW-3	11	83	D	D	Cu, Ci-cu										
Valladolid	15,4	-0,5	6	E-2	8	73	D	D	A-cu										
Zaragoza	11,4	?		WNW-2	10	73	D	NB											
Barcelona	07,7	0,5	0	E-0	13	63	D	D	Ci										
Tortosa	08,3	0,0	0	N-4	21	54	D	D											
Mahón	08,2	-1,5	5	Cal-o	13	97	N	D	Ci										
Madrid	11,7	-0,5	6	NE-1	12	85	D	N	St-cu, Ci-cu										
Badajóz	11,3	-0,5	5	SW-1	12	63	N	N	St-cu, Ci		NW-1	NE-2							
Alicante	08,8	-0,5	6	Cal-o	11	68	N	D	St-cu, Ci-st										
Granada	13,6	-0,5	5	S-1	10	73	N	N	St										
Sevilla	12,1	-0,5	6	Cal-o	18	93	N	N	St-cu		SW-4	W-2							
Almería	09,7	-1,0	5	NNE-1	16	68	N	N	St-cu, A-st										
Málaga	10,2	-0,5	8	E-1	16	33	N	N	St-cu, A-st										
S. Fernando	12,9	-0,5	5	SW-2	15	83	N	N	Cu, Nb										
Melilla	11,0	-5,0	7	WSW-2	15	85	N	N	Cu-nb, A-st										
Tetuán																			
S. C. de Tenerife	17,8	0,5	0	NW-3	18	63	N	N	Cu										
Izafia	22,6	?		W-2	14	43	D	?											
OBSERVACIONES Á 18h.																			
La Coruña	18,1	-0,5	6	N-3	17	64	N	D	Ci										
Gijón	19,9	-1,0	6	NE-3	11	100	NB	NB											
Santander	19,8	-0,5	5	NW-1	13	100	NB	D											
Valladolid	13,4	-0,5	6	NE-3	21	24	D	D											
Zaragoza	11,9	-1,5	5	WNW-4	21	64	N	D	Ci										
Barcelona	12,7	-0,5	6	SW-0	18	54	N	D	Ci										
Tortosa																			
Mahón	13,5	-1,5	5	NW-2	19	44	D	D											
Madrid	09,4	-1,5	5	Cal-o	21	34	D	D											
Badajóz	16,6	-1,0	6	NW-2	21	34	N	N	Cu, Ci										
Alicante	13,6	-0,5	5	SSW-1	19	44	D	D											
Granada	10,2	-0,5	6	S-3	22	44	D	N											
Sevilla	12,7	-0,5	5	W-6	22	44	N	N	Cu, St										
Almería	12,7	-1,5	5	Cal-o	24	44	D	D											
Málaga																			
S. Fernando																			
Melilla	13,7	-0,5	7	NE-0	19	64	N	N	Ci										
Tetuán	12,2	-0,5	6	NE-3	18	64	N	N	St										
S. C. de Tenerife	16,6	-0,5	6	NW-3	20	64	D	N	Cu										
Izafia	999,2	-1,0	6	NW-6	0	100	N	NB											

ESTACIONES	PRESIÓN MILIBARES			VIENTO D. y F.	TEMPE- RATURA C.	TIEMPO		PRESIÓN MILIBARES	VIENTO D. y F.	ESTACIONES	PRESIÓN MILIBARES			VIENTO D. y F.	TEMPE- RATURA C.	TIEMPO		PRESIÓN MILIBARES	VIENTO D. y F.							
	á O°		C.			PRESENTE					PASADO		á O°			PRESENTE				PASADO		á O°	PRESENTE		PASADO	
	N. M. G. N.	VARIACIÓN				PRESENTE	PASADO				N. M. G. N.	D. y F.	N. M. G. N.			D. y F.	N. M. G. N.			D. y F.	N. M. G. N.	D. y F.	N. M. G. N.	D. y F.	N. M. G. N.	D. y F.
OBSERVACIONES Á 8h.										OBSERV. Á 18h.																
Vares	16,5	0,0	0	NE-3	10		N	N		Cáceres										10,1	Cal-o					
Finisterre	14,9	-1,0	7	NE-5	12		N	NB		Vitoria																
Santiago	16,7	0,0	0	N-4	9		N	N		Logroño	15,3			W-2	11	D	D									
Pontevedra										Pamplona											18,1	NNE-2				
Lugo										Huesca	09,5	0,0	0	NW-5	16	D	D					11,8	SE-4			
Orense	16,5			S-3	8		N	N	14,5	N-2																
Oviedo	19,2	0,0	0	SW-1	9		NB	N	19,9	NNE-2																
Bilbao										Lérida	07,8	-0,5	6	SW-1	10	N	D					12,5	S-3			
San Sebastián	16,9	0,0	8	WNW-3	12		N	N		Gerona	07,3			NW-1	17	D	D					12,1	SE-1			
León	19,4			NE-0	12		N	D	15,9	WNW-2																
Zamora	?	0,0	6	N-0	9		N	T	12,7	N-1																
Palencia	14,7	-1,5	8	N-0	9		D	D	13,3	NE-3																
Burgos									11,9	NE-2																
Soria	12,3	-1,0	5	NNE-3	14		D	D	13,3	N-2																
Salamanca	14,1	-0,5	8	E-0	9		D	D	11,9	NE-1																
Avila	14,7			S-0	6		N	D	11,5	NNW-2																
Segovia	14,5	2,0	2	N-1	9		D	D	12,5	W-1																
Toledo	11,9	-0,5	5	N-0	11		N	D	11,0	NE-1																
Guadalajara									10,1	NW-0																
Cuenca	11,4	-1,0	5	NE-4	7		D	D	08,7	W-3																
Ciudad Real	11,1			E-1	10		N	N	15,3	E-1																
Albacete	12,9	-0,5	5	Cal-o	9		N	N	11,8	SSW-1																
NOTICIAS																										