

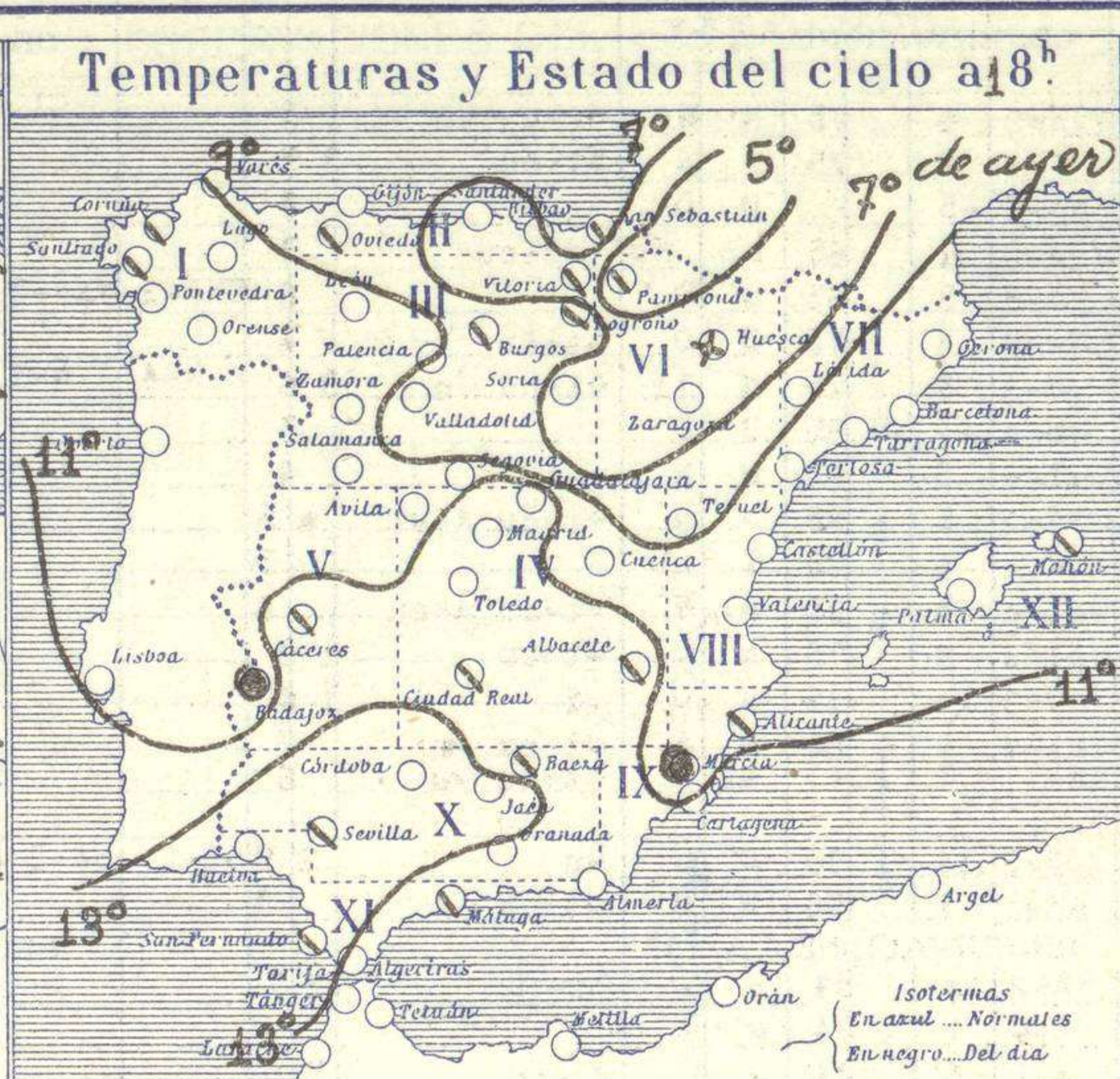
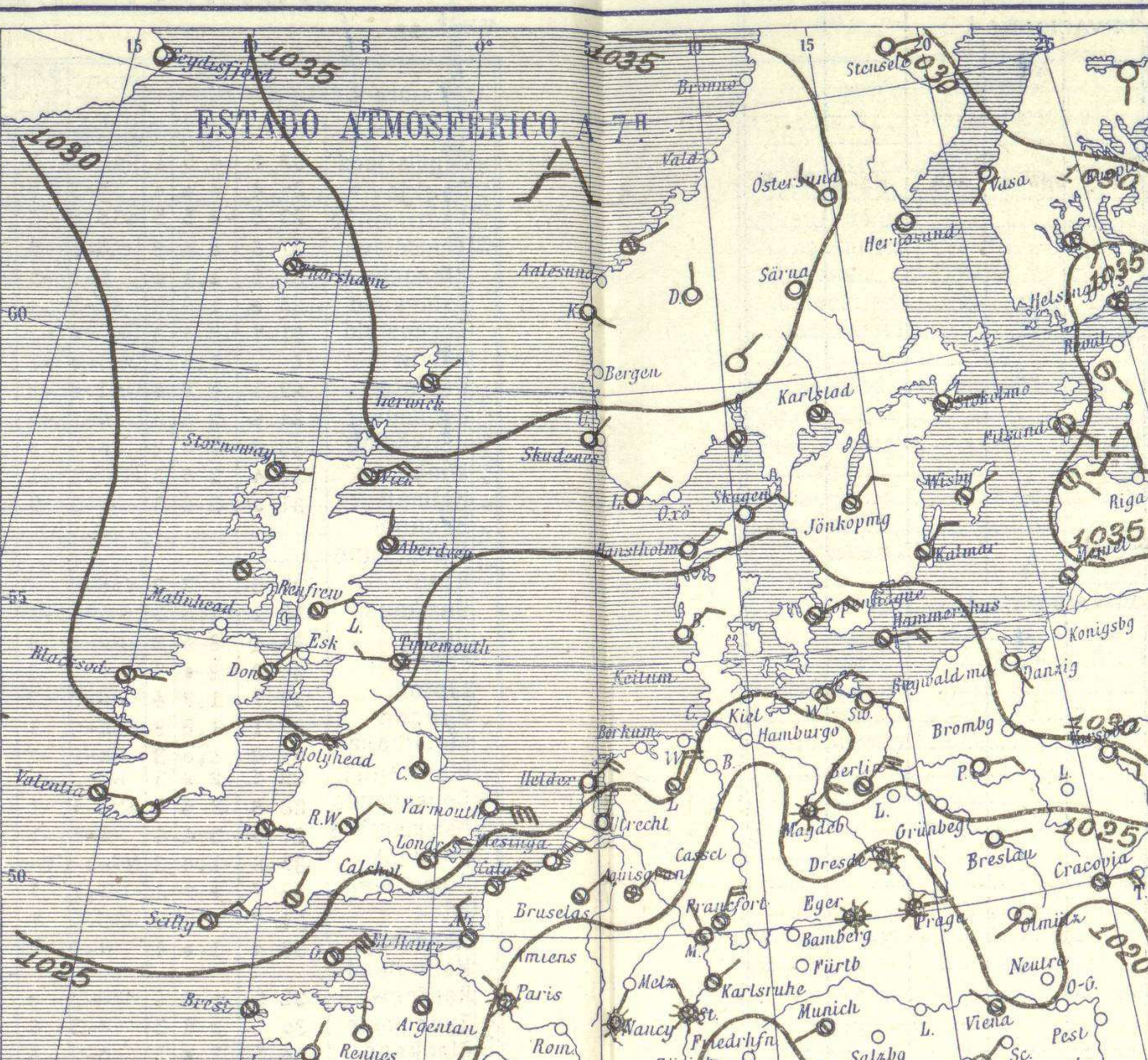
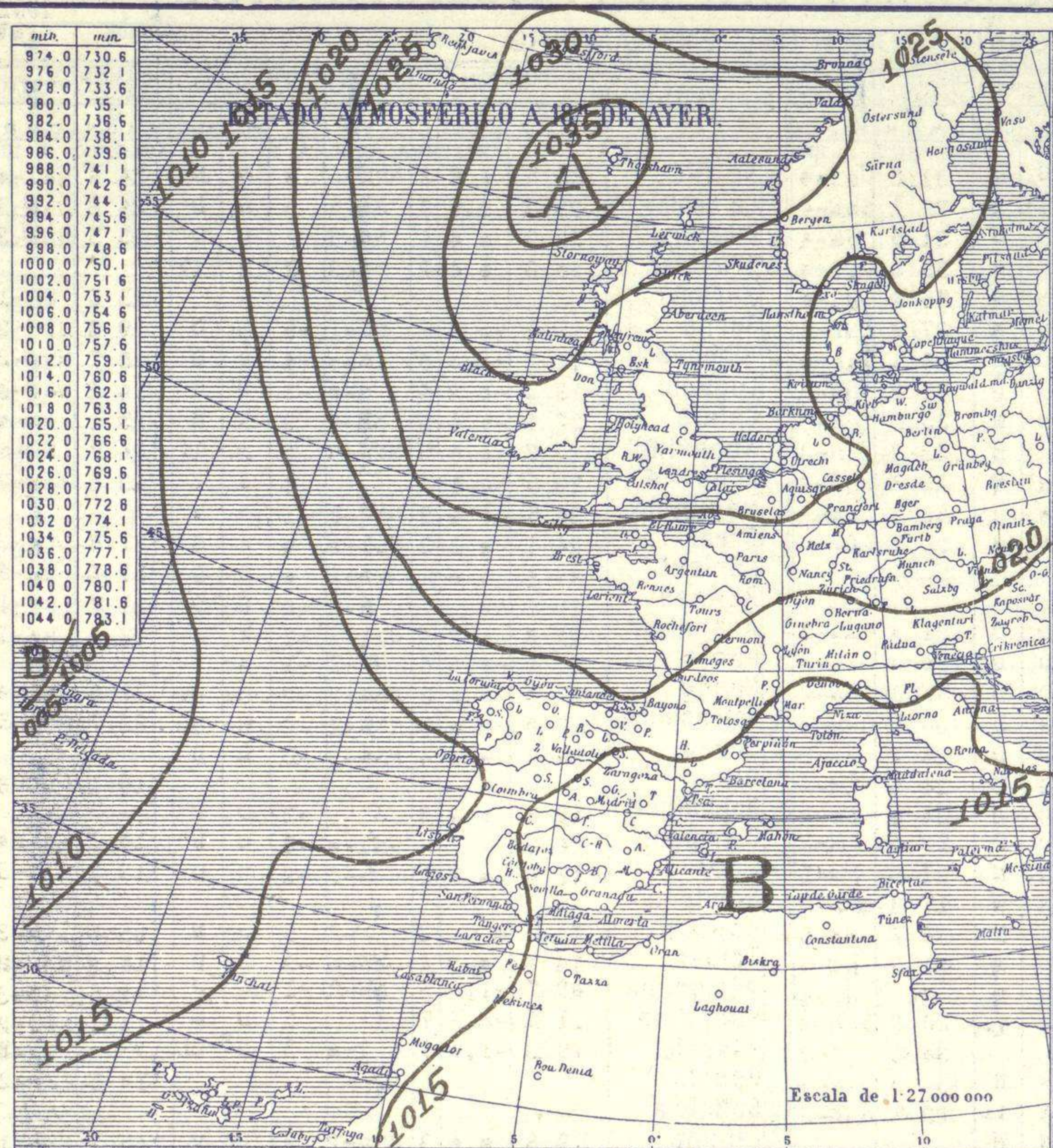


SERVICIO METEOROLÓGICO ESPAÑOL.

Boletín del Sábado 27 de Febrero de 1.932

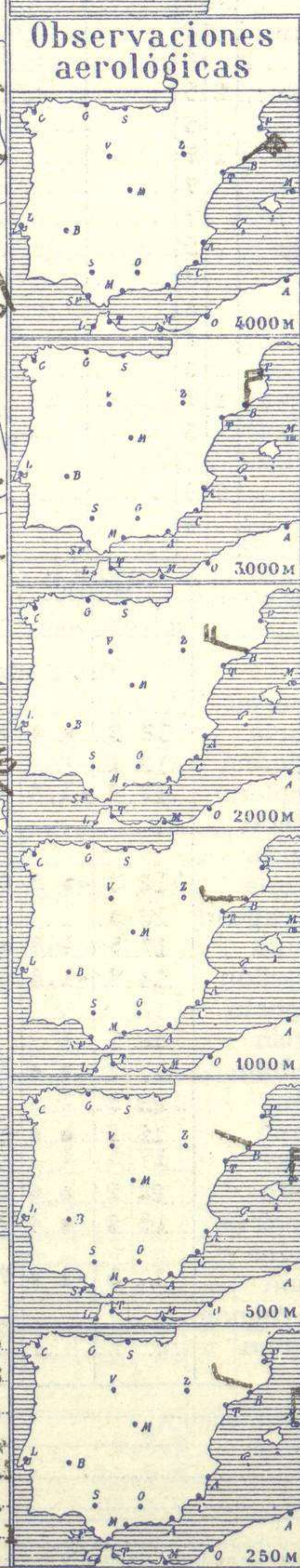
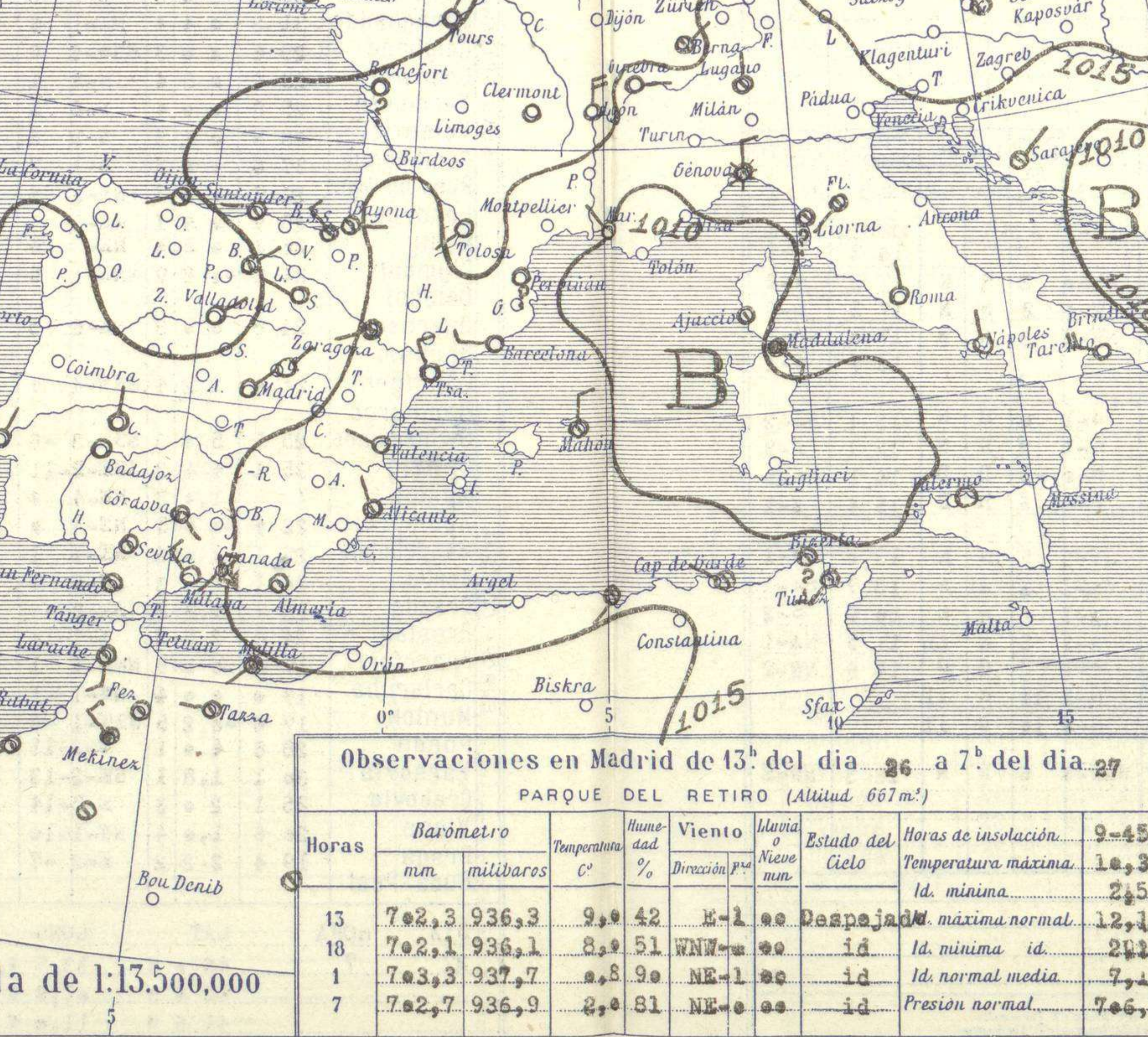
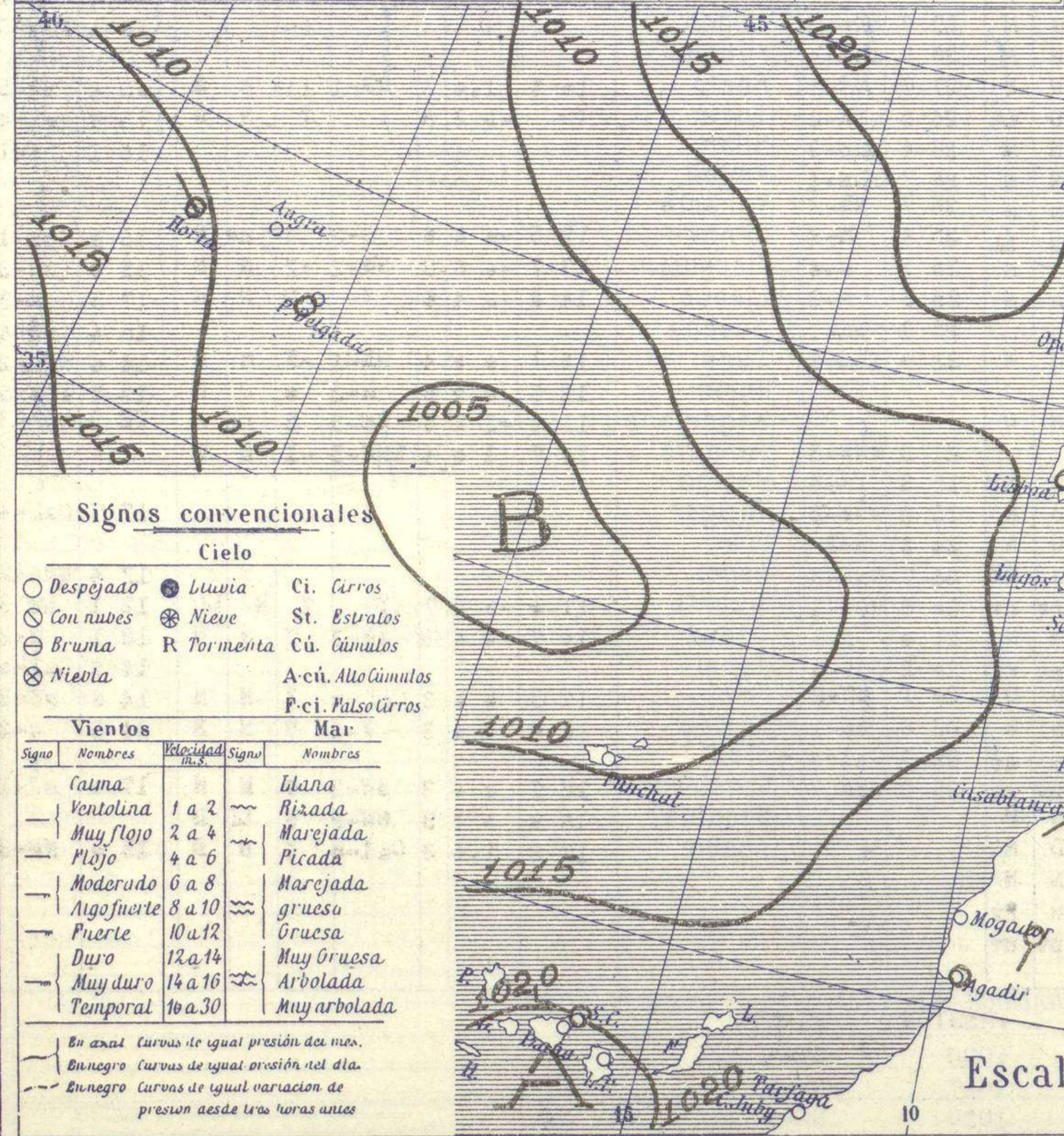
AÑO XL

Núm. 57



Temperaturas extrema y Lluvia

Estaciones	Temperaturas		Lluvia
	Máx.	Mínim.	
La Coruña	10	6	
Santiago	12	6	
Pontevedra	16	6	
Lugo			
Orense	8	2	
Gijón	9	3	
Oviedo	9	0	
Santander	9	5	5
Bilbao			
San Sebastián	8	3	
León	7	5	
Zamora			
Palencia	8	3	
Burgos	4	2	
Soria	4	6	
Valladolid	8	7	
Salamanca	11		
Ávila	6	6	
Segovia	5	4	
Madrid	10	3	
Toledo	13	1	
Guadalajara	10	5	
Cuenca	8	4	
Ciudad-Real	10	1	
Albacete	11	3	
Caceres	13	2	19
Badajoz	13	5	19
Vitoria	5	6	
Logroño	8	6	
Pamplona	6	1	
Huesca	7		
Zaragoza	9	1	
Lérida			
Gerona	13	1	
Barcelona	13	6	
Tarragona	8	2	
Tortosa	13	3	
Teruel	13	3	
Castellón	13	3	
Valencia	12	3	
Alicante	14	4	
Murcia	15	3	
Sevilla	16	4	21
Córdoba	16	3	
Jáen	12	5	3
Baeza	9	3	3
Granada	13	3	3
Huelva	17	1	
San Fernando	15	3	5
Tarifa	14	6	26
Algeciras	15	9	4
Málaga	14	6	1
Almería	15	3	
Palma	12	3	
Ibiza			
Mahón	12	5	
Las Palmas			
Stº Cruz de T.	23	12	
Laguna			
Izaña			1
Tetuán			
Melilla			
Tánger			



Estado General

Por las comarcas del Norte de Europa se alejan las presiones altas, cuyo influjo de carácter al tiempo del viejo Continente. Las vientos seplan generalmente del cuadrante primere y el cielo está con muchas nubes. Se registran nevadas en Alemania, Checoslovaquia y Suiza. En España el tiempo se mantiene bueno, si bien la nubosidad es bastante grande.

Tiempo probable

I Vientos flojes variables y cielo algo nuboso. - Frie

II

III

IV

V

VI

VII Vientos flojes y maderados de la región del Norte y tiempo a empearar.

VIII

IX

X

XI

XII

Observaciones en Madrid de 13^h del día 26 a 7^h del día 27

PARQUE DEL RETIRO (Altitud 667 m.)

Horas	Barómetro		Temperatura	Humedad	Viento	Lluvia	Estado del Cielo	Horas de insolación	
	mm	milibares						°C	%
13	702,3	936,3	9,9	42	E-1	0	Despejado	9-45	12,1
18	702,1	936,1	8,9	51	WNW-1	0	id	id	2,1
1	703,3	937,7	8,8	90	NE-1	0	id	id	7,1
7	702,7	936,9	2,0	81	NE-0	0	id	Presion normal	7,6

Signos convencionales

Cielo

- Despejado
- ☁ Con nubes
- ☁ Bruma
- ☁ Niebla
- ☁ Lluvia
- ☁ Nieve
- R Tormenta
- Cú. Cúmulos
- A-cú. Alto Cúmulos
- P-ci. Pulo Cirros
- Ci. Cirros
- St. Estratos

Vientos

Signo	Nombres	Velocidad	Signo	Nombres
—	Calma	0	—	Ulana
—	Ventolina	1 a 2	—	Rizada
—	Muy flojo	2 a 4	—	Marejada
—	Flojo	4 a 6	—	Picada
—	Moderado	6 a 8	—	Marejada gruesa
—	Algo fuerte	8 a 10	—	Gruesa
—	Fuerte	10 a 12	—	Muy gruesa
—	Duro	12 a 14	—	Muy gruesa
—	Muy duro	14 a 16	—	Arbolada
—	Temporal	16 a 30	—	Muy arbolada

En azul Curvas de igual presión del día.
En negro Curvas de igual presión del día.
En negro Curvas de igual variación de presión desde tres horas antes.

Escala de 1:13.500.000

OBSERVACIONES DE ESPAÑA

ESTACIONES	PRESIÓN MILIBARES			VIENTO	TEMPERATURA	DOMINANCIA LUVIA	HUMEDAD %	TIEMPO		NUBES	MAR	VIGILANCIA	DIRECCIÓN Y FUERZA DEL VIENTO A						
	á O. N. M. G. N.	VARIACIÓN	C.					D. y F.	° C.				PRESENTE	PASADO	250	500	1000	2000	3000
OBSERVACIONES Á 7 ^h													OBSERVACIONES Á						
La Coruña	20.8	0.4	3	WSW-2	4		75	N	N	St-cu Cu	5								
Gijón	19.9	0.0	3	W-1	5		75	N	N	St-cu	3								
Santander	22.1	0.2	4	NE-1	-5			D	D										
Valladolid	16.1	-0.8	3	WSW-2	1		65	NB	NB	St-cu	3								
Zaragoza	12.3	-1.6	3	W-3	5		65	D	D		6	WNW-3	WNW-2	W-3	WNW-4	N-4	NE-6	NE-7	
Barcelona	14.2	0.4	6	NNW-3	6		75	D	D	St-cu	6								
Tortosa	11.0	0.6	3	N-3	8		75	N	ll	St-cu Cu	3	N-4	N-4						
Mahón	17.9	0.4	6	NE-0	-2		85	D	D		7								
Madrid	17.5	0.2	3	Cal-e	5		95	D	N		5								
Badajóz	13.9	0.0	3	NNW-2	5		95	N	N	St-cu A-st	5								
Alicante	15.4	0.0	3	SW-1	4		95	T	LL	?	5								
Granada	17.4	0.4	3	Cal-e	5		95	N	N	St-cu A-cu	6								
Sevilla	14.3	0.8	3	Cal-e	8		75	N	D	St-cu	1								
Almería	15.0	0.4	6	NW-3	10		65	D	D	Cl	1								
Málaga	16.6	0.4	4	Cal-e	9		85	N	A	St-cu Cu	7								
S.Fernando	16.7	?	?	SW-?	?		?	LL	N	St-cu Cu	5								
Melilla																			
Tetuán																			
S. C. de Tenerife	20.2	0.4	4	W-3	14		95	D	N	Cu	2	9	SE-2	SE-2	ESE-1				
Izaña	703.4	0.0	3	NW-?	2		95	D	D	St-cu	9								
OBSERVACIONES Á 18 ^h													OBSERVACIONES Á						
La Coruña	15.5	0.2	4	NE-2	10		54	N	N	St-cu	2	7							
Gijón	10.5	0.4	3	NE-4	7		74	N	N										
Santander	19.5	1.2	4	E-2	6		74	N	N	St-cu	2	6							
Valladolid	17.0	0.3	3	NE-1	4		54	N	N	St-cu A-cu	6								
Zaragoza	15.9	0.6	3	W-2	5		55	D	N	A-st	?								
Barcelona	13.3	0.3	4	SSW-1	10		64	N	D	St-cu A-cu	2	5							
Tortosa	14.7	0.4	3	NNW-3	9		54	N	D	Cu	6								
Mahón	13.7	0.4	3	SW-3	10		54	N	N	St-cu A-cu	1	7							
Madrid	13.9	0.0	4	NNW-0	3		54	D	D		7								
Badajóz	14.7	0.4	4	SW-2	10		74	LL	N	Cu-nb	7								
Alicante	14.0	0.8	4	NNE-1	11		84	N	N	St-cu A-cu	1	5							
Granada	14.7	1.3	3	NNE-4	9		74	N	ll	Nb	3								
Sevilla	15.1	0.0	3	Cal-e	13		94	N	N	Cu	6								
Almería	15.4	1.0	4	S-3	11		84	N	N	St-cu A-cu	2	7							
Málaga	15.8	0.4	4	Cal-e	11		94	N	ll	Quarbo	1	5							
S.Fernando	16.3	0.0	4	W-3	14		75	N	A	St-cu	1	7							
Melilla	16.3	?	?	Cal-e	?		?	N	N	Cu	0	6							
Tetuán																			
S. C. de Tenerife	18.2	0.0	4	E-1	13		74	N	N	Cu	2	9							
Izaña	00.9	0.0	3	SSW-5	4		24	N	N		9								

NOTICIAS

.....

* Expresado en medias horas antes observación.
 .. D Despejado ó semidespejado - N Nuboso ó cubierto - NB Niebla ó bruma - A Aguaceros - ll Lloviznas - LL Lluvias - G Granizo (sin truenos) - An Aguaniève - nv Nieve - T Tormenta.
 D Despejado ó semidespejado - N Nuboso - NC Cubierto constantemente - NB Niebla ó bruma - A Aguaceros - ll Lloviznas - nv Nieve ó aguaniève - G Granizo (sin truenos) - T Tormenta.
 Sobre el nivel del mar.