



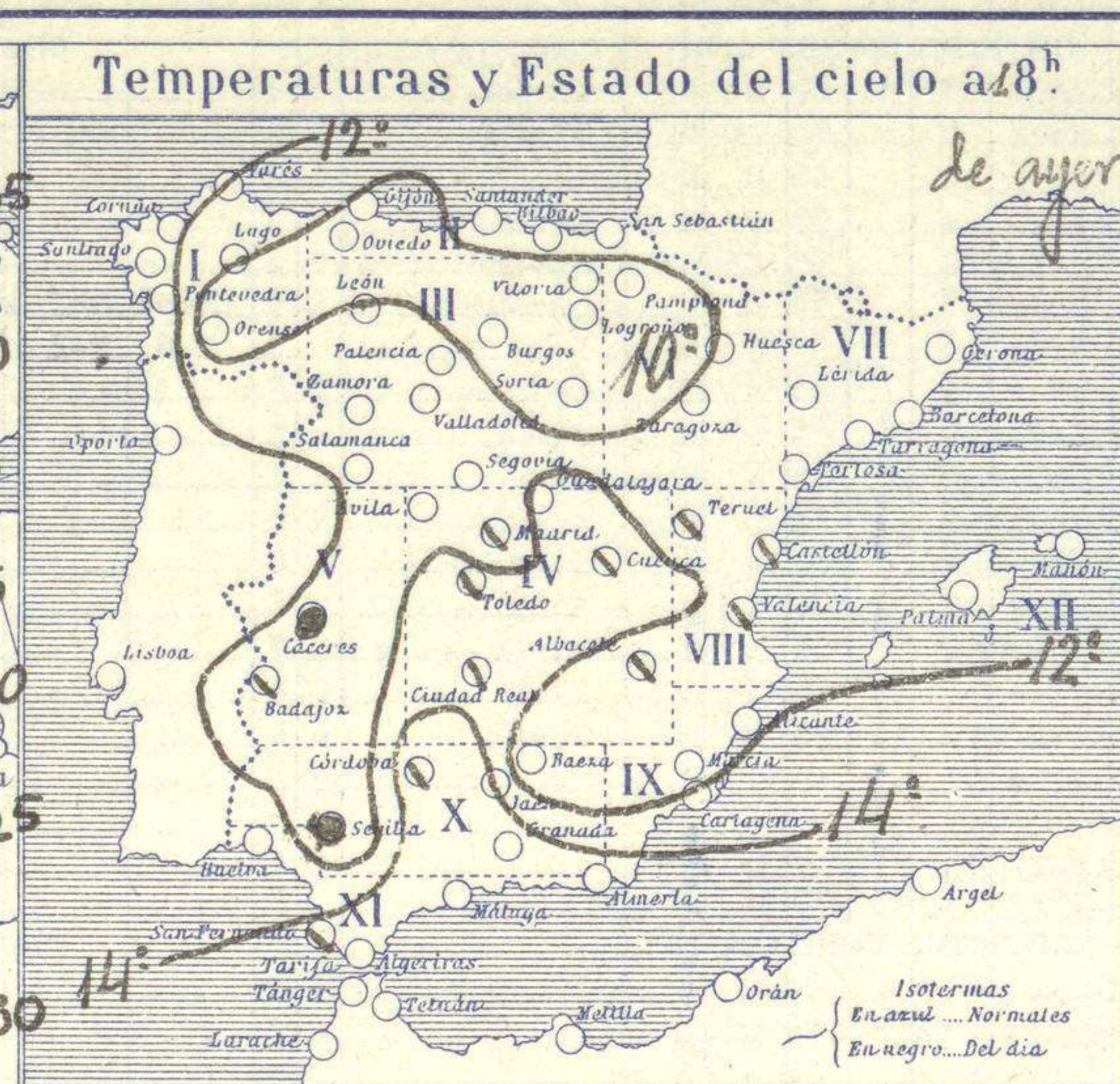
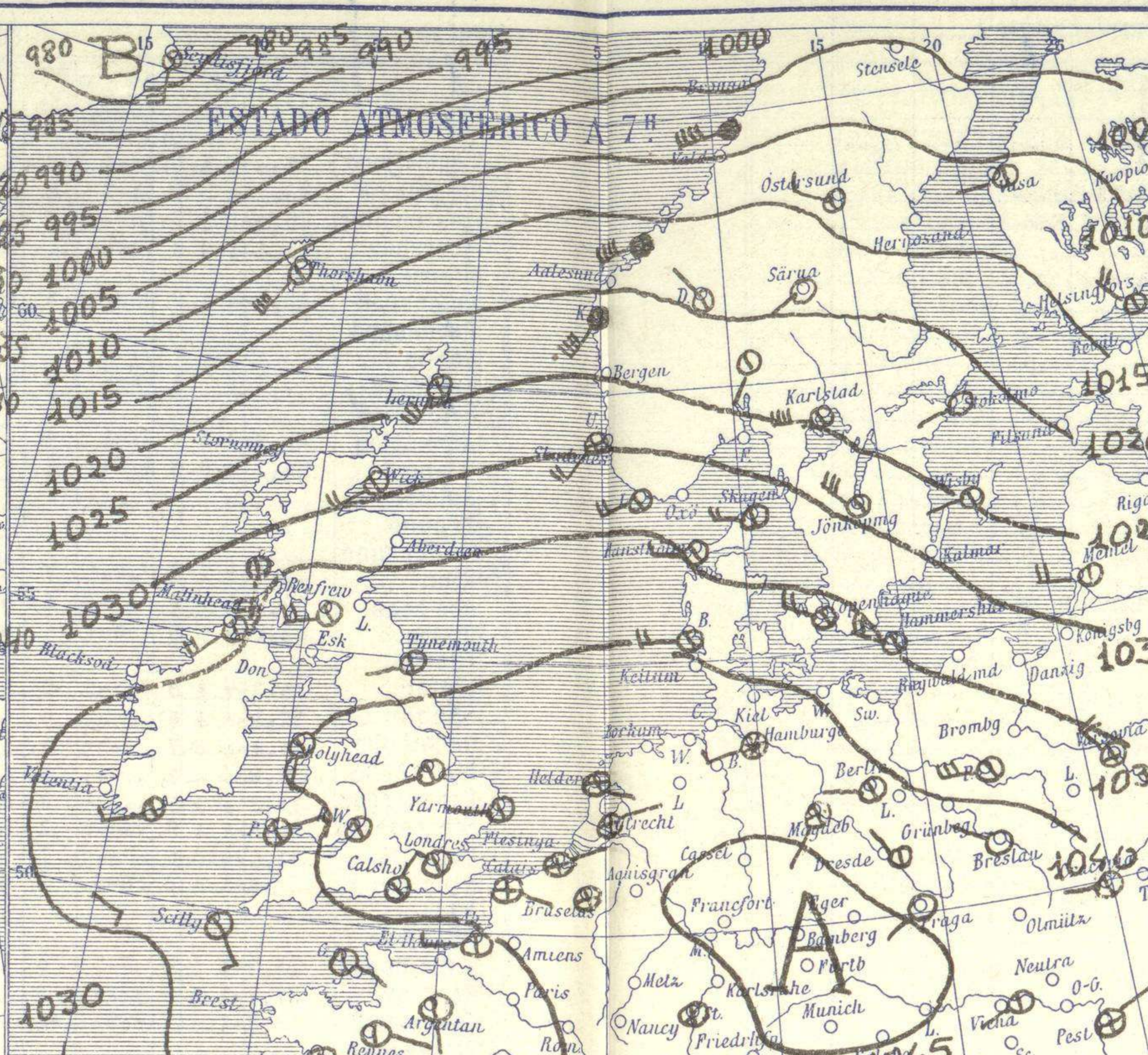
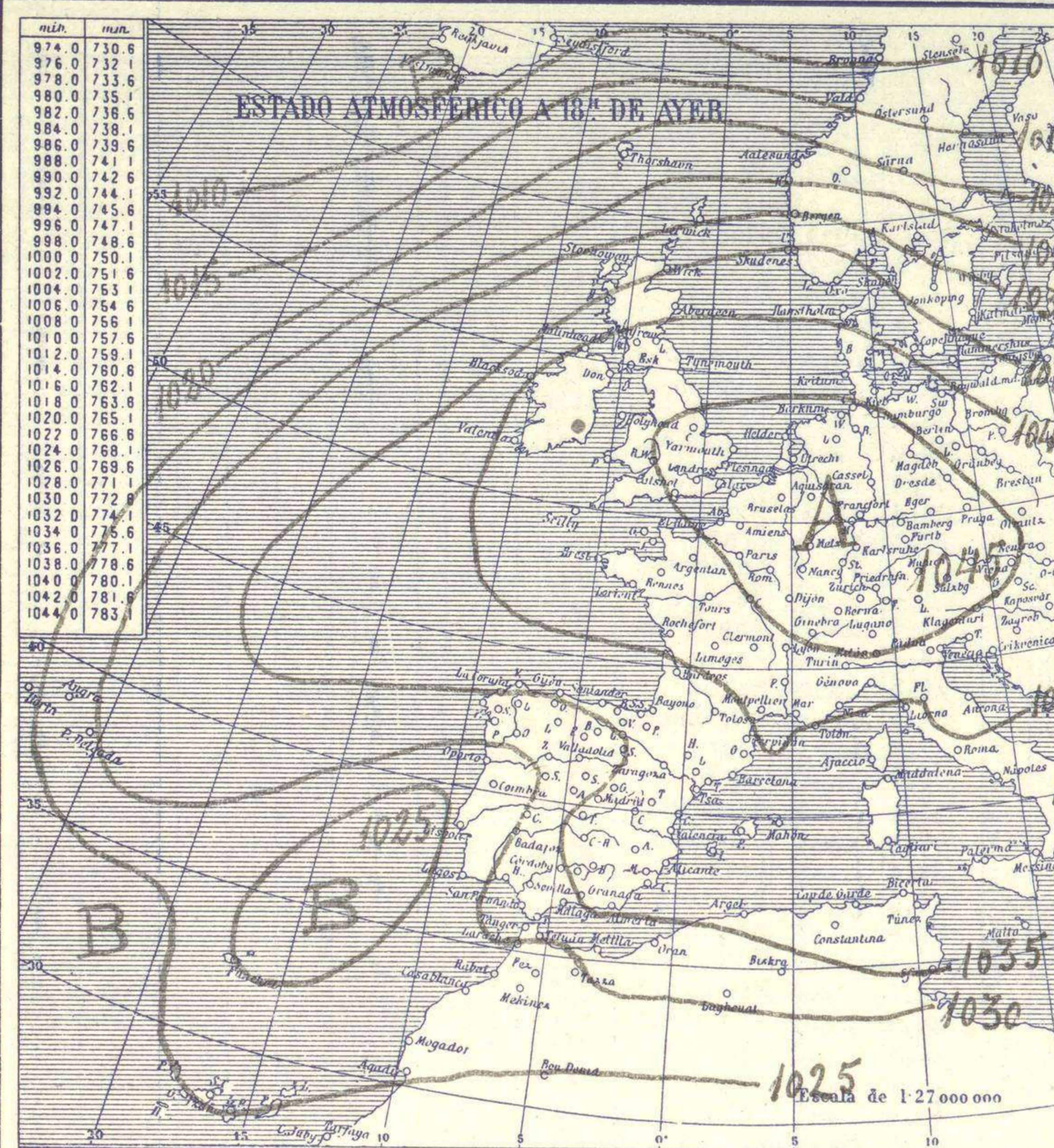


# SERVICIO METEOROLÓGICO ESPAÑOL.

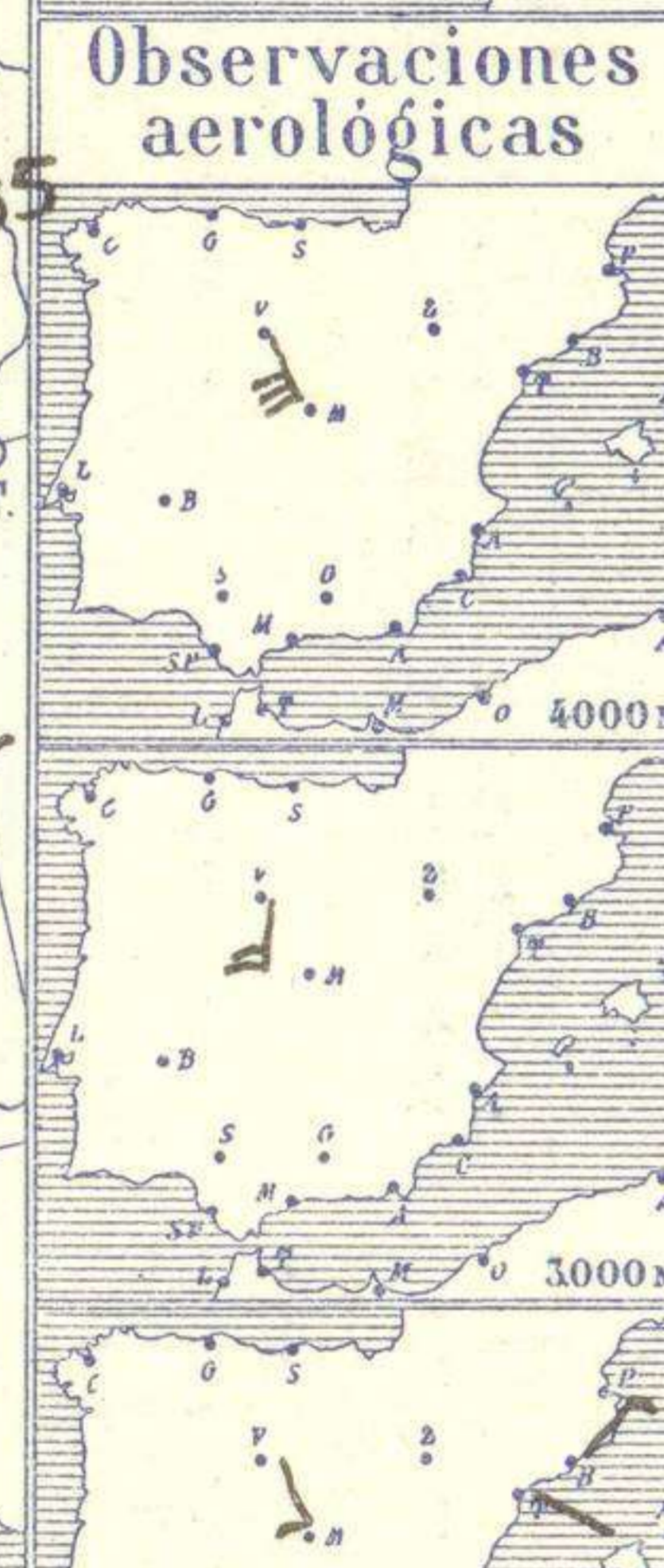
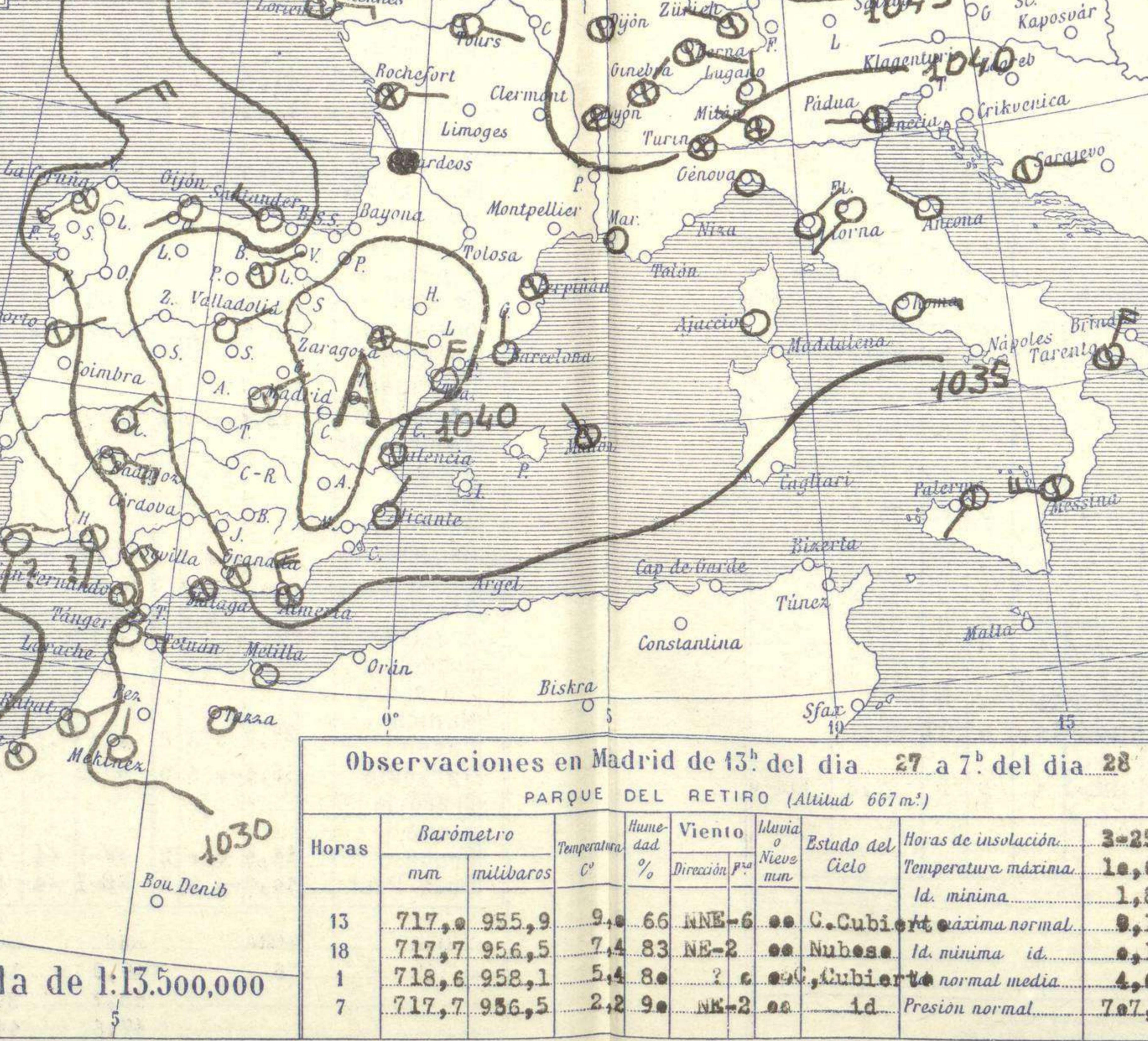
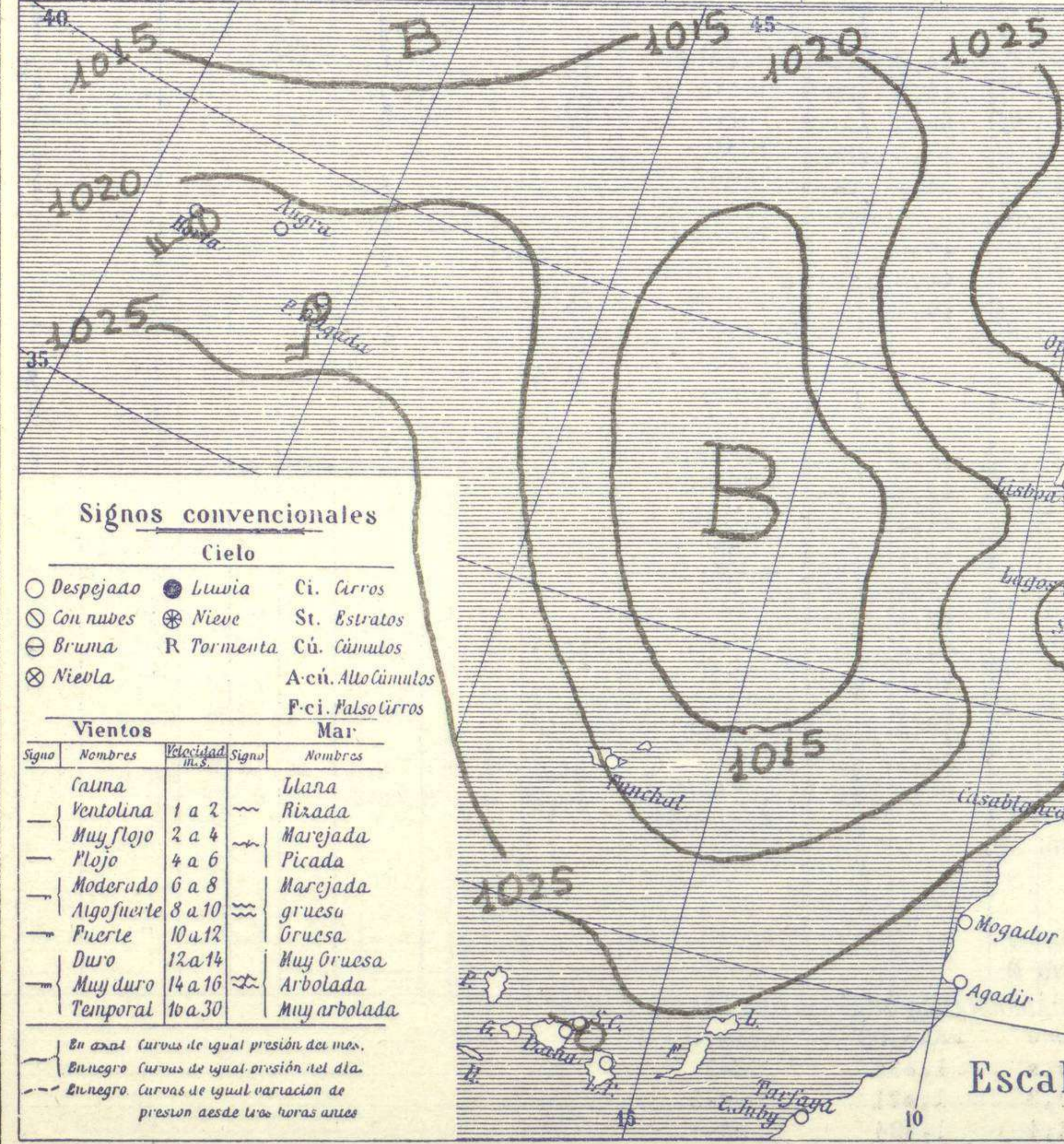
## Boletín del Jueves 28 de Enero de 1932.

AÑO XL

Núm. 28



Estaciones	Temperaturas		Lluvia mm
	Máx.	Mínim.	
La Coruña	16	5	
Santiago	13	8	
Pontevedra	13	7	
Orense	9	5	
Oijón	11	4	
Oviedo	11	3	
Santander	15	8	
Bilbao			
San Sebastián	13	2	
León	8		
Zamora			
Palencia	10	6	
Burgos	9	5	
Soria	8	1	
Valladolid	12	-1	
Salamanca	10	7	
Ávila	6	1	
Segovia	9	3	
Madrid	11	2	
Toledo	13	3	
Guadalajara	13	-1	
Cuenca	10	3	
Ciudad-Real	12	3	
Albacete	11	3	
Cáceres	10	5	4
Badajoz	9	6	18
Vitoria	10	0	
Logroño	8	0	
Pamplona	7	-3	
Huesca	9	-3	
Zaragoza		2	
Lérida			
Gerona	15	-2	
Barcelona	13	6	
Tarragona	13	5	
Tortosa	9	3	
Teruel		1	
Castellón	12	6	
Valencia	12	7	3
Alicante	15	5	
Murcia	14	5	
Sevilla	16	6	2
Córdoba	18	6	
Jaén	14	6	
Baeza	9	4	
Granada	15	4	
Huelva	16	9	
San Fernando	17	13	
Tarifa	16	14	10
Algeciras	15	14	65
Málaga	16	7	10
Almería	18	12	
Palma	15	3	
Mahón	13	6	
Las Palmas			
Stº Cruz de T.	25	13	
Laguna			
Izarna		-5	
Tetuán	17		
Melilla			
Tánger			



**Estado General**

Persisten sobre el Centro de Europa las presiones altas formando un anticiclón bien caracterizado que produce muchas nieblas, principalmente intensas en Alemania, Checoslovaquia, Suiza e Italia. En España también persiste el régimen húmedo.



**Tiempo probable**

EN LAS REGIONES.

I }  
 II }  
 III }  
 IV } vientos flojes del primer cuadrante y nubes bajas.  
 V }  
 VI }  
 VII }  
 VIII }  
 IX }  
 X } tiempo de aguaceros.  
 XI }  
 XII } buen tiempo.

Observaciones en Madrid de 13ª del día 27 a 7ª del día 28

PARQUE DEL RETIRO (Altitud 667 m²)

Horas	Barómetro		Temperatura C°	Humedad %	Viento Dirección y Fª	Nubosidad Nueva mm	Estado del Cielo	Horas de insolación	Temperatura máxima	Id. mínima
	mm	milibaros								
13	717,0	955,9	9,0	66	NNE-6	00	C. Cubierta	3-25	10,6	1,8
18	717,7	956,5	7,4	83	NE-2	00	Nubes Id. mínima	0,1	0,1	0,1
1	718,6	958,1	5,4	80	E-2	00	C. Cubierta normal media	4,6	4,6	4,6
7	717,7	956,5	2,2	90	NE-2	00	Id. Presión normal	70,4	70,4	70,4

**Signos convencionales**

**Cielo**

○ Despejado    ⊙ Lluvia    ☁ Ci. Cirros  
 ☁ Con nubes    ☁ Nieve    ☁ St. Estratos  
 ☁ Bruma    ☁ Tormenta    ☁ Ci. Cúmulos  
 ☁ Niebla    ☁ A. en Alto Cúmulos  
 ☁ P. ci. Pseudo cirros

**Vientos**

Signo	Nombres	Velocidad	Signo	Nombres
—	Tranquila	0 a 2	—	Tranquila
—	Ventolina	1 a 2	—	Alizada
—	Muy flojo	2 a 4	—	Marejada
—	Flojo	4 a 6	—	Picada
—	Moderado	6 a 8	—	Marejada
—	Algo fuerte	8 a 10	—	Gruesa
—	Fuerte	10 a 12	—	Gruesa
—	Duro	12 a 14	—	Muy gruesa
—	Muy duro	14 a 16	—	Arbolada
—	Temporal	16 a 30	—	Muy arbolada

En azules Curvas de igual presión del mes.  
 En negro Curvas de igual presión del día.  
 En negro Curvas de igual variación de presión desde tres horas antes.

